

BILTEN

11 / 2019

Vanjskotrgovinska razmjena BiH



Sarajevo, januar 2020. godine



SADRŽAJ

1. ROBNA RAZMJENA BIH ZA PERIOD I-XI (2015. - 2019. G.)	4
2. BIH RAZMJENA SA NAJZNAČAJNIJIM TRGOVINSKIM PARTNERIMA.....	5
3. ROBNA RAZMJENA BIH PO TB	6
4. ROBNA RAZMJENA BIH PO REGIONIMA.....	8
5. ROBNA RAZMJENA BIH SA EU	9
6. ROBNA RAZMJENA BIH SA CEFTA-om	10
7. BIH RAZMJENA INDUSTRIJSKIM I POLJOPRIVREDNIM PROIZVODIMA.....	11
8. ROBNA RAZMJENA POLJOPRIVREDNIM PROIZVODIMA PO REGIONIMA	12
9. ROBNA RAZMJENA BIH SA HRVATSKOM.....	13
10. ROBNA RAZMJENA BIH SA SRBIJOM	14

PREDGOVOR

Na osnovu statističkih podataka prikupljenih od Agencije za statistiku BiH, Odsjek za statistiku i analizu vanjske trgovine mjesečno izrađuje Bilten vanjskotrgovinske razmjene, sa namjerom da blagovremeno prezentira podatke i osnovne statističke pokazatelje iz oblasti vanjske trgovine BiH.

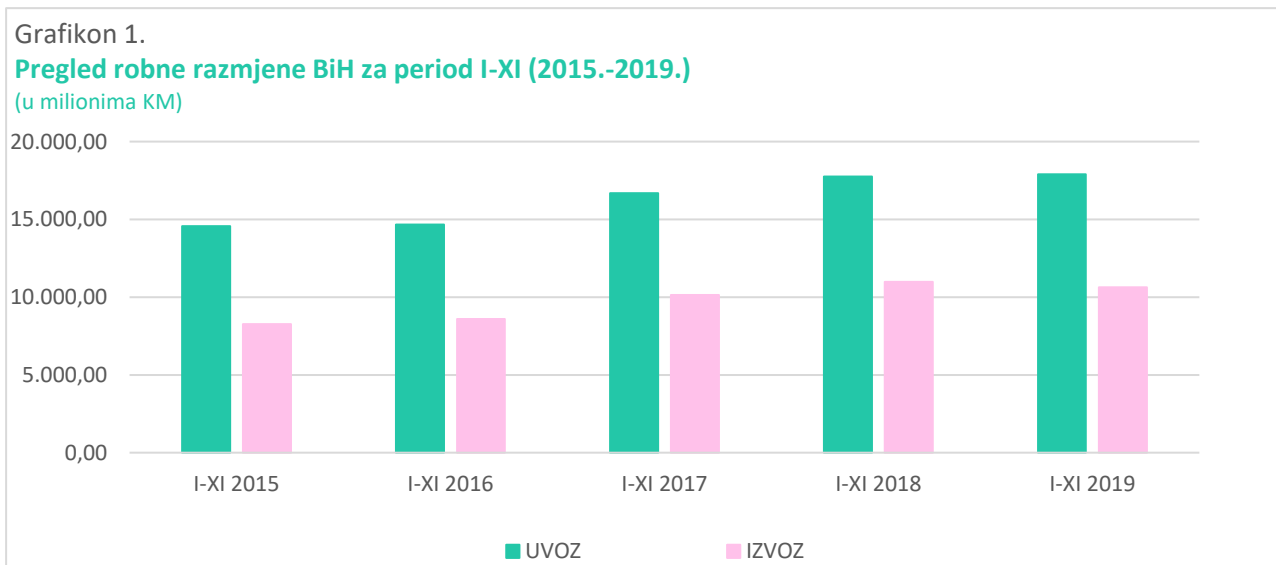
Prezentirani podaci obuhvataju ukupnu vanjskotrgovinsku razmjenu, razmjenu po najznačajnijim vanjskotrgovinskim partnerima, po grupama proizvoda (industrijski i poljoprivredni proizvodi), zatim po regionima, sa posebnim osvrtom na EU i CEFTA-u, kao najznačajnijim regijama, te robna razmjena sa Republikom Hrvatskom i Republikom Srbijom.

1. ROBNA RAZMJENA BIH ZA PERIOD I-XI (2015. - 2019. G.)

Mil.KM

PERIOD	UVOZ	INDEX	IZVOZ	INDEX	OBIM	INDEX	DEFICIT	INDEX	POKRIVENOST
I-XI 2015	14.562,40	-	8.264,16	-	22.827	-	-6.298	-	56,75%
I-XI 2016	14.657,59	101	8.585,47	104	23.243	102	-6.072	96	58,57%
I-XI 2017	16.688,91	114	10.132,91	118	26.822	115	-6.556	108	60,72%
I-XI 2018	17.748,09	106	10.973,81	108	28.722	107	-6.774	103	61,83%
I-XI 2019	17.897,92	101	10.629,76	97	28.528	99	-7.268	107	59,39%

Izvor podataka: Agencija za statistiku BiH



Izvor podataka: Agencija za statistiku BiH

2. BIH RAZMJENA SA NAJZNAČAJNIJIM TRGOVINSKIM PARTNERIMA

Mil.KM

R. br.	ZEMLJA	I-XI 2018		I-XI 2019		INDEX
		UVOZ	Učešće	UVOZ	Učešće	
1	NJEMAČKA	2.105,89	11,9%	2.150,74	12,0%	102
2	ITALIJA	1.988,21	11,2%	2.135,79	11,9%	107
3	SRBIJA	1.898,31	10,7%	1.960,10	11,0%	103
4	HRVATSKA	1.770,81	10,0%	1.864,69	10,4%	105
5	KINA	1.240,08	7,0%	1.335,22	7,5%	108
6	TURSKA	797,72	4,5%	875,51	4,9%	110
7	SLOVENIJA	849,15	4,8%	834,35	4,7%	98
8	AUSTRIJA	616,15	3,5%	661,06	3,7%	107
9	SAD	579,43	3,3%	604,12	3,4%	104
10	POLJSKA	501,95	2,8%	538,57	3,0%	107
Ukupno (1-10)		12.347,70	69,6%	12.960,15	72,4%	105
Ostale zemlje		5.400,39	30,4%	4.937,77	27,6%	91
UKUPNO		17.748,09	100,0%	17.897,92	100,0%	101
R. br.	ZEMLJA	IZVOZ	Učešće	IZVOZ	Učešće	INDEX
1	NJEMAČKA	1.624,70	14,8%	1.565,53	14,7%	96
2	HRVATSKA	1.347,89	12,3%	1.295,47	12,2%	96
3	ITALIJA	1.260,08	11,5%	1.218,21	11,5%	97
4	SRBIJA	1.137,27	10,4%	1.182,97	11,1%	104
5	AUSTRIJA	957,71	8,7%	1.021,82	9,6%	107
6	SLOVENIJA	974,21	8,9%	932,61	8,8%	96
7	CRNA GORA	364,08	3,3%	371,77	3,5%	102
8	TURSKA	292,63	2,7%	263,46	2,5%	90
9	MAĐARSKA	264,63	2,4%	252,15	2,4%	95
10	FRANCUSKA	206,12	1,9%	243,15	2,3%	118
Ukupno (1-10)		8.429,32	76,8%	8.347,14	78,5%	99
Ostale zemlje		2.544,49	23,2%	2.282,62	21,5%	90
UKUPNO		10.973,81	100,0%	10.629,76	100,0%	97
R. br.	ZEMLJA	DEFICIT	Učešće	DEFICIT	Učešće	INDEX
1	KINA	-1.205,31	17,8%	-1.307,64	18,0%	108
2	ITALIJA	-728,13	10,7%	-917,58	12,6%	126
3	SRBIJA	-761,05	11,2%	-777,13	10,7%	102
4	TURSKA	-505,09	7,5%	-612,06	8,4%	121
5	NJEMAČKA	-481,18	7,1%	-585,21	8,1%	122
6	HRVATSKA	-422,92	6,2%	-569,22	7,8%	135
7	SAD	-517,16	7,6%	-556,90	7,7%	108
8	POLJSKA	-351,92	5,2%	-383,33	5,3%	109
9	RUSIJA	-738,18	10,9%	-301,91	4,2%	41
10	MAĐARSKA	-187,14	2,8%	-238,06	3,3%	127
Ukupno (1-10)		-5.898,08	87,1%	-6.249,04	86,0%	106
Ostale zemlje		-876,19	12,9%	-1.019,12	14,0%	116
UKUPNO		-6.774,27	100,0%	-7.268,16	100,0%	107

Izvor podataka: Agencija za statistiku BiH

3. ROBNA RAZMJENA BiH PO TB

Mil.KM

HS 4	OPIS	I-XI 2018		I-XI 2019		INDEX
		UVOZ	Učešće	UVOZ	Učešće	
2710	Naftna ulja i ulja dobivena od bitumenskih minerala, osim sirovih	1.142,09	6,4%	1.439,22	8,0%	126
8703	Putnički automobili i druga motorna vozila uglavnom namijenjena prijevozu osoba (osim vozila iz tarifnog broja 8702)	711,67	4,0%	823,42	4,6%	116
2701	Kameni ugalj; briketi i slična čvrsta goriva od kamenog uglja	460,08	2,6%	491,24	2,7%	107
3004	Lijekovi (osim proizvoda iz tarifnih brojeva 3002, 3005 i 3006)	416,87	2,3%	447,82	2,5%	107
2716	Električna energija	156,01	0,9%	263,18	1,5%	169
8517	Telefonski aparati; ostali aparati za slanje ili primanje glasa, slike ili drugih podataka	183,46	1,0%	212,57	1,2%	116
2711	Naftni plinovi i ostali plinoviti ugljikovodici	181,20	1,0%	200,02	1,1%	110
4107	Goveđe kože i kože kopitara, dalje obrađivane nakon štavljenja ili crust-obrađe, bez dlake, osim kože iz tarifnog broja 4114	214,25	1,2%	184,31	1,0%	86
7601	Aluminij u sirovim oblicima	137,21	0,8%	179,76	1,0%	131
0201	Goveđe meso, svježe ili rashlađeno	149,53	0,8%	161,13	0,9%	108
	Ukupno (1-10)	3.752,37	21,1%	4.402,67	24,6%	117
	Ostali proizvodi	13.995,72	78,9%	13.495,25	75,4%	96
	UKUPNO UVOZ	17.748,09	100,0%	17.897,92	100,0%	101
HS 4	OPIS	IZVOZ	Učešće	IZVOZ	Učešće	INDEX
2716	Električna energija	523,75	4,8%	520,19	4,9%	99
9401	Sjedala (osim onih iz tarifnog broja 9402)	602,89	5,5%	495,19	4,7%	82
9403	Ostali namještaj i njegovi dijelovi	320,15	2,9%	311,59	2,9%	97
8544	Izolirana žica, kablovi i ostali izolirani električni provodnici	288,20	2,6%	311,57	2,9%	108
7308	Željezne ili čelične konstrukcije i dijelovi konstrukcija	275,58	2,5%	301,89	2,8%	110
4407	Drvo obrađeno po dužini piljenjem, glodanjem ili rezanjem ili ljuštenjem, debljine veće od 6 mm	328,57	3,0%	293,81	2,8%	89
6406	Dijelovi obuće; izmjenjivi ulošci za obuću, umeci za pete i slični proizvodi	255,15	2,3%	270,87	2,5%	106
6403	Obuća sa vanjskim đonovima od gume, plastične mase, kože ili vještačke kože i gornjim dijelom od kože	276,86	2,5%	270,83	2,5%	98
8708	Dijelovi i pribor motornih vozila iz tarifnih brojeva 8701 do 8705	255,63	2,3%	263,57	2,5%	103
7213	Toplo valjana žica od željeza ili nelegiranog čelika	223,41	2,0%	237,36	2,2%	106
	Ukupno (1-10)	3.350,19	30,5%	3.276,87	30,8%	98
	Ostali proizvodi	7.623,62	69,5%	7.352,89	69,2%	96
	UKUPNO IZVOZ	10.973,81	100,0%	10.629,76	100,0%	97

Izvor podataka: Agencija za statistiku BiH

Mil.KM

HS 4	OPIS	I-XI 2018		I-XI 2019		INDEX
		DEFICIT	Učešće	DEFICIT	Učešće	
2710	Naftna ulja i ulja dobivena od bitumenskih minerala, osim sirovih	-1.004,45	14,8%	-1.395,13	19,2%	139
8703	Putnički automobili i druga motorna vozila uglavnom namijenjena prijevozu osoba (osim vozila iz tarifnog broja 8702)	-702,97	10,4%	-814,20	11,2%	116
2701	Kameni uglalj; briketi i slična čvrsta goriva od kamenog uglja	-460,07	6,8%	-491,24	6,8%	107
3004	Lijekovi (osim proizvoda iz tarifnih brojeva 3002, 3005 i 3006)	-294,99	4,4%	-321,07	4,4%	109
8517	Telefonski aparati; ostali aparati za slanje ili primanje glasa, slike ili drugih podataka	-177,16	2,6%	-204,90	2,8%	116
2711	Naftni plinovi i ostali plinoviti ugljikovodici	-179,07	2,6%	-197,62	2,7%	110
4107	Goveđe kože i kože kopitara, dalje obrađivane nakon štavljenja ili crust–obrade, bez dlake, osim kože iz tarifnog broja 4114	-197,44	2,9%	-174,61	2,4%	88
0201	Goveđe meso, svježe ili rashlađeno	-115,68	1,7%	-160,97	2,2%	139
4011	Nove pneumatske gume	-131,66	1,9%	-151,86	2,1%	115
8704	Motorna vozila za prijevoz robe	-141,43	2,1%	-145,07	2,0%	103
	Ukupno (1-10)	-3.404,92	50,3%	-4.056,67	55,8%	119
	Ostali proizvodi	-3.369,35	49,7%	-3.211,49	44,2%	95
	UKUPNO DEFICIT	-6.774,27	100,0%	-7.268,16	100,0%	107

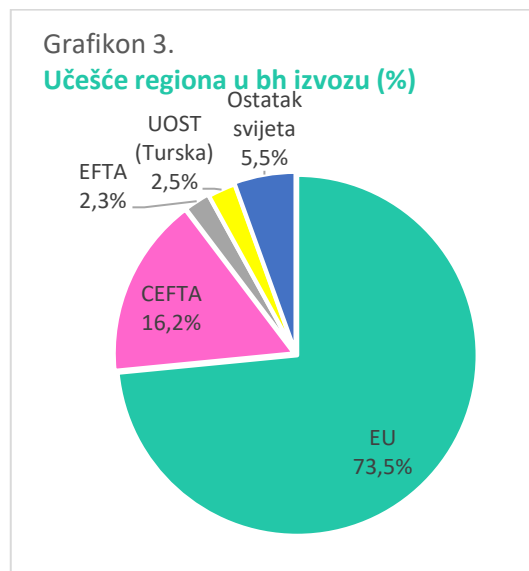
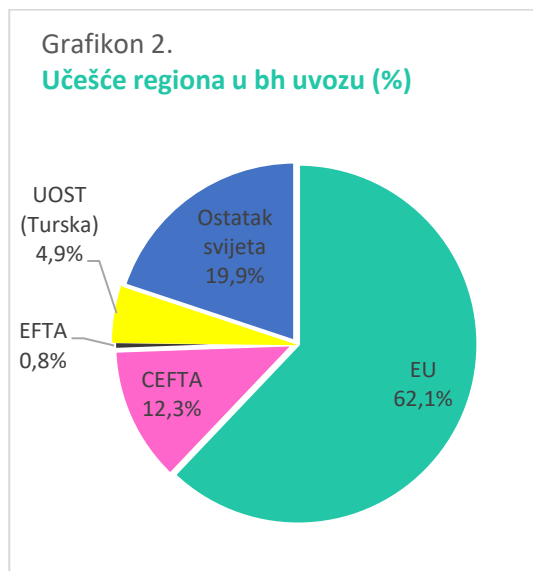
Izvor podataka: Agencija za statistiku BiH

4. ROBNA RAZMJENA BIH PO REGIONIMA

Mil.KM

REGION	I-XI 2018		I-XI 2019		INDEX
	UVOZ	Učešće	UVOZ	Učešće	
EU	10.709,04	60,3%	11.113,75	62,1%	104
CEFTA	2.136,31	12,0%	2.207,11	12,3%	103
EFTA	126,28	0,7%	139,99	0,8%	111
UOST (Turska)	797,72	4,5%	875,51	4,9%	110
Ostatak svijeta	3.978,73	22,4%	3.561,56	19,9%	90
UKUPNO UVOZ	17.748,08	100,0%	17.897,92	100,0%	101
REGION	IZVOZ		IZVOZ		INDEX
	IZVOZ	Učešće	IZVOZ	Učešće	
EU	8.071,50	73,6%	7.808,20	73,5%	97
CEFTA	1.777,18	16,2%	1.724,38	16,2%	97
EFTA	206,96	1,9%	247,26	2,3%	119
UOST (Turska)	292,63	2,7%	263,46	2,5%	90
Ostatak svijeta	625,54	5,7%	586,46	5,5%	94
UKUPNO IZVOZ	10.973,81	100,0%	10.629,76	100,0%	97
REGION	DEFICIT/SUFICIT		DEFICIT/SUFICIT		INDEX
	DEFICIT/SUFICIT	Učešće	DEFICIT/SUFICIT	Učešće	
EU	-2.637,54	38,9%	-3.305,55	45,5%	125
CEFTA	-359,13	5,3%	-482,72	6,6%	134
EFTA	80,68	-1,2%	107,27	-1,5%	133
UOST (Turska)	-505,09	7,5%	-612,06	8,4%	121
Ostatak svijeta	-3.353,19	49,5%	-2.975,10	40,9%	89
UKUPNO DEFICIT/SUFICIT	-6.774,27	100,0%	-7.268,16	100,0%	107

Izvor podataka: Agencija za statistiku BiH



Izvor podataka: Agencija za statistiku BiH

5. ROBNA RAZMJENA BIH SA EU

Mil.KM

HS 4	OPIS	I-XI 2018		I-XI 2019		INDEX
		UVOZ	Učešće	UVOZ	Učešće	
2710	Naftna ulja i ulja dobivena od bitumenskih minerala, osim sirovih	975,76	9,1%	1.202,87	10,8%	123
8703	Putnički automobili i druga motorna vozila uglavnom namijenjena prijevozu osoba	652,43	6,1%	755,37	6,8%	116
3004	Lijekovi (osim proizvoda iz tarifnih brojeva 3002, 3005 i 3006)	334,71	3,1%	353,62	3,2%	106
2716	Električna energija	100,63	0,9%	199,66	1,8%	198
0201	Goveđe meso, svježe ili rashlađeno	148,65	1,4%	160,78	1,4%	108
4107	Goveđe kože i kože kopitara, dalje obrađivane nakon štavljenja ili crust–obrade	198,71	1,9%	158,41	1,4%	80
8704	Motorna vozila za prijevoz robe	117,75	1,1%	125,71	1,1%	107
2106	Prehrambeni proizvodi koji nisu spomenuti niti uključeni na drugom mjestu	109,96	1,0%	120,54	1,1%	110
1806	Čokolada i ostali prehrambeni proizvodi koji sadrže kakao	105,68	1,0%	117,76	1,1%	111
6406	Dijelovi obuće; izmjenjivi ulošci za obuću, umeci za pete i slični proizvodi; nazuvci	99,56	0,9%	114,11	1,0%	115
	Ukupno (1-10)	2.843,84	26,6%	3.308,83	29,8%	116
	Ostali proizvodi	7.865,20	73,4%	7.804,92	70,2%	99
	UKUPNO UVOZ	10.709,04	100,0%	11.113,75	100,0%	104
HS 4	OPIS	IZVOZ	Učešće	IZVOZ	Učešće	INDEX
9401	Sjedala (osim onih iz tarifnog broja 9402)	532,51	6,6%	415,81	5,3%	78
8544	Izolirana žica, kablovi i ostali izolirani električni provodnici, sa priključnim uređajima ili bez njih; kablovi od optičkih, pojedinačno oplštenih vlakana	271,99	3,4%	292,42	3,7%	108
9403	Ostali namještaj i njegovi dijelovi	278,45	3,4%	272,73	3,5%	98
6406	Dijelovi obuće; izmjenjivi ulošci za obuću, umeci za pete i slični proizvodi; nazuvci	250,25	3,1%	268,57	3,4%	107
6403	Obuća sa vanjskim đonovima od gume, plastične mase, kože ili vještačke kože i gornjim dijelom od kože	273,39	3,4%	267,85	3,4%	98
8708	Dijelovi i pribor motornih vozila iz tarifnih brojeva 8701 do 8705	246,51	3,1%	254,11	3,3%	103
2716	Električna energija	294,08	3,6%	247,03	3,2%	84
7308	Željezne ili čelične konstrukcije (osim montažnih zgrada iz tarifnog broja 9406) i dijelovi konstrukcija, vrata i prozori te okviri	210,88	2,6%	232,89	3,0%	110
7601	Aluminij u sirovim oblicima	374,95	4,6%	204,39	2,6%	55
2818	Vještački korund, aluminijev oksid; aluminijev hidroksid	170,78	2,1%	186,62	2,4%	109
	Ukupno (1-10)	2.903,79	36,0%	2.642,42	33,8%	91
	Ostali proizvodi	5.167,71	64,0%	5.165,78	66,2%	100
	UKUPNO IZVOZ	8.071,50	100,0%	7.808,20	100,0%	97

Izvor podataka: Agencija za statistiku BiH

6. ROBNA RAZMJENA BIH SA CEFTA-om

Mil.KM

HS 4	OPIS	I-XI 2018		I-XI 2019		INDEX
		UVOZ	Učešće	UVOZ	Učešće	
2710	Naftna ulja i ulja dobivena od bitumenskih minerala, osim sirovih	163,63	7,7%	233,43	10,6%	143
1512	Ulje od sjemena suncokreta, šafranike ili pamuka i njihove frakcije	62,89	2,9%	73,27	3,3%	117
1905	Hljeb, peciva, kolači, keksi i ostali pekarski proizvodi sa sadržajem kakaia ili bez kakaia	65,39	3,1%	66,25	3,0%	101
2716	Električna energija	55,38	2,6%	63,45	2,9%	115
2309	Preparati koji se koriste za prehranu životinja	44,47	2,1%	57,44	2,6%	129
1005	Kukuruz	65,00	3,0%	49,79	2,3%	77
3004	Lijekovi (osim proizvoda iz tarifnih brojeva 3002, 3005 i 3006)	39,14	1,8%	46,42	2,1%	119
7306	Ostale željezne ili čelične cijevi i šuplji profili	48,97	2,3%	45,02	2,0%	92
1206	Suncokretovo sjeme	47,26	2,2%	44,20	2,0%	94
2402	Cigare, cigarilos i cigarete od duhana ili zamjena duhana	43,25	2,0%	43,47	2,0%	101
	Ukupno (1-10)	635,38	29,7%	722,74	32,7%	114
	Ostali proizvodi	1.500,93	70,3%	1.484,37	67,3%	99
	UKUPNO UVOZ	2.136,31	100,0%	2.207,11	100,0%	103
HS 4	OPIS	IZVOZ	Učešće	IZVOZ	Učešće	INDEX
2704	Koks i polukoks od kamenog uglja, mrkog uglja ili treseta; retortni ugalj	250,77	14,1%	231,49	13,4%	92
2716	Električna energija	175,12	9,9%	191,21	11,1%	109
7213	Toplo valjana žica od željeza ili nelegiranog čelika u nepravilno namotanim kolutima	134,68	7,6%	127,99	7,4%	95
4407	Drvo obrađeno po dužini, debljine veće od 6 mm	81,53	4,6%	84,23	4,9%	103
7214	Šipke od željeza ili nelegiranog čelika samo kovane, toplo valjane, toplo vučene ili ekstrudirane	116,28	6,5%	71,94	4,2%	62
0401	Mlijeko i pavlaka, nekoncentrisani i bez dodatnog šećera ili drugih sredstava za zaslađivanje	49,14	2,8%	51,62	3,0%	105
7308	Željezne ili čelične konstrukcije i dijelovi konstrukcija, vrata i prozori te okviri	45,08	2,5%	46,13	2,7%	102
7314	Tkanine, rešetke, mreže i ograde od željezne ili čelične žice	37,61	2,1%	44,38	2,6%	118
1602	Ostali pripremljeni ili konzervisani proizvodi od mesa, drugih klaoničkih proizvoda ili krvi	41,98	2,4%	33,03	1,9%	79
3004	Lijekovi (osim proizvoda iz tarifnih brojeva 3002, 3005 i 3006)	33,18	1,9%	31,76	1,8%	96
	Ukupno (1-10)	965,37	54,3%	913,78	53,0%	95
	Ostali proizvodi	811,81	45,7%	810,60	47,0%	100
	UKUPNO IZVOZ	1.777,18	100,0%	1.724,38	100,0%	97

Izvor podataka: Agencija za statistiku BiH

7. BIH RAZMJENA INDUSTRIJSKIM I POLJOPRIVREDNIM PROIZVODIMA

Mil.KM

OPIS	I-XI 2018		I-XI 2019		INDEX
	UVOZ	Učešće (%)	UVOZ	Učešće (%)	
Industrija	14.934,32	84%	15.033,74	84%	101
Poljoprivreda	2.813,77	16%	2.864,18	16%	102
UKUPNO	17.748,09	100%	17.897,92	100%	101

OPIS	I-XI 2018		I-XI 2019		INDEX
	IZVOZ	Učešće (%)	IZVOZ	Učešće (%)	
Industrija	10.157,68	93%	9.880,08	93%	97
Poljoprivreda	816,13	7%	749,68	7%	92
UKUPNO	10.973,81	100%	10.629,76	100%	97

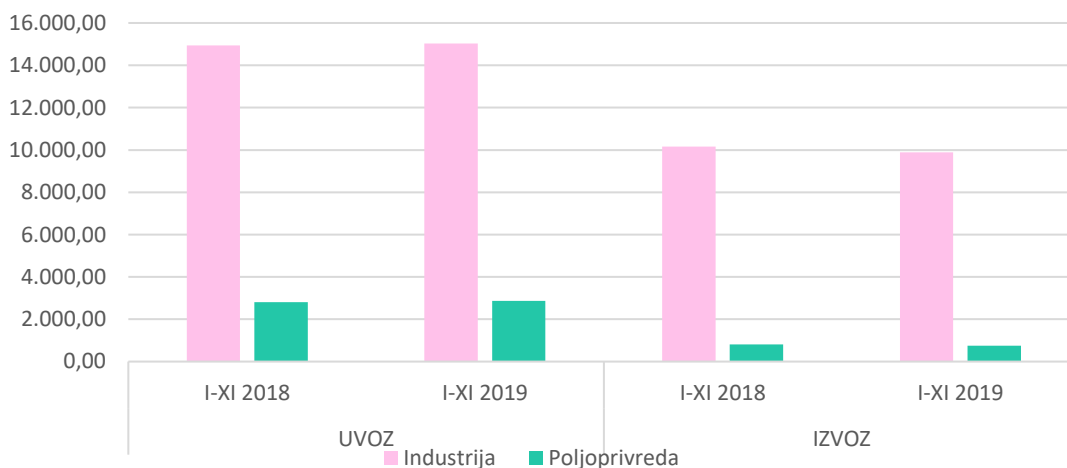
OPIS	I-XI 2018		I-XI 2019		INDEX
	DEFICIT	Učešće (%)	DEFICIT	Učešće (%)	
Industrija	-4.776,64	71%	-5.153,66	71%	108
Poljoprivreda	-1.997,64	29%	-2.114,50	29%	106
UKUPNO	-6.774,28	100%	-7.268,16	100%	107

Izvor podataka: Agencija za statistiku BiH

* Poljoprivredni proizvodi su razvrstani u skladu sa WTO klasifikacijom

Grafikon 4.

Robna razmjena BiH industrijskim i poljoprivrednim proizvodima (u milionima KM)



Izvor podataka: Agencija za statistiku BiH

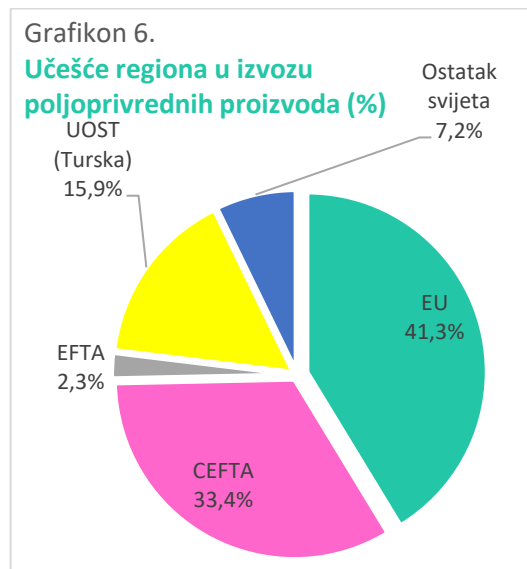
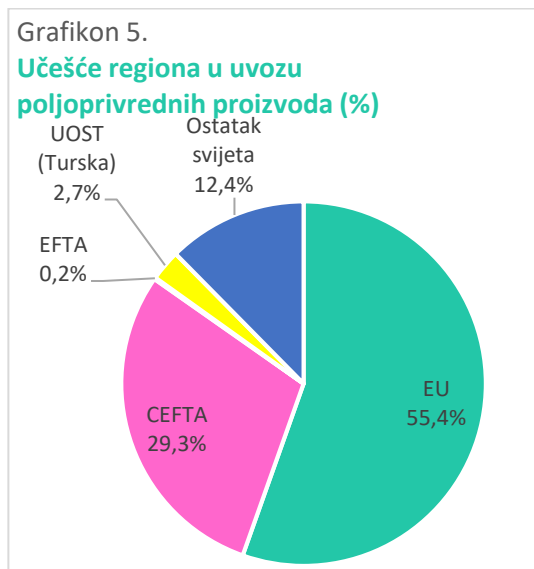
8. ROBNA RAZMJENA POLJOPRIVREDNIM PROIZVODIMA PO REGIONIMA

Mil.KM

REGION	I-XI 2018		I-XI 2019		INDEX
	UVOZ	Učešće	UVOZ	Učešće	
EU	1.536,46	54,6%	1.587,39	55,4%	103
CEFTA	845,06	30,0%	839,54	29,3%	99
EFTA	3,95	0,1%	4,37	0,2%	111
UOST (Turska)	70,99	2,5%	78,07	2,7%	110
Ostatak svijeta	357,30	12,7%	354,81	12,4%	99
UKUPNO UVOZ	2.813,76	100,0%	2.864,18	100,0%	102
REGION	IZVOZ	Učešće	IZVOZ	Učešće	INDEX
EU	357,83	43,8%	309,63	41,3%	87
CEFTA	266,16	32,6%	250,11	33,4%	94
EFTA	14,40	1,8%	16,96	2,3%	118
UOST (Turska)	131,43	16,1%	119,00	15,9%	91
Ostatak svijeta	46,30	5,7%	53,97	7,2%	117
UKUPNO IZVOZ	816,12	100,0%	749,67	100,0%	92
REGION	DEFICIT/SUFICIT	Učešće	DEFICIT/SUFICIT	Učešće	INDEX
EU	-1.178,63	59,0%	-1.277,76	60,4%	108
CEFTA	-578,90	29,0%	-589,43	27,9%	102
EFTA	10,45	-0,5%	12,59	-0,6%	120
UOST (Turska)	60,44	-3,0%	40,93	-1,9%	68
Ostatak svijeta	-311,00	15,6%	-300,84	14,2%	97
UKUPNO DEFICIT/SUFICIT	-1.997,64	100,0%	-2.114,51	100,0%	106

Izvor podataka: Agencija za statistiku BiH

* Poljoprivredni proizvodi su razvrstani u skladu sa WTO klasifikacijom



Izvor podataka: Agencija za statistiku BiH

9. ROBNA RAZMJENA BIH SA HRVATSKOM

Mil.KM

HS 4	OPIS	I-XI 2018		I-XI 2019		INDEX
		UVOZ	Učešće	UVOZ	Učešće	
2710	Naftna ulja i ulja dobivena od bitumenskih minerala, osim sirovih	580,04	32,8%	628,14	33,7%	108
2716	Električna energija	40,39	2,3%	162,96	8,7%	403
2523	Portland–cement, aluminatni cement, cement šljake, supersulfatni cement i slični hidraulični cementi	52,86	3,0%	55,31	3,0%	105
2711	Naftni plinovi i ostali plinoviti ugljikovodici	51,57	2,9%	35,17	1,9%	68
2203	Pivo dobijeno od slada	52,20	2,9%	34,53	1,9%	66
	Ukupno (1-5)	777,06	43,9%	916,11	49,1%	118
	Ostali proizvodi	993,75	56,1%	948,58	50,9%	95
	UKUPNO UVOZ	1.770,81	100,0%	1.864,69	100,0%	105
HS 4	OPIS	IZVOZ	Učešće	IZVOZ	Učešće	INDEX
2716	Električna energija	282,28	20,9%	232,35	17,9%	82
7601	Aluminij u sirovim oblicima	122,49	9,1%	65,23	5,0%	53
7314	Tkanine, rešetke, mreže i ograde od željezne ili čelične žice	40,88	3,0%	55,60	4,3%	136
4407	Drvo obrađeno po dužini piljenjem, glodanjem ili rezanjem ili ljuštenjem, debljine veće od 6 mm	66,73	5,0%	53,99	4,2%	81
9401	Sjedala (osim onih iz tarifnog broja 9402)	48,79	3,6%	48,98	3,8%	100
	Ukupno (1-5)	561,17	41,6%	456,15	35,2%	81
	Ostali proizvodi	786,72	58,4%	839,32	64,8%	107
	UKUPNO IZVOZ	1.347,89	100,0%	1.295,47	100,0%	96

Izvor podataka: Agencija za statistiku BiH

10. ROBNA RAZMJENA BiH SA SRBIJOM

Mil.KM

HS 4	OPIS	I-XI 2018		I-XI 2019		INDEX
		UVOZ	Učešće	UVOZ	Učešće	
2710	Naftna ulja i ulja dobivena od bitumenskih minerala, osim sirovih	162,88	8,6%	233,41	11,9%	143
1512	Ulje od sjemena suncokreta, šafranike ili pamuka i njihove frakcije, hemijski nemodifikovani	62,89	3,3%	73,27	3,7%	117
1905	Hljeb, peciva, kolači, keksi i ostali pekarski proizvodi sa sadržajem kakaoo ili bez kakaoo; hostije, prazne kapsule za farmaceutsku upotrebu, oblatne, rižin papir	56,51	3,0%	58,43	3,0%	103
2716	Električna energija	46,75	2,5%	58,15	3,0%	124
2309	Preparati koji se koriste za prehranu životinja	44,47	2,3%	57,44	2,9%	129
	Ukupno (1-5)	373,50	19,7%	480,70	24,5%	129
	Ostali proizvodi	1.524,81	80,3%	1.479,40	75,5%	97
	UKUPNO UVOZ	1.898,31	100,0%	1.960,10	100,0%	103
HS 4	OPIS	IZVOZ	Učešće	IZVOZ	Učešće	INDEX
2704	Koks i polukoks od kamenog uglja, mrkog uglja ili treseta, retortni ugalj	244,62	21,5%	227,33	19,2%	93
2716	Električna energija	152,33	13,4%	146,00	12,3%	96
7213	Toplo valjana žica od željeza ili nelegiranog čelika u nepravilno namotanim kolutima	89,33	7,9%	91,25	7,7%	102
4407	Drvo obrađeno po dužini piljenjem, glodanjem ili rezanjem ili ljuštenjem, debljine veće od 6 mm	55,04	4,8%	58,32	4,9%	106
7214	Šipke od željeza ili nelegiranog čelika samo kovane, toplo valjane, toplo vučene ili ekstrudirane	40,87	3,6%	38,68	3,3%	95
	Ukupno (1-5)	582,19	51,2%	561,58	47,5%	96
	Ostali proizvodi	555,08	48,8%	621,39	52,5%	112
	UKUPNO IZVOZ	1.137,27	100,0%	1.182,97	100,0%	104

Izvor podataka: Agencija za statistiku BiH