

# BILTEN

10/2019

Vanjskotrgovinska razmjena BiH



*Sarajevo, decembar 2019. godine*



---

**Sektor za međunarodne trgovinske odnose**  
Odsjek za statistiku i analizu vanjske trgovine

## **SADRŽAJ**

1. ROBNA RAZMJENA BIH ZA PERIOD I-X (2015. - 2019. G.) .....	4
2. BIH RAZMJENA SA NAJZNAČAJNIJIM TRGOVINSKIM PARTNERIMA.....	5
3. ROBNA RAZMJENA BIH PO TB .....	6
4. ROBNA RAZMJENA BIH PO REGIONIMA.....	8
5. ROBNA RAZMJENA BIH SA EU .....	9
6. ROBNA RAZMJENA BIH SA CEFTA-om .....	10
7. BIH RAZMJENA INDUSTRIJSKIM I POLJOPRIVREDNIM PROIZVODIMA.....	11
8. ROBNA RAZMJENA POLJOPRIVREDNIM PROIZVODIMA PO REGIONIMA .....	12
9. ROBNA RAZMJENA BIH SA HRVATSKOM.....	13
10. ROBNA RAZMJENA BIH SA SRBIJOM .....	14

## ***PREDGOVOR***

Na osnovu statističkih podataka prikupljenih od Agencije za statistiku BiH, Odsjek za statistiku i analizu vanjske trgovine mjesečno izrađuje Bilten vanjskotrgovinske razmjene, sa namjerom da blagovremeno prezentira podatke i osnovne statističke pokazatelje iz oblasti vanjske trgovine BiH.

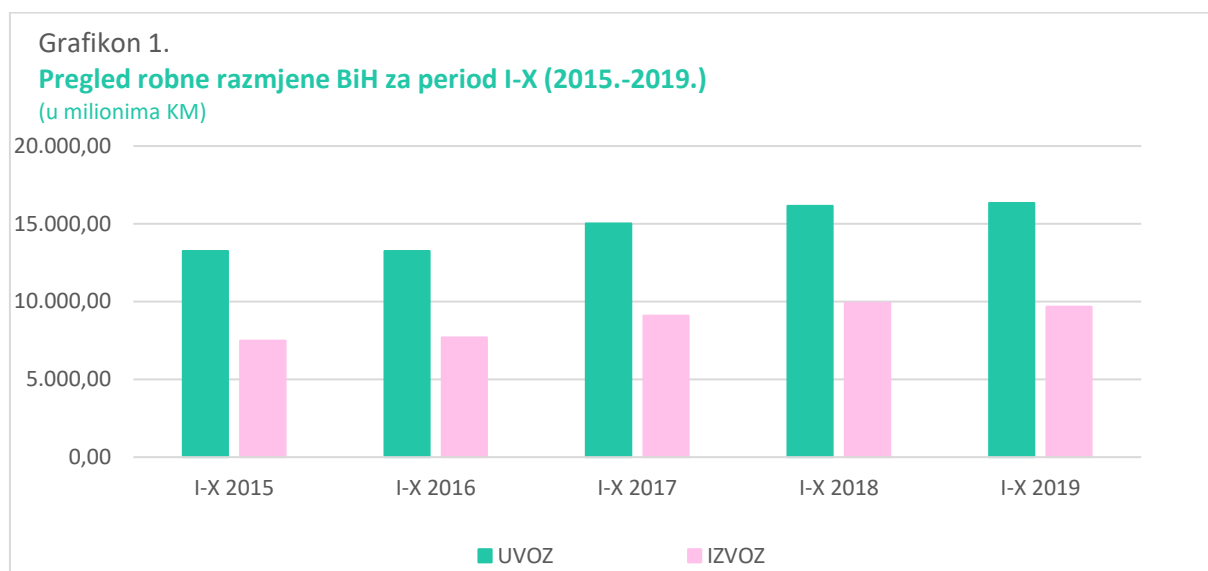
Prezentirani podaci obuhvataju ukupnu vanjskotrgovinsku razmjenu, razmjenu po najznačajnijim vanjskotrgovinskim partnerima, po grupama proizvoda (industrijski i poljoprivredni proizvodi), zatim po regionima, sa posebnim osvrtom na EU i CEFTA-u, kao najznačajnijim regijama, te robna razmjena sa Republikom Hrvatskom i Republikom Srbijom.

## 1. ROBNA RAZMJENA BIH ZA PERIOD I-X (2015. - 2019. G.)

Mil.KM

PERIOD	UVOZ	INDEX	IZVOZ	INDEX	OBIM	INDEX	DEFICIT	INDEX	POKRIVENOST
I-X 2015	13.257,75	-	7.499,66	-	20.757	-	-5.758	-	56,57%
I-X 2016	13.246,51	100	7.693,38	103	20.940	101	-5.553	96	58,08%
I-X 2017	15.027,36	113	9.098,85	118	24.126	115	-5.929	107	60,55%
I-X 2018	16.144,81	107	9.912,96	109	26.058	108	-6.232	105	61,40%
I-X 2019	16.332,04	101	9.676,75	98	26.009	100	-6.655	107	59,25%

Izvor podataka: Agencija za statistiku BiH



Izvor podataka: Agencija za statistiku BiH

## 2. BIH RAZMJENA SA NAJZNAČAJNIJIM TRGOVINSKIM PARTNERIMA

Mil.KM

R. br.	ZEMLJA	I-X 2018		I-X 2019		INDEX
		UVOZ	Učešće	UVOZ	Učešće	
1	NJEMAČKA	1.909,95	11,8%	1.969,19	12,1%	103
2	ITALIJA	1.806,34	11,2%	1.947,20	11,9%	108
3	SRBIJA	1.719,79	10,7%	1.782,17	10,9%	104
4	HRVATSKA	1.593,63	9,9%	1.705,10	10,4%	107
5	KINA	1.125,00	7,0%	1.209,38	7,4%	108
6	TURSKA	723,41	4,5%	795,68	4,9%	110
7	SLOVENIJA	777,52	4,8%	751,62	4,6%	97
8	AUSTRIJA	559,67	3,5%	596,14	3,7%	107
9	SAD	529,41	3,3%	564,48	3,5%	107
10	POLJSKA	448,76	2,8%	490,32	3,0%	109
<b>Ukupno (1-10)</b>		<b>11.193,48</b>	<b>69,3%</b>	<b>11.811,28</b>	<b>72,3%</b>	<b>106</b>
Ostale zemlje		4.951,33	30,7%	4.520,76	27,7%	91
<b>UKUPNO</b>		<b>16.144,81</b>	<b>100,0%</b>	<b>16.332,04</b>	<b>100,0%</b>	<b>101</b>
R. br.	ZEMLJA	IZVOZ	Učešće	IZVOZ	Učešće	INDEX
1	NJEMAČKA	1.469,25	14,8%	1.423,21	14,7%	97
2	HRVATSKA	1.225,94	12,4%	1.186,62	12,3%	97
3	ITALIJA	1.137,26	11,5%	1.118,15	11,6%	98
4	SRBIJA	1.022,05	10,3%	1.082,17	11,2%	106
5	AUSTRIJA	864,95	8,7%	936,52	9,7%	108
6	SLOVENIJA	881,20	8,9%	842,34	8,7%	96
7	CRNA GORA	331,80	3,3%	337,65	3,5%	102
8	MAĐARSKA	267,53	2,7%	234,69	2,4%	88
9	TURSKA	238,84	2,4%	230,99	2,4%	97
10	FRANCUSKA	180,00	1,8%	216,12	2,2%	120
<b>Ukupno (1-10)</b>		<b>7.618,82</b>	<b>76,9%</b>	<b>7.608,46</b>	<b>78,6%</b>	<b>100</b>
Ostale zemlje		2.294,14	23,1%	2.068,29	21,4%	90
<b>UKUPNO</b>		<b>9.912,96</b>	<b>100,0%</b>	<b>9.676,75</b>	<b>100,0%</b>	<b>98</b>
R. br.	ZEMLJA	DEFICIT	Učešće	DEFICIT	Učešće	INDEX
1	KINA	-1.093,50	17,5%	-1.184,02	17,8%	108
2	ITALIJA	-669,07	10,7%	-829,05	12,5%	124
3	SRBIJA	-697,73	11,2%	-700,00	10,5%	100
4	TURSKA	-455,88	7,3%	-560,99	8,4%	123
5	NJEMAČKA	-440,70	7,1%	-545,98	8,2%	124
6	SAD	-475,41	7,6%	-520,80	7,8%	110
7	HRVATSKA	-367,68	5,9%	-518,48	7,8%	141
8	POLJSKA	-311,48	5,0%	-347,74	5,2%	112
9	RUSIJA	-729,22	11,7%	-290,32	4,4%	40
10	MAĐARSKA	-166,12	2,7%	-213,83	3,2%	129
<b>Ukupno (1-10)</b>		<b>-5.406,79</b>	<b>86,8%</b>	<b>-5.711,21</b>	<b>85,8%</b>	<b>106</b>
Ostale zemlje		-825,06	13,2%	-944,08	14,2%	114
<b>UKUPNO</b>		<b>-6.231,85</b>	<b>100,0%</b>	<b>-6.655,29</b>	<b>100,0%</b>	<b>107</b>

Izvor podataka: Agencija za statistiku BiH

### 3. ROBNA RAZMJENA BiH PO TB

Mil.KM

HS 4	OPIS	I-X 2018		I-X 2019		INDEX
		UVOZ	Učešće	UVOZ	Učešće	
2710	Naftna ulja i ulja dobivena od bitumenskih minerala, osim sirovih;	1.009,76	6,3%	1.313,22	8,0%	130
8703	Putnički automobili i druga motorna vozila uglavnom namijenjena prijevozu osoba	645,31	4,0%	761,74	4,7%	118
2701	Kameni ugalj; briketi i slična čvrsta goriva od kamenog uglja:	421,66	2,6%	453,32	2,8%	108
3004	Lijekovi	377,73	2,3%	408,93	2,5%	108
2716	Električna energija	133,93	0,8%	240,93	1,5%	180
8517	Telefonski aparati, uključujući telefone za mobilne radiotelefonske mreže	168,13	1,0%	190,90	1,2%	114
2711	Naftni plinovi i ostali plinoviti ugljikovodici:	161,00	1,0%	184,66	1,1%	115
7601	Aluminij u sirovim oblicima:	122,21	0,8%	168,08	1,0%	138
4107	Goveđe kože (uključujući bivolje) i kože kopitara, dalje obrađivane nakon štavljenja ili crust–obrade uključujući i pergamentno obrađivanje	194,84	1,2%	166,39	1,0%	85
0201	Goveđe meso, svježe ili rashlađeno:	134,56	0,8%	147,82	0,9%	110
	<b>Ukupno (1-10)</b>	<b>3.369,13</b>	<b>20,9%</b>	<b>4.035,99</b>	<b>24,7%</b>	<b>120</b>
	Ostali proizvodi	12.775,68	79,1%	12.296,05	75,3%	96
	<b>UKUPNO UVOZ</b>	<b>16.144,81</b>	<b>100,0%</b>	<b>16.332,04</b>	<b>100,0%</b>	<b>101</b>
HS 4	OPIS	IZVOZ	Učešće	IZVOZ	Učešće	INDEX
2716	Električna energija	485,12	4,9%	481,28	5,0%	99
9401	Sjedala (osim onih iz tarifnog broja 9402)	553,01	5,6%	450,30	4,7%	81
8544	Izolirana žica, kablovi i ostali izolirani električni provodnici, sa priključnim uređajima ili bez njih	260,00	2,6%	287,57	3,0%	111
9403	Ostali namještaj i njegovi dijelovi	291,97	2,9%	282,69	2,9%	97
7308	Željezne ili čelične konstrukcije (osim montažnih zgrada iz tarifnog broja 9406) i dijelovi konstrukcija	243,76	2,5%	271,75	2,8%	111
4407	Drvo obrađeno po dužini piljenjem, glodanjem ili rezanjem ili ljuštenjem, debljine veće od 6 mm	296,77	3,0%	266,09	2,7%	90
6403	Obuća sa vanjskim đonovima od gume, plastične mase, kože ili vještačke kože i gornjim dijelom od kože	251,36	2,5%	249,68	2,6%	99
6406	Dijelovi obuće, izmjenjivi ulošci za obuću, umeci za pete i slični proizvodi; nazuvci	229,72	2,3%	244,21	2,5%	106
8708	Dijelovi i pribor motornih vozila iz tarifnih brojeva 8701 do 8705	231,32	2,3%	238,12	2,5%	103
7213	Toplo valjana žica od željeza ili nelegiranog čelika u nepravilno (labavo) namotanim kolutima:	201,55	2,0%	215,67	2,2%	107
	<b>Ukupno (1-10)</b>	<b>3.044,58</b>	<b>30,7%</b>	<b>2.987,36</b>	<b>30,9%</b>	<b>98</b>
	Ostali proizvodi	6.868,38	69,3%	6.689,39	69,1%	97
	<b>UKUPNO IZVOZ</b>	<b>9.912,96</b>	<b>100,0%</b>	<b>9.676,75</b>	<b>100,0%</b>	<b>98</b>

Izvor podataka: Agencija za statistiku BiH

Mil.KM						
HS 4	OPIS	I-X 2018		I-X 2019		INDEX
		DEFICIT	Učešće	DEFICIT	Učešće	
2710	Naftna ulja i ulja dobivena od bitumenskih minerala, osim sirovih; koji čine osnovne sastojke tih proizv	-878,80	14,1%	-1.271,11	19,1%	145
8703	Putnički automobili i druga motorna vozila uglavnom namijenjena prijevozu osoba (osim vozila iz tarifnog broja 8702)	-637,59	10,2%	-753,03	11,3%	118
2701	Kameni ugalj; briketi i slična čvrsta goriva od kamenog uglja:	-421,65	6,8%	-453,32	6,8%	108
3004	Lijekovi (osim proizvoda iz tarifnih brojeva 3002, 3005 i 3006) oblicima za transdermalni sistem primje	-279,12	4,5%	-302,94	4,6%	109
8517	Telefonski aparati, uključujući telefone za mobilne radiotelefonske mreže ili druge bežične mreže; bežičnoj mreži (kao što je lokalna	-162,63	2,6%	-183,45	2,8%	113
2711	Naftni plinovi i ostali plinoviti ugljikovodici:	-159,08	2,6%	-182,80	2,7%	115
4107	Goveđe kože (uključujući bivolje) i kože kopitara, dalje obrađivane nakon štavljenja ili crust-obrade	-180,15	2,9%	-157,54	2,4%	87
0201	Goveđe meso, svježe ili rashlađeno:	-102,77	1,6%	-147,77	2,2%	144
8704	Motorna vozila za prijevoz robe:	-130,03	2,1%	-133,55	2,0%	103
4011	Nove pneumatske gume:	-115,51	1,9%	-133,54	2,0%	116
	<b>Ukupno (1-10)</b>	<b>-3.067,33</b>	<b>49,2%</b>	<b>-3.719,05</b>	<b>55,9%</b>	<b>121</b>
	Ostali proizvodi	-3.164,52	50,8%	-2.936,24	44,1%	93
	<b>UKUPNO DEFICIT</b>	<b>-6.231,85</b>	<b>100,0%</b>	<b>-6.655,29</b>	<b>100,0%</b>	<b>107</b>

Izvor podataka: Agencija za statistiku BiH

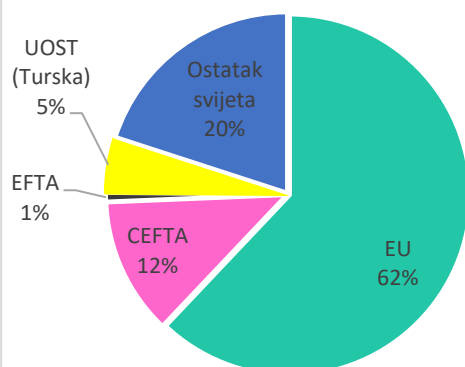
#### 4. ROBNA RAZMJENA BiH PO REGIONIMA

Mil.KM

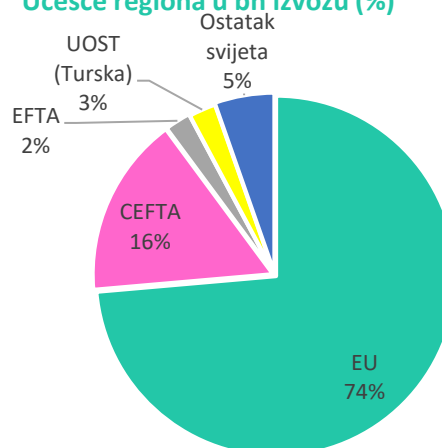
REGION	I-X 2018		I-X 2019		INDEX
	UVOZ	Učešće	UVOZ	Učešće	
EU	9.702,97	60,1%	10.136,57	62,1%	104
CEFTA	1.934,78	12,0%	2.005,74	12,3%	104
EFTA	115,64	0,7%	127,18	0,8%	110
UOST (Turska)	723,41	4,5%	795,68	4,9%	110
Ostatak svijeta	3.668,02	22,7%	3.266,87	20,0%	89
<b>UKUPNO UVOZ</b>	<b>16.144,82</b>	<b>100,0%</b>	<b>16.332,04</b>	<b>100,0%</b>	<b>101</b>
REGION	IZVOZ	Učešće	IZVOZ	Učešće	INDEX
EU	7.299,92	73,6%	7.123,54	73,6%	98
CEFTA	1.606,42	16,2%	1.572,93	16,3%	98
EFTA	187,94	1,9%	225,83	2,3%	120
UOST (Turska)	267,53	2,7%	234,69	2,4%	88
Ostatak svijeta	551,14	5,6%	519,76	5,4%	94
<b>UKUPNO IZVOZ</b>	<b>9.912,95</b>	<b>100,0%</b>	<b>9.676,75</b>	<b>100,0%</b>	<b>98</b>
REGION	DEFICIT/SUFICIT	Učešće	DEFICIT/SUFICIT	Učešće	INDEX
EU	-2.403,04	38,6%	-3.013,02	45,3%	125
CEFTA	-328,36	5,3%	-432,82	6,5%	132
EFTA	72,31	-1,2%	98,65	-1,5%	136
UOST (Turska)	-455,88	7,3%	-560,99	8,4%	123
Ostatak svijeta	-3.116,88	50,0%	-2.747,10	41,3%	88
<b>UKUPNO DEFICIT/SUFICIT</b>	<b>-6.231,87</b>	<b>100,0%</b>	<b>-6.655,29</b>	<b>100,0%</b>	<b>107</b>

Izvor podataka: Agencija za statistiku BiH

Grafikon 2.  
Učešće regiona u bh uvozu (%)



Grafikon 3.  
Učešće regiona u bh izvozu (%)



Izvor podataka: Agencija za statistiku BiH



## 5. ROBNA RAZMJENA BIH SA EU

Mil.KM

HS 4	OPIS	I-X 2018		I-X 2019		INDEX
		UVOZ	Učešće	UVOZ	Učešće	
2710	Naftna ulja i ulja dobivena od bitumenskih minerala, osim sirovih	861,62	8,9%	1.103,70	10,9%	128
8703	Putnički automobili i druga motorna vozila uglavnom namijenjena prijevozu osoba (osim vozila iz tarifnog broja 8702)	592,10	6,1%	698,70	6,9%	118
3004	Lijekovi (osim proizvoda iz tarifnih brojeva 3002, 3005 i 3006)	305,33	3,1%	323,73	3,2%	106
2716	Električna energija	88,41	0,9%	182,34	1,8%	206
0201	Goveđe meso, svježe ili rashlađeno	133,68	1,4%	147,48	1,5%	110
4107	Goveđe kože i kože kopitara, dalje obrađivane nakon štavljenja ili crust-obrađe, bez dlake, osim kože iz tarifnog broja 4114	183,60	1,9%	142,44	1,4%	78
8704	Motorna vozila za prijevoz robe	105,98	1,1%	116,01	1,1%	109
2106	Prehrambeni proizvodi koji nisu spomenuti niti uključeni na drugom mjestu	100,34	1,0%	110,10	1,1%	110
6406	Dijelovi obuće; izmjenjivi ulošci za obuću, umeci za pete i slični proizvodi; nazuvci	89,87	0,9%	102,88	1,0%	114
1806	Čokolada i ostali prehrambeni proizvodi koji sadrže kakao	92,05	0,9%	102,76	1,0%	112
	<b>Ukupno (1-10)</b>	<b>2.552,98</b>	<b>26,3%</b>	<b>3.030,14</b>	<b>29,9%</b>	<b>119</b>
	Ostali proizvodi	7.149,99	73,7%	7.106,43	70,1%	99
	<b>UKUPNO UVOZ</b>	<b>9.702,97</b>	<b>100,0%</b>	<b>10.136,57</b>	<b>100,0%</b>	<b>104</b>
HS 4	OPIS	IZVOZ	Učešće	IZVOZ	Učešće	INDEX
9401	Sjedala (osim onih iz tarifnog broja 9402)	489,90	6,7%	376,83	5,3%	77
8544	Izolirana žica (uključujući lakiranu žicu i anodiziranu žicu), kablovi (uključujući koaksijalne kablove)	244,84	3,4%	270,22	3,8%	110
9403	Ostali namještaj i njegovi dijelovi:	253,88	3,5%	247,24	3,5%	97
6403	Obuća sa vanjskim đonovima od gume, plastične mase	248,14	3,4%	246,88	3,5%	99
6406	Dijelovi obuće (uključujući gornji dio koji je pričvršćen ili ne na unutrašnji đon, osim na vanjski đon)	225,16	3,1%	242,18	3,4%	108
8708	Dijelovi i pribor motornih vozila iz tarifnih brojeva 8701 do 8705:	222,90	3,1%	229,56	3,2%	103
2716	Električna energija	271,20	3,7%	226,02	3,2%	83
7308	Željezne ili čelične konstrukcije (osim montažnih zgrada iz tarifnog broja 9406)	186,69	2,6%	210,76	3,0%	113
7601	Aluminij u sirovim oblicima:	344,81	4,7%	203,88	2,9%	59
2818	Vještački korund, hemijski definisan ili ne; aluminijev oksid; aluminijev hidroksid:	154,28	2,1%	171,20	2,4%	111
	<b>Ukupno (1-10)</b>	<b>2.641,80</b>	<b>36,2%</b>	<b>2.424,77</b>	<b>34,0%</b>	<b>92</b>
	Ostali proizvodi	4.658,12	63,8%	4.698,77	66,0%	101
	<b>UKUPNO IZVOZ</b>	<b>7.299,92</b>	<b>100,0%</b>	<b>7.123,54</b>	<b>100,0%</b>	<b>98</b>

Izvor podataka: Agencija za statistiku BiH

## 6. ROBNA RAZMJENA BiH SA CEFTA-om

Mil.KM

HS 4	OPIS	I-X 2018		I-X 2019		INDEX
		UVOZ	Učešće	UVOZ	Učešće	
2710	Naftna ulja i ulja dobivena od bitumenskih minerala, osim sirovih	145,68	7,5%	206,81	10,3%	142
1512	Ulje od sjemena suncokreta, šafranike ili pamuka i njihove frakcije	55,19	2,9%	64,08	3,2%	116
1905	Hljeb, peciva, kolači, keksi i ostali pekarski proizvodi	58,15	3,0%	59,02	2,9%	101
2716	Električna energija	45,51	2,4%	58,59	2,9%	129
2309	Preparati koji se koriste za prehranu životinja:	40,74	2,1%	52,51	2,6%	129
1005	Kukuruz	61,52	3,2%	45,17	2,3%	73
1206	Suncokretovo sjeme, nezavisno je li lomljeno ili ne:	47,26	2,4%	44,08	2,2%	93
3004	Lijekovi	33,80	1,7%	41,53	2,1%	123
7306	Ostale željezne ili čelične cijevi i šupljivi profili (npr. sa otvorenim jedinjenjima, zavareni, zakovani ili zatvoreni na sličan način):	44,49	2,3%	41,29	2,1%	93
2402	Cigare, cigarilos i cigarete od duhana ili zamjena duhana:	39,21	2,0%	39,63	2,0%	101
	<b>Ukupno (1-10)</b>	<b>571,55</b>	<b>29,5%</b>	<b>652,71</b>	<b>32,5%</b>	<b>114</b>
	Ostali proizvodi	1.363,23	70,5%	1.353,03	67,5%	99
	<b>UKUPNO UVOZ</b>	<b>1.934,78</b>	<b>100,0%</b>	<b>2.005,74</b>	<b>100,0%</b>	<b>104</b>
HS 4	OPIS	IZVOZ	Učešće	IZVOZ	Učešće	INDEX
2704	Koks i polukoks od kamenog uglja, mrkog uglja ili treseta; retortni ugaj	223,21	13,9%	213,92	13,6%	96
2716	Električna energija	162,03	10,1%	176,85	11,2%	109
7213	Toplo valjana žica od željeza ili nelegiranog čelika u nepravilno namotanim kolutima	123,92	7,7%	117,99	7,5%	95
4407	Drvo obrađeno po dužini piljenjem, glodanjem ili rezanjem ili ljuštenjem, debljine veće od 6 mm	73,00	4,5%	75,58	4,8%	104
7214	Šipke od željeza ili nelegiranog čelika samo kovane, toplo valjane, toplo vučene	108,75	6,8%	66,02	4,2%	61
0401	Mlijeko i pavlaka, nekoncentrisani i bez dodatnog šećera ili drugih sredstava za zaslađivanje	43,46	2,7%	47,21	3,0%	109
7308	Željezne ili čelične konstrukcije (osim montažnih zgrada iz tarifnog broja 9406) i dijelovi konstrukcija, vrata i prozori	39,13	2,4%	40,85	2,6%	104
7314	Tkanine, rešetke, mreže i ograde od željezne ili čelične žice	34,07	2,1%	39,07	2,5%	115
1602	Ostali pripremljeni ili konzervisani proizvodi od mesa, drugih klaoničkih proizvoda ili krvi	39,58	2,5%	30,08	1,9%	76
0403	Mlačenica, kiselo mlijeko i pavlaka, jogurt, kefir i ostalo fermentisano mlijeko i pavlaka	13,92	0,9%	28,00	1,8%	201
	<b>Ukupno (1-10)</b>	<b>861,07</b>	<b>53,6%</b>	<b>835,57</b>	<b>53,1%</b>	<b>97</b>
	Ostali proizvodi	745,35	46,4%	737,36	46,9%	99
	<b>UKUPNO IZVOZ</b>	<b>1.606,42</b>	<b>100,0%</b>	<b>1.572,93</b>	<b>100,0%</b>	<b>98</b>

Izvor podataka: Agencija za statistiku BiH

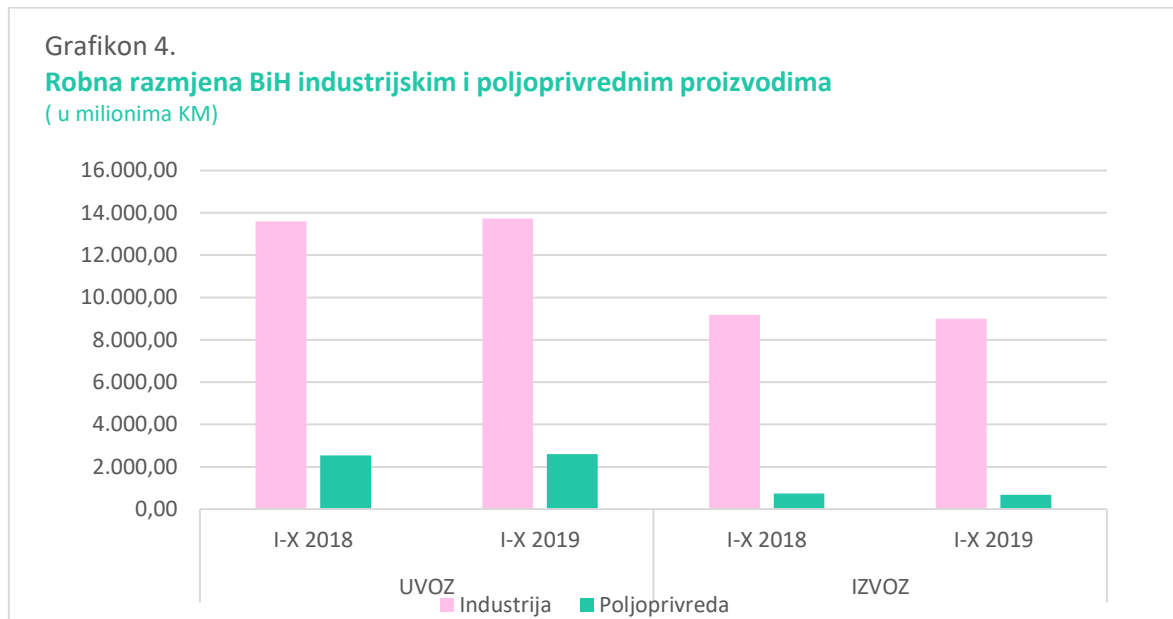
## 7. BIH RAZMJENA INDUSTRIJSKIM I POLJOPRIVREDNIM PROIZVODIMA

Mil.KM

OPIS	I-X 2018		I-X 2019		INDEX
	UVOZ	Učešće (%)	UVOZ	Učešće (%)	
Industrija	13.600,77	84%	13.732,17	84%	101
Poljoprivreda	2.544,04	16%	2.599,87	16%	102
<b>UKUPNO</b>	<b>16.144,81</b>	<b>100%</b>	<b>16.332,04</b>	<b>100%</b>	<b>101</b>
OPIS	IZVOZ	Učešće (%)	IZVOZ	Učešće (%)	INDEX
Industrija	9.173,73	93%	9.002,88	93%	98
Poljoprivreda	739,23	7%	673,87	7%	91
<b>UKUPNO</b>	<b>9.912,96</b>	<b>100%</b>	<b>9.676,75</b>	<b>100%</b>	<b>98</b>
OPIS	DEFICIT	Učešće (%)	DEFICIT	Učešće (%)	INDEX
Industrija	-4.427,05	71%	-4.729,29	71%	107
Poljoprivreda	-1.804,80	29%	-1.926,00	29%	107
<b>UKUPNO</b>	<b>-6.231,85</b>	<b>100%</b>	<b>-6.655,29</b>	<b>100%</b>	<b>107</b>

Izvor podataka: Agencija za statistiku BiH

\* Poljoprivredni proizvodi su razvrstani u skladu sa WTO klasifikacijom



Izvor podataka: Agencija za statistiku BiH

## 8. ROBNA RAZMJENA POLJOPRIVREDNIM PROIZVODIMA PO REGIONIMA

Mil.KM

REGION	I-X 2018		I-X 2019		INDEX
	UVOZ	Učešće	UVOZ	Učešće	
EU	1.388,08	54,6%	1.437,96	55,3%	104
CEFTA	770,12	30,3%	766,01	29,5%	99
EFTA	3,58	0,1%	3,89	0,1%	109
UOST (Turska)	64,56	2,5%	70,87	2,7%	110
Ostatak svijeta	317,70	12,5%	321,15	12,4%	101
<b>UKUPNO UVOZ</b>	<b>2.544,04</b>	<b>100,0%</b>	<b>2.599,88</b>	<b>100,0%</b>	<b>102</b>

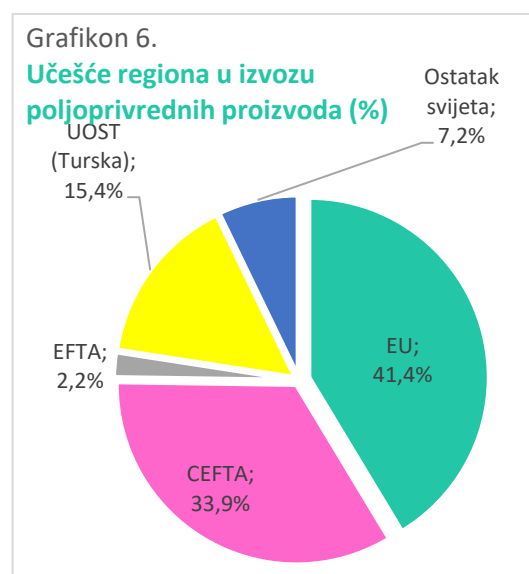
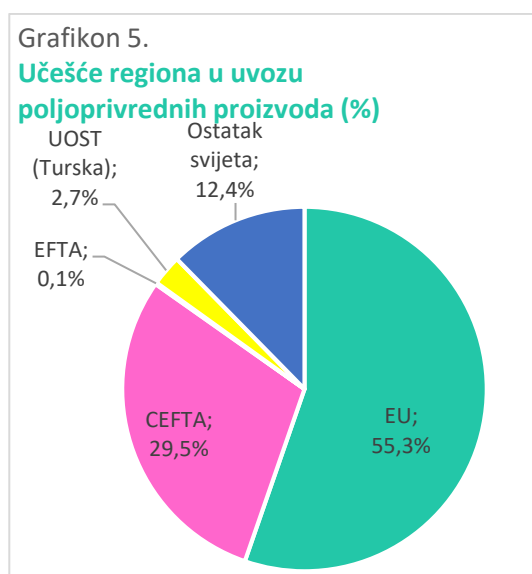
REGION	IZVOZ	Učešće	IZVOZ	Učešće	INDEX
EU	326,71	44,2%	278,73	41,4%	85
CEFTA	238,92	32,3%	228,27	33,9%	96
EFTA	11,78	1,6%	14,86	2,2%	126
UOST (Turska)	122,21	16,5%	103,69	15,4%	85
Ostatak svijeta	39,61	5,4%	48,32	7,2%	122
<b>UKUPNO IZVOZ</b>	<b>739,23</b>	<b>100,0%</b>	<b>673,87</b>	<b>100,0%</b>	<b>91</b>

REGION	DEFICIT/SUFICIT	Učešće	DEFICIT/SUFICIT	Učešće	INDEX
EU	-1.061,37	58,8%	-1.159,23	60,2%	109
CEFTA	-531,20	29,4%	-537,74	27,9%	101
EFTA	8,20	-0,5%	10,97	-0,6%	134
UOST (Turska)	57,65	-3,2%	32,82	-1,7%	57
Ostatak svijeta	-278,09	15,4%	-272,83	14,2%	98
<b>UKUPNO DEFICIT/SUFICIT</b>	<b>-1.804,81</b>	<b>100,0%</b>	<b>-1.926,01</b>	<b>100,0%</b>	<b>107</b>

Izvor podataka: Agencija za statistiku BiH

\* Poljoprivredni proizvodi su razvrstani u skladu sa WTO klasifikacijom



Izvor podataka: Agencija za statistiku BiH

## 9. ROBNA RAZMJENA BIH SA HRVATSKOM

Mil.KM

HS 4	OPIS	I-X 2018		I-X 2019		INDEX
		UVOZ	Učešće	UVOZ	Učešće	
2710	Naftna ulja i ulja dobivena od bitumenskih minerala, osim sirovih	510,68	32,0%	576,87	33,8%	113
2716	Električna energija	35,36	2,2%	150,83	8,8%	427
2523	Portland–cement, aluminatni cement, cement šljake, supersulfatni cement i slični hidraulični cementi	47,33	3,0%	50,32	3,0%	106
2203	Pivo dobijeno od slada	48,63	3,1%	31,28	1,8%	64
2711	Naftni plinovi i ostali plinoviti ugljikovodici	44,87	2,8%	30,58	1,8%	68
	<b>Ukupno (1-5)</b>	<b>686,87</b>	<b>43,1%</b>	<b>839,88</b>	<b>49,3%</b>	<b>122</b>
	Ostali proizvodi	906,76	56,9%	865,22	50,7%	95
	<b>UKUPNO UVOZ</b>	<b>1.593,63</b>	<b>100,0%</b>	<b>1.705,10</b>	<b>100,0%</b>	<b>107</b>
HS 4	OPIS	IZVOZ	Učešće	IZVOZ	Učešće	INDEX
2716	Električna energija	260,10	21,2%	215,91	18,2%	83
7601	Aluminij u sirovim oblicima	111,48	9,1%	65,23	5,5%	59
7314	Tkanine, rešetke, mreže i ograde od željezne ili čelične žice	36,87	3,0%	50,66	4,3%	137
4407	Drvo obrađeno po dužini piljenjem, glodanjem ili rezanjem ili ljuštenjem, debljine veće od 6 mm	60,14	4,9%	48,93	4,1%	81
9401	Sjedala (osim onih iz tarifnog broja 9402)	43,94	3,6%	44,48	3,7%	101
	<b>Ukupno (1-5)</b>	<b>512,53</b>	<b>41,8%</b>	<b>425,21</b>	<b>35,8%</b>	<b>83</b>
	Ostali proizvodi	713,41	58,2%	761,41	64,2%	107
	<b>UKUPNO IZVOZ</b>	<b>1.225,94</b>	<b>100,0%</b>	<b>1.186,62</b>	<b>100,0%</b>	<b>97</b>

Izvor podataka: Agencija za statistiku BiH

## 10. ROBNA RAZMJENA BIH SA SRBIJOM

Mil.KM

HS 4	OPIS	I-X 2018		I-X 2019		INDEX
		UVOZ	Učešće	UVOZ	Učešće	
2710	Naftna ulja i ulja dobivena od bitumenskih minerala, osim sirovih	144,98	8,4%	206,78	11,6%	143
1512	Ulje od sjemena suncokreta, šafranike ili pamuka i njihove frakcije, hemijski nemodifikovani	55,19	3,2%	64,08	3,6%	116
2716	Električna energija	37,44	2,2%	53,43	3,0%	143
2309	Preparati koji se koriste za prehranu životinja	40,73	2,4%	52,51	2,9%	129
1905	Hljeb, peciva, kolači, keksi i ostali pekarski proizvodi; hostije, prazne kapsule za farmaceutsku upotrebu, oblatne, rižin papir	50,29	2,9%	52,07	2,9%	104
	<b>Ukupno (1-5)</b>	<b>328,63</b>	<b>19,1%</b>	<b>428,87</b>	<b>24,1%</b>	<b>131</b>
	Ostali proizvodi	1.391,16	80,9%	1.353,30	75,9%	97
	<b>UKUPNO UVOZ</b>	<b>1.719,79</b>	<b>100,0%</b>	<b>1.782,17</b>	<b>100,0%</b>	<b>104</b>
HS 4	OPIS	IZVOZ	Učešće	IZVOZ	Učešće	INDEX
2704	Koks i polukoks od kamenog uglja, mrkog uglja ili treseta; retortni ugalj	217,94	21,3%	209,81	19,4%	96
2716	Električna energija	142,00	13,9%	138,38	12,8%	97
7213	Toplo valjana žica od željeza ili nelegiranog čelika u nepravilno namotanim kolutima	81,68	8,0%	84,27	7,8%	103
4407	Drvo obrađeno po dužini piljenjem, glodanjem ili rezanjem ili ljuštenjem, debljine veće od 6 mm	49,39	4,8%	52,28	4,8%	106
7214	Šipke od željeza ili nelegiranog čelika samo kovane, toplo valjane, toplo vučene	37,78	3,7%	35,06	3,2%	93
	<b>Ukupno (1-5)</b>	<b>528,79</b>	<b>51,7%</b>	<b>519,80</b>	<b>48,0%</b>	<b>98</b>
	Ostali proizvodi	493,26	48,3%	562,37	52,0%	114
	<b>UKUPNO IZVOZ</b>	<b>1.022,05</b>	<b>100,0%</b>	<b>1.082,17</b>	<b>100,0%</b>	<b>106</b>

Izvor podataka: Agencija za statistiku BiH