

BILTEN

Vanjskotrgovinska razmjena BiH

9 / 2020



Sarajevo, novembar 2020. godine



Sektor za međunarodne trgovinske odnose
Odsjek za statistiku i analizu vanjske trgovine

SADRŽAJ

1. ROBNA RAZMJENA BIH ZA PERIOD I - IX (2016. - 2020. G.).....	4
2. BIH RAZMJENA SA NAJZNAČAJNIJIM TRGOVINSKIM PARTNERIMA	5
3. ROBNA RAZMJENA BIH PO TB.....	6
4. ROBNA RAZMJENA BIH PO REGIONIMA.....	8
5. ROBNA RAZMJENA BIH SA EU.....	9
6. ROBNA RAZMJENA BIH SA CEFTA-om	10
7. BIH RAZMJENA INDUSTRIJSKIM I POLJOPRIVREDNIM PROIZVODIMA.....	11
8. ROBNA RAZMJENA POLJOPRIVREDNIM PROIZVODIMA PO REGIONIMA	12
9. ROBNA RAZMJENA BIH SA HRVATSKOM	13
10. ROBNA RAZMJENA BIH SA SRBIJOM	14

PREDGOVOR

Na osnovu statističkih podataka prikupljenih od Agencije za statistiku BiH, Odsjek za statistiku i analizu vanjske trgovine mjesečno izrađuje Bilten vanjskotrgovinske razmjene, sa namjerom da blagovremeno prezentira podatke i osnovne statističke pokazatelje iz oblasti vanjske trgovine BiH.

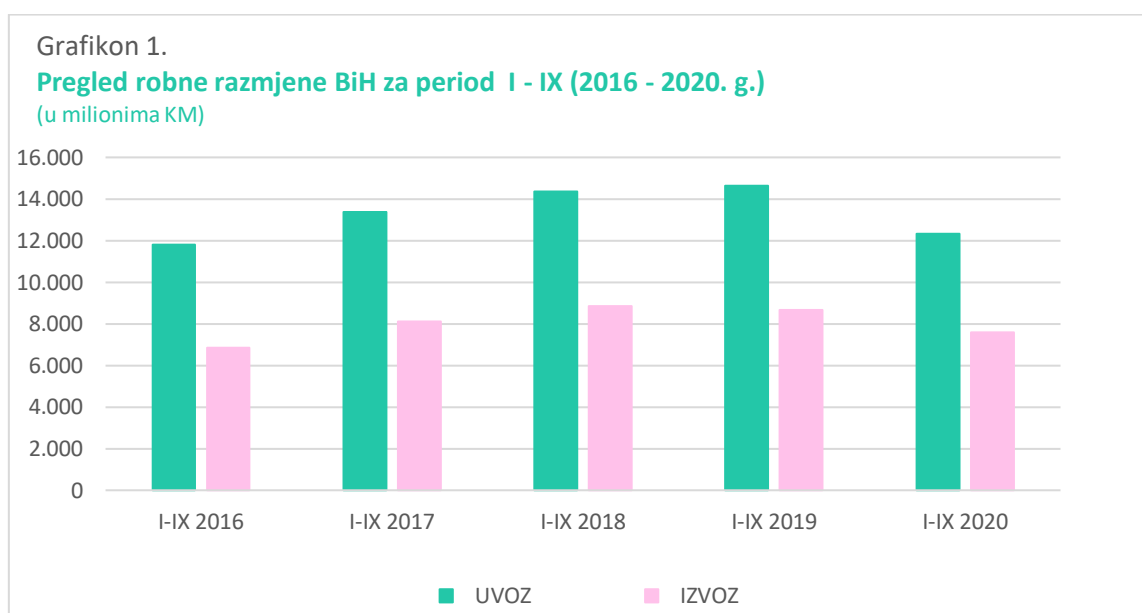
Prezentirani podaci obuhvataju ukupnu vanjskotrgovinsku razmjenu, razmjenu po najznačajnijim vanjskotrgovinskim partnerima, po grupama proizvoda (industrijski i poljoprivredni proizvodi), zatim po regionima, sa posebnim osvrtom na EU i CEFTA-u, kao najznačajnijim regijama, te robna razmjena sa Hrvatskom i Srbijom.

1. ROBNA RAZMJENA BIH ZA PERIOD I - IX (2016. - 2020. G.)

Mil.KM

PERIOD	UVOZ	INDEX	IZVOZ	INDEX	OBIM	INDEX	DEFICIT	INDEX	POKRIVENOST
I-IX 2016	11.812	-	6.863	-	18.675	-	-4.949	-	58,10%
I-IX 2017	13.362	113	8.097	118	21.460	115	-5.265	106	60,60%
I-IX 2018	14.345	107	8.844	109	23.189	108	-5.501	104	61,65%
I-IX 2019	14.628	102	8.665	98	23.293	100	-5.963	108	59,24%
I-IX 2020	12.321	84	7.575	87	19.896	85	-4.746	80	61,48%

Izvor podataka: Agencija za statistiku BiH



Izvor: Agencija za statistiku BiH

2. BIH RAZMJENA SA NAJZNAČAJNIJIM TRGOVINSKIM PARTNERIMA

Mil.KM

R. br.	ZEMLJA	I - IX 2019		I - IX 2020		INDEX
		UVOZ	Učešće	UVOZ	Učešće	
1	NJEMAČKA	1.775,91	12,1%	1.515,30	12,3%	85
2	ITALIJA	1.718,40	11,7%	1.413,80	11,5%	82
3	SRBIJA	1.586,25	10,8%	1.393,78	11,3%	88
4	HRVATSKA	1.528,04	10,4%	1.135,01	9,2%	74
5	KINA	1.078,27	7,4%	998,93	8,1%	93
6	TURSKA	708,87	4,8%	634,63	5,2%	90
7	SLOVENIJA	669,47	4,6%	605,42	4,9%	90
8	AUSTRIJA	528,48	3,6%	491,83	4,0%	93
9	POLJSKA	440,31	3,0%	380,04	3,1%	86
10	MAĐARSKA	400,48	2,7%	333,96	2,7%	83
Ukupno (1-10)		10.434,46	71,3%	8.902,70	72,3%	85
Ostale zemlje		4.193,43	28,7%	3.418,33	27,7%	82
UKUPNO		14.627,88	100,0%	12.321,03	100,0%	84
R. br.	ZEMLJA	IZVOZ	Učešće	IZVOZ	Učešće	INDEX
1	NJEMAČKA	1.274,70	14,7%	1.199,28	15,8%	94
2	HRVATSKA	1.072,59	12,4%	1.005,02	13,3%	94
3	SRBIJA	971,05	11,2%	826,74	10,9%	85
4	AUSTRIJA	845,21	9,8%	747,32	9,9%	88
5	ITALIJA	1.007,55	11,6%	718,23	9,5%	71
6	SLOVENIJA	755,98	8,7%	679,41	9,0%	90
7	CRNA GORA	301,89	3,5%	219,92	2,9%	73
8	TURSKA	207,04	2,4%	210,25	2,8%	102
9	ŠVICARSKA	179,12	2,1%	196,35	2,6%	110
10	FRANCUSKA	190,45	2,2%	177,24	2,3%	93
Ukupno (1-10)		6.805,58	78,5%	5.979,77	78,9%	88
Ostale zemlje		1.859,29	21,5%	1.595,28	21,1%	86
UKUPNO		8.664,87	100,0%	7.575,06	100,0%	87
R. br.	ZEMLJA	DEFICIT	Učešće	DEFICIT	Učešće	INDEX
1	KINA	-1.056,13	17,7%	-980,57	20,7%	93
2	ITALIJA	-710,85	11,9%	-695,56	14,7%	98
3	SRBIJA	-615,20	10,3%	-567,05	11,9%	92
4	TURSKA	-501,83	8,4%	-424,38	8,9%	85
5	NJEMAČKA	-501,20	8,4%	-316,01	6,7%	63
6	POLJSKA	-313,78	5,3%	-272,84	5,7%	87
7	SAD	-482,30	8,1%	-266,84	5,6%	55
8	RUSIJA	-285,76	4,8%	-203,33	4,3%	71
9	MAĐARSKA	-191,84	3,2%	-186,88	3,9%	97
10	HRVATSKA	-455,45	7,6%	-129,99	2,7%	29
Ukupno (1-10)		-5.114,34	85,8%	-4.043,44	85,2%	79
Ostale zemlje		-848,68	14,2%	-702,54	14,8%	83
UKUPNO		-5.963,01	100,0%	-4.745,98	100,0%	80

Izvor podataka: Agencija za statistiku BiH

3. ROBNA RAZMJENA BiH PO TB

Mil.KM

HS 4	OPIS	I - IX 2019		I - IX 2020		INDEX
		UVOZ	Učešće	UVOZ	Učešće	
2710	Naftna ulja i ulja dobivena od bitumenskih minerala, osim sirovih	1.162,50	7,9%	732,96	5,9%	63
8703	Putnički automobili i druga motorna vozila uglavnom namijenjena prijevozu osoba	690,37	4,7%	468,56	3,8%	68
3004	Lijekovi (osim proizvoda iz tarifnih brojeva 3002, 3005 i 3006)	366,45	2,5%	374,12	3,0%	102
2701	Kameni ugalj; briketi i slična čvrsta goriva od kamenog uglja	420,03	2,9%	239,67	1,9%	57
8517	Telefonski aparati, uključujući telefone za mobilne radiotelefonske mreže ili druge bežične mreže	171,30	1,2%	152,26	1,2%	89
2711	Naftni plinovi i ostali plinoviti ugljikovodici	171,84	1,2%	133,94	1,1%	78
2106	Prehrambeni proizvodi koji nisu spomenuti niti uključeni na drugom mjestu	121,46	0,8%	119,81	1,0%	99
1806	Čokolada i ostali prehrambeni proizvodi koji sadrže kakao	117,02	0,8%	115,67	0,9%	99
4107	Goveđe kože i kože kopitara, dalje obrađivane nakon štavljenja ili crust-obrađene	144,94	1,0%	114,02	0,9%	79
7601	Aluminij u sirovim oblicima	154,65	1,1%	111,88	0,9%	72
	Ukupno (1-10)	3.520,56	24,1%	2.562,88	20,8%	73
	Ostali proizvodi	11.107,33	75,9%	9.758,15	79,2%	88
	UKUPNO UVOZ	14.627,88	100,0%	12.321,03	100,0%	84
HS 4	OPIS	IZVOZ	Učešće	IZVOZ	Učešće	INDEX
2716	Električna energija	440,82	5,1%	378,84	5,0%	86
9401	Sjedala (osim onih iz tarifnog broja 9402)	402,53	4,6%	347,87	4,6%	86
9403	Ostali namještaj i njegovi dijelovi	253,22	2,9%	250,45	3,3%	99
7308	Željezne ili čelične konstrukcije i dijelovi konstrukcija	241,36	2,8%	235,51	3,1%	98
4407	Drvo obrađeno po dužini piljenjem, glodanjem ili rezanjem ili ljuštenjem, debljine veće od 6 mm	237,96	2,7%	234,36	3,1%	98
8544	Izolirana žica, kablovi i ostali izolirani električni provodnici	259,73	3,0%	233,32	3,1%	90
6406	Dijelovi obuće, izmjenjivi ulošci za obuću, umeci za pete i slični proizvodi	217,66	2,5%	201,89	2,7%	93
6403	Obuća sa vanjskim đonovima od gume, plastične mase, kože ili vještačke kože	227,05	2,6%	180,25	2,4%	79
7213	Toplo valjana žica od željeza ili nelegiranog čelika u nepravilno (labavo) namotanim kolutima	188,19	2,2%	166,30	2,2%	88
8708	Dijelovi i pribor motornih vozila iz tarifnih brojeva 8701 do 8705	211,22	2,4%	165,12	2,2%	78
	Ukupno (1-10)	2.679,74	30,9%	2.393,90	31,6%	89
	Ostali proizvodi	5.985,13	69,1%	5.181,16	68,4%	87
	UKUPNO IZVOZ	8.664,87	100,0%	7.575,06	100,0%	87

Izvor podataka: Agencija za statistiku BiH

Mil.KM

HS 4	OPIS	I - IX 2019		I - IX 2020		INDEX
		DEFICIT	Učešće	DEFICIT	Učešće	
2710	Naftna ulja i ulja dobivena od bitumenskih minerala, osim sirovih	-1.123,85	18,8%	-720,13	15,2%	64
8703	Putnički automobili i druga motorna vozila uglavnom namijenjena prijevozu osoba	-682,11	11,4%	-460,90	9,7%	68
3004	Lijekovi (osim proizvoda iz tarifnih brojeva 3002, 3005 i 3006)	-281,21	4,7%	-300,91	6,3%	107
2701	Kameni uglalj; briketi i slična čvrsta goriva od kamenog uglja	-420,02	7,0%	-239,67	5,0%	57
8517	Telefonski aparati, uključujući telefone za mobilne radiotelefonske mreže ili druge bežične mreže	-164,55	2,8%	-149,47	3,1%	91
2711	Naftni plinovi i ostali plinoviti ugljikovodici	-170,27	2,9%	-131,72	2,8%	77
2106	Prehrambeni proizvodi koji nisu spomenuti niti uključeni na drugom mjestu	-108,96	1,8%	-110,70	2,3%	102
4107	Goveđe kože i kože kopitara, dalje obrađivane nakon štavljenja ili crust-obrade	-136,62	2,3%	-108,86	2,3%	80
7601	Aluminij u sirovim oblicima	53,36	-0,9%	-103,98	2,2%	-195
7408	Bakrena žica	-100,20	1,7%	-101,15	2,1%	101
	Ukupno (1-10)	-3.134,44	52,6%	-2.427,51	51,1%	77
	Ostali proizvodi	-2.828,58	47,4%	-2.318,47	48,9%	82
	UKUPNO DEFICIT	-5.963,01	100,0%	-4.745,98	100,0%	80

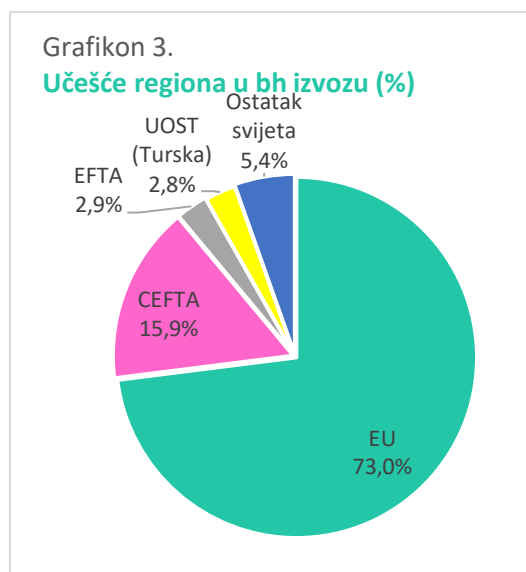
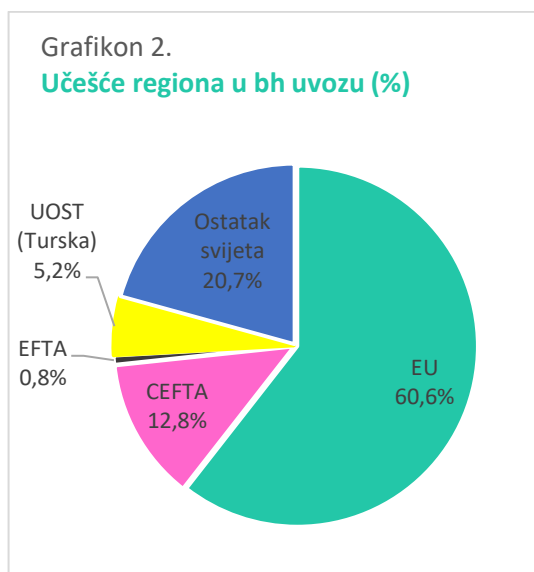
Izvor podataka: Agencija za statistiku BiH

4. ROBNA RAZMJENA BiH PO REGIONIMA

Mil.KM

REGION	I - IX 2019		I - IX 2020		INDEX
	UVOZ	Učešće	UVOZ	Učešće	
EU	8.960,09	61,3%	7.460,43	60,6%	83
CEFTA	1.783,82	12,2%	1.573,10	12,8%	88
EFTA	110,39	0,8%	99,52	0,8%	90
UOST (Turska)	708,87	4,8%	634,63	5,2%	90
Ostatak svijeta	3.064,71	21,0%	2.553,36	20,7%	83
UKUPNO UVOZ	14.627,88	100,0%	12.321,03	100,0%	84
REGION	IZVOZ	Učešće	IZVOZ	Učešće	INDEX
EU	6.337,16	73,1%	5.530,18	73,0%	87
CEFTA	1.410,02	16,3%	1.207,73	15,9%	86
EFTA	199,19	2,3%	216,02	2,9%	108
UOST (Turska)	207,04	2,4%	210,25	2,8%	102
Ostatak svijeta	511,46	5,9%	410,88	5,4%	80
UKUPNO IZVOZ	8.664,87	100,0%	7.575,06	100,0%	87
REGION	DEFICIT/SUFICIT	Učešće	DEFICIT/SUFICIT	Učešće	INDEX
EU	-2.622,93	44,0%	-1.930,25	40,7%	74
CEFTA	-373,80	6,3%	-365,36	7,7%	98
EFTA	88,80	-1,5%	116,50	-2,5%	131
UOST (Turska)	-501,83	8,4%	-424,38	8,9%	85
Ostatak svijeta	-2.553,25	42,8%	-2.142,48	45,1%	84
UKUPNO DEFICIT/SUFICIT	-5.963,01	100,0%	-4.745,98	100,0%	80

Izvor podataka: Agencija za statistiku BiH



Izvor: Agencija za statistiku BiH

5. ROBNA RAZMJENA BIH SA EU

Mil.KM

HS 4	OPIS	I - IX 2019		I - IX 2020		INDEX
		UVOZ	Učešće	UVOZ	Učešće	
2710	Naftna ulja i ulja dobivena od bitumenskih minerala, osim sirovih	981,38	11,0%	598,40	8,0%	61
8703	Putnički automobili i druga motorna vozila uglavnom namijenjena prijevozu osoba	611,04	6,8%	413,56	5,5%	68
3004	Lijekovi (osim proizvoda iz tarifnih brojeva 3002, 3005 i 3006)	284,66	3,2%	291,26	3,9%	102
0201	Goveđe meso, svježe ili rashlađeno	132,04	1,5%	108,47	1,5%	82
4107	Goveđe kože i kože kopitara, dalje obrađivane nakon štavljenja ili crust-obrađe	121,80	1,4%	96,60	1,3%	79
2106	Prehrambeni proizvodi koji nisu spomenuti niti uključeni na drugom mjestu	96,52	1,1%	90,85	1,2%	94
1806	Čokolada i ostali prehrambeni proizvodi koji sadrže kakao	87,70	1,0%	90,01	1,2%	103
8704	Motorna vozila za prijevoz robe	104,18	1,2%	78,62	1,1%	75
1001	Pšenica i suražica	74,89	0,8%	76,43	1,0%	102
6406	Dijelovi obuće, izmjenjivi ulošci za obuću, umeci za pete i slični proizvodi	92,11	1,0%	71,95	1,0%	78
	Ukupno (1-10)	2.586,33	28,9%	1.916,14	25,7%	74
	Ostali proizvodi	6.373,76	71,1%	5.544,28	74,3%	87
	UKUPNO UVOZ	8.960,09	100,0%	7.460,43	100,0%	83
HS 4	OPIS	IZVOZ	Učešće	IZVOZ	Učešće	INDEX
9401	Sjedala (osim onih iz tarifnog broja 9402)	328,93	5,2%	299,08	5,4%	91
9403	Ostali namještaj i njegovi dijelovi	220,32	3,5%	219,54	4,0%	100
8544	Izolirana žica, kablovi i ostali izolirani električni provodnici	239,38	3,8%	209,88	3,8%	88
6406	Dijelovi obuće, izmjenjivi ulošci za obuću, umeci za pete i slični proizvodi	215,90	3,4%	200,13	3,6%	93
2716	Električna energija	208,52	3,3%	181,17	3,3%	87
6403	Obuća sa vanjskim đonovima od gume, plastične mase, kože ili vještačke kože	224,47	3,5%	178,02	3,2%	79
7308	Željezne ili čelične konstrukcije i dijelovi konstrukcija, vrata i prozori te okviri	188,27	3,0%	175,18	3,2%	93
8708	Dijelovi i pribor motornih vozila iz tarifnih brojeva 8701 do 8705	202,79	3,2%	157,74	2,9%	78
4407	Drvo obrađeno po dužini piljenjem, glodanjem ili rezanjem ili ljuštenjem, debljine veće od 6 mm	137,13	2,2%	135,20	2,4%	99
3925	Građevinski proizvodi od plastičnih masa, koji nisu pomenuti ili uključeni na drugom mjestu	125,03	2,0%	132,68	2,4%	106
	Ukupno (1-10)	2.090,75	33,0%	1.888,62	34,2%	90
	Ostali proizvodi	4.246,41	67,0%	3.641,56	65,8%	86
	UKUPNO IZVOZ	6.337,16	100,0%	5.530,18	100,0%	87

Izvor podataka: Agencija za statistiku BiH

6. ROBNA RAZMJENA BiH SA CEFTA-om

Mil.KM

HS 4	OPIS	I - IX 2019		I - IX 2020		INDEX
		UVOZ	Učešće	UVOZ	Učešće	
2710	Naftna ulja i ulja dobivena od bitumenskih minerala, osim sirovih	178,31	10,0%	128,61	8,2%	72
1905	Hljeb, peciva, kolači, keksi i ostali pekarski proizvodi	52,25	2,9%	53,16	3,4%	102
1206	Suncokretovo sjeme, nezavisno je li lomljeno ili ne	42,70	2,4%	51,22	3,3%	120
2309	Preparati koji se koriste za prehranu životinja	46,63	2,6%	47,17	3,0%	101
1005	Kukuruz	39,64	2,2%	44,49	2,8%	112
2203	Pivo dobijeno od slada	33,72	1,9%	37,71	2,4%	112
3004	Lijekovi (osim proizvoda iz tarifnih brojeva 3002, 3005 i 3006)	36,80	2,1%	37,39	2,4%	102
1512	Ulje od sjemena suncokreta, šafranike ili pamuka i njihove frakcije	55,41	3,1%	36,21	2,3%	65
7306	Ostale željezne ili čelične cijevi i šuplji profili	36,93	2,1%	35,53	2,3%	96
2402	Cigare, cigarilosi i cigarete od duhana ili zamjena duhana	35,57	2,0%	34,38	2,2%	97
	Ukupno (1-10)	557,95	31,3%	505,87	32,2%	91
	Ostali proizvodi	1.225,87	68,7%	1.067,23	67,8%	87
	UKUPNO UVOZ	1.783,82	100,0%	1.573,10	100,0%	88
HS 4	OPIS	IZVOZ	Učešće	IZVOZ	Učešće	INDEX
2716	Električna energija	163,75	11,6%	129,66	10,7%	79
2704	Koks i polukoks od kamenog uglja, mrkog uglja ili treseta	194,44	13,8%	106,03	8,8%	55
7213	Toplo valjana žica od željeza ili nelegiranog čelika u nepravilno (labavo) namotanim kolutima	106,27	7,5%	79,82	6,6%	75
4407	Drvo obrađeno po dužini piljenjem, glodanjem ili rezanjem debljine veće od 6 mm	66,49	4,7%	71,50	5,9%	108
0401	Mlijeko i pavlaka, nekonzentrisani i bez dodatnog šećera ili drugih sredstava za zaslađivanje	42,57	3,0%	46,10	3,8%	108
7214	Šipke od željeza ili nelegiranog čelika samo kovane, toplo valjane	58,22	4,1%	43,34	3,6%	74
7308	Željezne ili čelične konstrukcije i dijelovi konstrukcija	34,98	2,5%	40,55	3,4%	116
7314	Tkanine, rešetke, mreže i ograde od željezne ili čelične žice	34,34	2,4%	37,29	3,1%	109
1602	Ostali pripremljeni ili konzervisani proizvodi od mesa, drugih klaoničkih proizvoda ili krvi	27,07	1,9%	35,05	2,9%	129
3004	Lijekovi (osim proizvoda iz tarifnih brojeva 3002, 3005 i 3006)	24,47	1,7%	32,18	2,7%	132
	Ukupno (1-10)	752,62	53,4%	621,51	51,5%	83
	Ostali proizvodi	657,40	46,6%	586,22	48,5%	89
	UKUPNO IZVOZ	1.410,02	100,0%	1.207,73	100,0%	86

Izvor podataka: Agencija za statistiku BiH

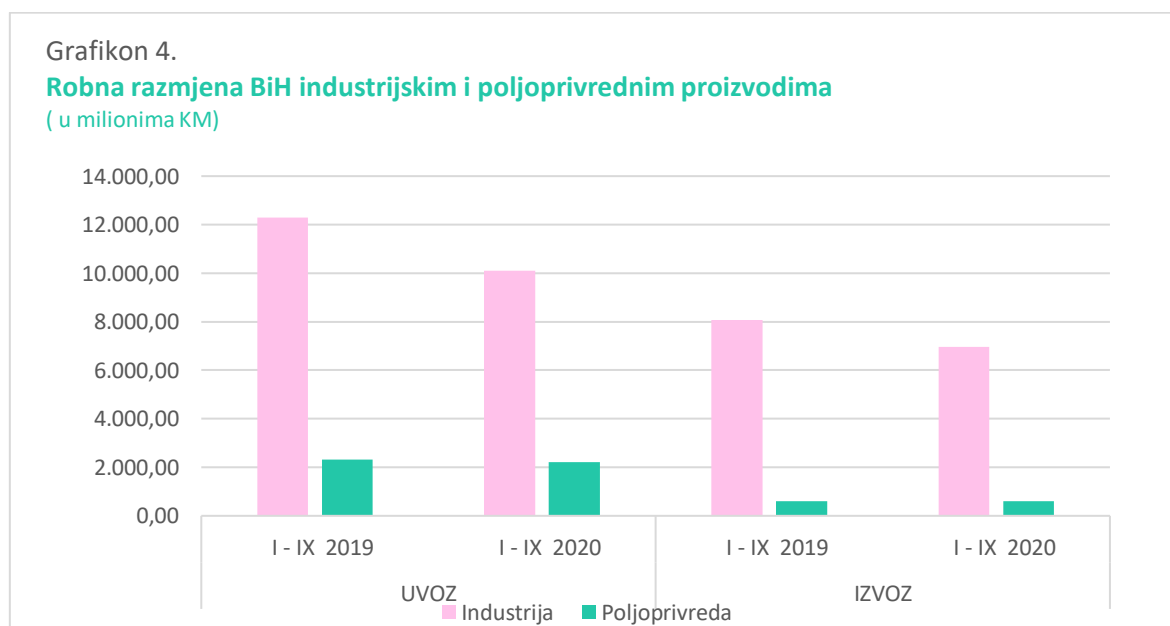
7. BIH RAZMJENA INDUSTRIJSKIM I POLJOPRIVREDNIM PROIZVODIMA

Mil.KM

OPIS	I - IX 2019		I - IX 2020		INDEX
	UVOZ	Učešće (%)	UVOZ	Učešće (%)	
Industrija	12.303,91	84%	10.112,64	82%	82
Poljoprivreda	2.323,97	16%	2.208,39	18%	95
UKUPNO	14.627,88	100%	12.321,03	100%	84
OPIS	IZVOZ	Učešće (%)	IZVOZ	Učešće (%)	INDEX
Industrija	8.066,29	93%	6.967,93	92%	86
Poljoprivreda	598,58	7%	607,13	8%	101
UKUPNO	8.664,87	100%	7.575,06	100%	87
OPIS	DEFICIT	Učešće (%)	DEFICIT	Učešće (%)	INDEX
Industrija	-4.237,62	71%	-3.144,71	66%	74
Poljoprivreda	-1.725,39	29%	-1.601,27	34%	93
UKUPNO	-5.963,01	100%	-4.745,98	100%	80

Izvor podataka: Agencija za statistiku BiH

* Poljoprivredni proizvodi su razvrstani u skladu sa WTO klasifikacijom



Izvor: Agencija za statistiku BiH

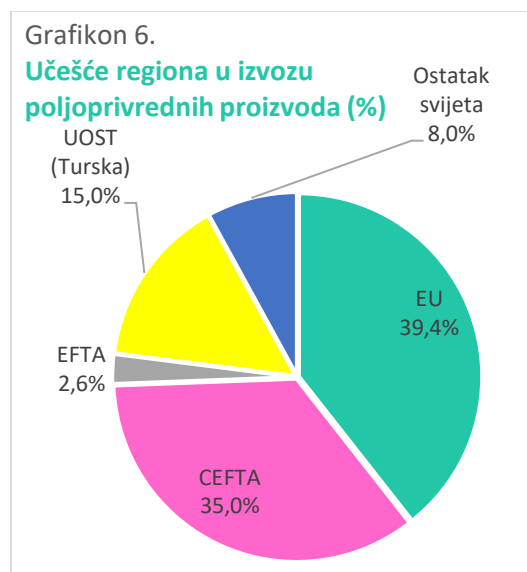
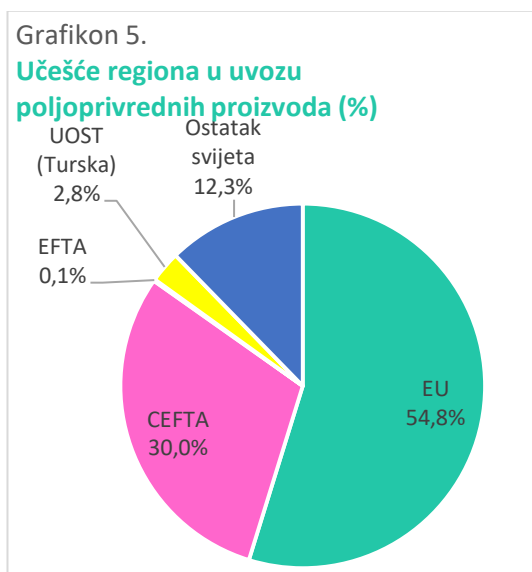
8. ROBNA RAZMJENA POLJOPRIVREDNIM PROIZVODIMA PO REGIONIMA

Mil.KM

REGION	I - IX 2019		I - IX 2020		INDEX
	UVOZ	Učešće	UVOZ	Učešće	
EU	1.276,06	54,9%	1.209,68	54,8%	95
CEFTA	683,86	29,4%	662,63	30,0%	97
EFTA	3,38	0,1%	3,31	0,1%	98
UOST (Turska)	64,91	2,8%	61,27	2,8%	94
Ostatak svijeta	295,76	12,7%	271,50	12,3%	92
UKUPNO UVOZ	2.323,97	100,0%	2.208,39	100,0%	95
REGION	IZVOZ	Učešće	IZVOZ	Učešće	INDEX
EU	248,15	41,5%	239,24	39,4%	96
CEFTA	203,09	33,9%	212,47	35,0%	105
EFTA	13,51	2,3%	15,83	2,6%	117
UOST (Turska)	90,76	15,2%	91,16	15,0%	100
Ostatak svijeta	43,08	7,2%	48,43	8,0%	112
UKUPNO IZVOZ	598,58	100,0%	607,13	100,0%	101
REGION	DEFICIT/SUFICIT	Učešće	DEFICIT/SUFICIT	Učešće	INDEX
EU	-1.027,92	59,6%	-970,45	60,6%	94
CEFTA	-480,77	27,9%	-450,16	28,1%	94
EFTA	10,13	-0,6%	12,52	-0,8%	124
UOST (Turska)	25,85	-1,5%	29,89	-1,9%	116
Ostatak svijeta	-252,68	14,6%	-223,07	13,9%	88
UKUPNO DEFICIT/SUFICIT	-1.725,39	100,0%	-1.601,27	100,0%	93

Izvor podataka: Agencija za statistiku BiH

* Poljoprivredni proizvodi su razvrstani u skladu sa WTO klasifikacijom



Izvor: Agencija za statistiku BiH

9. ROBNA RAZMJENA BIH SA HRVATSKOM

Mil.KM

HS 4	OPIS	I - IX 2019		I - IX 2020		INDEX
		UVOZ	Učešće	UVOZ	Učešće	
2710	Naftna ulja i ulja dobivena od bitumenskih minerala, osim sirovih	516,10	33,8%	277,43	24,4%	54
2523	Portland–cement, aluminatni cement, cement šljake, supersulfatni cement	43,20	2,8%	43,81	3,9%	101
2716	Električna energija	143,94	9,4%	32,30	2,8%	22
1001	Pšenica i suražica	23,19	1,5%	24,44	2,2%	105
2203	Pivo dobijeno od slada	29,04	1,9%	22,87	2,0%	79
	Ukupno (1-5)	755,47	49,4%	400,85	35,3%	53
	Ostali proizvodi	772,57	50,6%	734,16	64,7%	95
	UKUPNO UVOZ	1.528,04	100,0%	1.135,01	100,0%	74
HS 4	OPIS	IZVOZ	Učešće	IZVOZ	Učešće	INDEX
2716	Električna energija	198,92	18,5%	168,34	16,8%	85
6406	Dijelovi obuće, izmjenjivi ulošci za obuću, umeci za pete i slični proizvodi	37,32	3,5%	45,66	4,5%	122
7314	Tkanine, rešetke, mreže i ograde od željezne ili čelične žice	45,10	4,2%	42,53	4,2%	94
6115	Hula–hop čarape, uključujući i one bez stopala, čarape, kratke čarape i slično	9,78	0,9%	41,37	4,1%	423
4407	Drvo obrađeno po dužini piljenjem, glodanjem ili rezanjem ili ljuštenjem, debljine veće od 6 mm	43,17	4,0%	39,81	4,0%	92
	Ukupno (1-5)	334,29	31,2%	337,73	33,6%	101
	Ostali proizvodi	738,30	68,8%	667,29	66,4%	90
	UKUPNO IZVOZ	1.072,59	100,0%	1.005,02	100,0%	94

Izvor podataka: Agencija za statistiku BiH

10. ROBNA RAZMJENA BIH SA SRBIJOM

Mil.KM

HS 4	OPIS	I - IX 2019		I - IX 2020		INDEX
		UVOZ	Učešće	UVOZ	Učešće	
2710	Naftna ulja i ulja dobivena od bitumenskih minerala, osim sirovih	178,29	11,2%	128,59	9,2%	72
1206	Suncokretovo sjeme, nezavisno je li lomljeno ili ne	42,70	2,7%	51,22	3,7%	120
1905	Hljeb, peciva, kolači, keksi i ostali pekarski proizvodi	45,99	2,9%	47,80	3,4%	104
2309	Preparati koji se koriste za prehranu životinja	46,63	2,9%	47,17	3,4%	101
1005	Kukuruz	39,64	2,5%	44,49	3,2%	112
	Ukupno (1-5)	353,24	22,3%	319,27	22,9%	90
	Ostali proizvodi	1.233,01	77,7%	1.074,51	77,1%	87
	UKUPNO UVOZ	1.586,25	100,0%	1.393,78	100,0%	88
HS 4	OPIS	IZVOZ	Učešće	IZVOZ	Učešće	INDEX
2704	Koks i polukoks od kamenog uglja, mrkog uglja ili treseta, aglomerirani ili ne; retortni ugalj	190,59	19,6%	105,78	12,8%	56
2716	Električna energija	129,94	13,4%	95,38	11,5%	73
7213	Toplo valjana žica od željeza ili nelegiranog čelika u nepravilno (labavo) namotanim kolutima	76,48	7,9%	54,74	6,6%	72
4407	Drvo obrađeno po dužini piljenjem, glodanjem ili rezanjem ili ljuštenjem, debljine veće od 6 mm:	45,78	4,7%	49,94	6,0%	109
7308	Željezne ili čelične konstrukcije i dijelovi konstrukcija vrata i prozori te okviri	21,91	2,3%	25,83	3,1%	118
	Ukupno (1-5)	464,69	47,9%	331,66	40,1%	71
	Ostali proizvodi	506,36	52,1%	495,08	59,9%	98
	UKUPNO IZVOZ	971,05	100,0%	826,74	100,0%	85

Izvor podataka: Agencija za statistiku BiH