

BILTEN

9 / 2019

Vanjskotrgovinska razmjena BiH



Sarajevo, novembar 2019. godine



Sektor za međunarodne trgovinske odnose
Odsjek za statistiku i analizu vanjske trgovine

SADRŽAJ

1. ROBNA RAZMJENA BIH ZA PERIOD I-IX (2015. - 2019. G.)	4
2. BIH RAZMJENA SA NAJZNAČAJNIJIM TRGOVINSKIM PARTNERIMA.....	5
3. ROBNA RAZMJENA BIH PO TB	6
4. ROBNA RAZMJENA BIH PO REGIONIMA.....	8
5. ROBNA RAZMJENA BIH SA EU	9
6. ROBNA RAZMJENA BIH SA CEFTA-om	10
7. BIH RAZMJENA INDUSTRIJSKIM I POLJOPRIVREDNIM PROIZVODIMA.....	11
8. ROBNA RAZMJENA POLJOPRIVREDNIM PROIZVODIMA PO REGIONIMA	12
9. ROBNA RAZMJENA BIH SA HRVATSKOM.....	13
10. ROBNA RAZMJENA BIH SA SRBIJOM	14

PREDGOVOR

Na osnovu statističkih podataka prikupljenih od Agencije za statistiku BiH, Odsjek za statistiku i analizu vanjske trgovine mjesečno izrađuje Bilten vanjskotrgovinske razmjene, sa namjerom da blagovremeno prezentira podatke i osnovne statističke pokazatelje iz oblasti vanjske trgovine BiH.

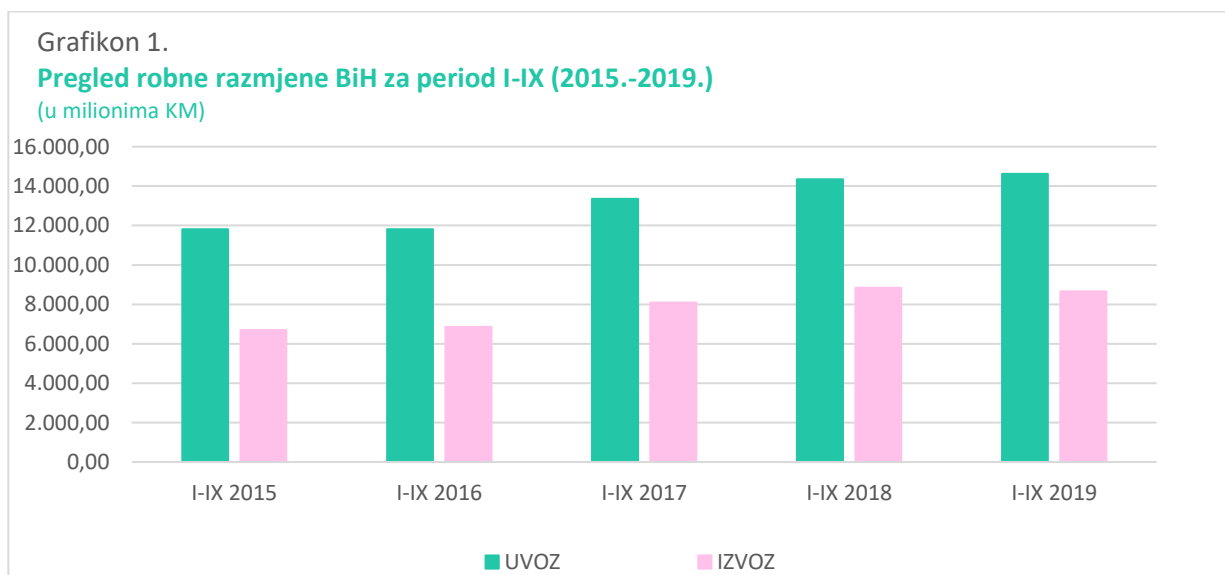
Prezentirani podaci obuhvataju ukupnu vanjskotrgovinsku razmjenu, razmjenu po najznačajnijim vanjskotrgovinskim partnerima, po grupama proizvoda (industrijski i poljoprivredni proizvodi), zatim po regionima, sa posebnim osvrtom na EU i CEFTA-u, kao najznačajnijim regijama, te robna razmjena sa Republikom Hrvatskom i Republikom Srbijom.

1. ROBNA RAZMJENA BIH ZA PERIOD I-IX (2015. - 2019. G.)

Mil.KM

PERIOD	UVOZ	INDEX	IZVOZ	INDEX	OBIM	INDEX	DEFICIT	INDEX	POKRIVENOST
I-IX 2015	11.808,95	-	6.692,17	-	18.501	-	-5.117	-	56,67%
I-IX 2016	11.811,90	100	6.863,28	103	18.675	101	-4.949	97	58,10%
I-IX 2017	13.362,46	113	8.097,24	118	21.460	115	-5.265	106	60,60%
I-IX 2018	14.345,32	107	8.844,00	109	23.189	108	-5.501	104	61,65%
I-IX 2019	14.623,36	102	8.662,99	98	23.286	100	-5.960	108	59,24%

Izvor podataka: Agencija za statistiku BiH



Izvor podataka: Agencija za statistiku BiH

2. BIH RAZMJENA SA NAJZNAČAJNIJIM TRGOVINSKIM PARTNERIMA

Mil.KM

R. br.	ZEMLJA	I-IX 2018		I-IX 2019		INDEX
		UVOZ	Učešće	UVOZ	Učešće	
1	NJEMAČKA	1.704,48	11,9%	1.775,37	12,1%	104
2	ITALIJA	1.604,52	11,2%	1.718,37	11,8%	107
3	SRBIJA	1.536,03	10,7%	1.586,22	10,8%	103
4	HRVATSKA	1.383,72	9,6%	1.527,77	10,4%	110
5	KINA	994,51	6,9%	1.077,24	7,4%	108
6	TURSKA	641,02	4,5%	708,67	4,8%	111
7	SLOVENIJA	692,62	4,8%	669,47	4,6%	97
8	AUSTRIJA	502,06	3,5%	528,47	3,6%	105
9	SAD	470,18	3,3%	520,29	3,6%	111
10	POLJSKA	399,29	2,8%	440,31	3,0%	110
Ukupno (1-10)		9.928,43	69,2%	10.552,18	72,2%	106
Ostale zemlje		4.416,89	30,8%	4.071,18	27,8%	92
UKUPNO		14.345,32	100,0%	14.623,36	100,0%	102
R. br.	ZEMLJA	IZVOZ	Učešće	IZVOZ	Učešće	INDEX
1	NJEMAČKA	1.311,26	14,8%	1.274,55	14,7%	97
2	HRVATSKA	1.093,24	12,4%	1.072,47	12,4%	98
3	ITALIJA	1.009,42	11,4%	1.007,55	11,6%	100
4	SRBIJA	903,14	10,2%	970,82	11,2%	107
5	AUSTRIJA	760,23	8,6%	845,15	9,8%	111
6	SLOVENIJA	782,36	8,8%	755,92	8,7%	97
7	CRNA GORA	293,96	3,3%	301,06	3,5%	102
8	MAĐARSKA	214,98	2,4%	208,55	2,4%	97
9	TURSKA	252,40	2,9%	207,04	2,4%	82
10	FRANCUSKA	159,02	1,8%	190,45	2,2%	120
Ukupno (1-10)		6.780,01	76,7%	6.833,56	78,9%	101
Ostale zemlje		2.063,99	23,3%	1.829,43	21,1%	89
UKUPNO		8.844,00	100,0%	8.662,99	100,0%	98
R. br.	ZEMLJA	DEFICIT	Učešće	DEFICIT	Učešće	INDEX
1	KINA	-965,58	17,6%	-1.055,10	17,7%	109
2	ITALIJA	-595,10	10,8%	-710,82	11,9%	119
3	SRBIJA	-632,89	11,5%	-615,40	10,3%	97
4	TURSKA	-388,62	7,1%	-501,63	8,4%	129
5	NJEMAČKA	-393,22	7,1%	-500,81	8,4%	127
6	SAD	-420,20	7,6%	-481,05	8,1%	114
7	HRVATSKA	-290,48	5,3%	-455,30	7,6%	157
8	POLJSKA	-277,82	5,1%	-313,78	5,3%	113
9	RUSIJA	-706,65	12,8%	-285,76	4,8%	40
10	MAĐARSKA	-143,61	2,6%	-191,93	3,2%	134
Ukupno (1-10)		-4.814,17	87,5%	-5.111,58	85,8%	106
Ostale zemlje		-687,15	12,5%	-848,79	14,2%	124
UKUPNO		-5.501,32	100,0%	-5.960,37	100,0%	108

Izvor podataka: Agencija za statistiku BiH

3. ROBNA RAZMJENA BiH PO TB

Mil. KM

HS 4	OPIS	I-IX 2018		I-IX 2019		INDEX
		UVOZ	Učešće	UVOZ	Učešće	
2710	Naftna ulja i ulja dobivena od bitumenskih minerala, osim sirovih	863,87	6,0%	1.162,02	7,9%	135
8703	Putnički automobili i druga motorna vozila uglavnom namijenjena prijevozu osoba	579,27	4,0%	689,78	4,7%	119
2701	Kameni ugalj; briketi i slična čvrsta goriva od kamenog uglja	374,32	2,6%	418,85	2,9%	112
3004	Lijekovi (osim proizvoda iz tarifnih brojeva 3002, 3005 i 3006)	335,14	2,3%	366,45	2,5%	109
2716	Električna energija	113,12	0,8%	230,25	1,6%	204
2711	Naftni plinovi i ostali plinoviti ugljikovodici	145,68	1,0%	171,84	1,2%	118
8517	Telefonski aparati, ostali aparati za slanje ili primanje glasa, slike ili drugih podataka	145,50	1,0%	171,29	1,2%	118
7601	Aluminij u sirovim oblicima	105,44	0,7%	154,65	1,1%	147
4107	Goveđe kože i kože kopitara, dalje obrađivane nakon štavljenja ili crust-obrađe, bez dlake	173,56	1,2%	144,94	1,0%	84
0201	Goveđe meso, svježe ili rashlađeno	120,56	0,8%	132,33	0,9%	110
	Ukupno (1-10)	2.956,46	20,6%	3.642,40	24,9%	123
	Ostali proizvodi	11.388,86	79,4%	10.980,96	75,1%	96
	UKUPNO UVOZ	14.345,32	100,0%	14.623,36	100,0%	102
HS 4	OPIS	IZVOZ	Učešće	IZVOZ	Učešće	INDEX
2716	Električna energija	442,25	5,0%	440,82	5,1%	100
9401	Sjedala (osim onih iz tarifnog broja 9402)	505,26	5,7%	402,53	4,6%	80
8544	Izolirana žica, kablovi i ostali izolirani električni provodnici	229,84	2,6%	259,73	3,0%	113
9403	Ostali namještaj i njegovi dijelovi	262,39	3,0%	253,22	2,9%	97
7308	Željezne ili čelične konstrukcije (osim montažnih zgrada iz tarifnog broja 9406) i dijelovi konstrukcija	213,39	2,4%	241,35	2,8%	113
4407	Drvo obrađeno po dužini piljenjem, glodanjem ili rezanjem ili ljuštenjem, debljine veće od 6 mm	263,80	3,0%	237,81	2,7%	90
6403	Obuća sa vanjskim đonovima od gume, plastične mase, kože ili vještačke kože	227,15	2,6%	227,05	2,6%	100
6406	Dijelovi obuće, izmjenjivi ulošci za obuću, umeci za pete i slični proizvodi; nazuvci	205,41	2,3%	217,66	2,5%	106
8708	Dijelovi i pribor motornih vozila iz tarifnih brojeva 8701 do 8705	205,38	2,3%	211,22	2,4%	103
7601	Aluminij u sirovim oblicima	319,93	3,6%	208,01	2,4%	65
	Ukupno (1-10)	2.874,80	32,5%	2.699,40	31,2%	94
	Ostali proizvodi	5.969,20	67,5%	5.963,59	68,8%	100
	UKUPNO IZVOZ	8.844,00	100,0%	8.662,99	100,0%	98

Izvor podataka: Agencija za statistiku BiH

Mil.KM

HS 4	OPIS	I-IX 2018		I-IX 2019		INDEX
		DEFICIT	Učešće	DEFICIT	Učešće	
2710	Naftna ulja i ulja dobivena od bitumenskih minerala, osim sirovih	-743,73	13,5%	-1.123,37	18,8%	151
8703	Putnički automobili i druga motorna vozila uglavnom namijenjena prijevozu osoba (osim vozila iz tarifnog broja 8702)	-572,05	10,4%	-681,51	11,4%	119
2701	Kameni ugalj; briketi i slična čvrsta goriva od kamenog uglja	-374,32	6,8%	-418,85	7,0%	112
3004	Lijekovi (osim proizvoda iz tarifnih brojeva 3002, 3005 i 3006)	-251,89	4,6%	-281,21	4,7%	112
2711	Naftni plinovi i ostali plinoviti ugljikovodici	-144,00	2,6%	-170,27	2,9%	118
8517	Telefonski aparati; ostali aparati za slanje ili primanje glasa, slike ili drugih podataka	-140,78	2,6%	-164,54	2,8%	117
4107	Goveđe kože i kože kopitara, dalje obrađivane nakon štavljenja ili crust–obrade, bez dlake, osim kože iz tarifnog broja 4114	-162,43	3,0%	-136,62	2,3%	84
0201	Goveđe meso, svježe ili rashlađeno	-88,78	1,6%	-132,27	2,2%	149
8704	Motorna vozila za prijevoz robe	-117,05	2,1%	-122,08	2,0%	104
4011	Nove pneumatske gume	-99,17	1,8%	-114,79	1,9%	116
Ukupno (1-10)		-2.694,20	49,0%	-3.345,51	56,1%	124
Ostali proizvodi		-2.807,12	51,0%	-2.614,86	43,9%	93
UKUPNO DEFICIT		-5.501,32	100,0%	-5.960,37	100,0%	108

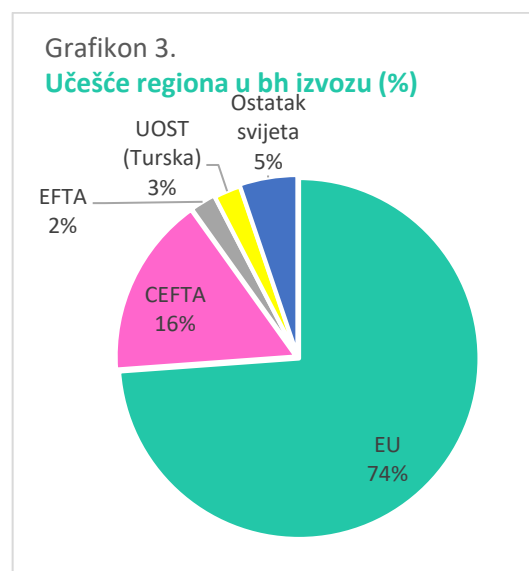
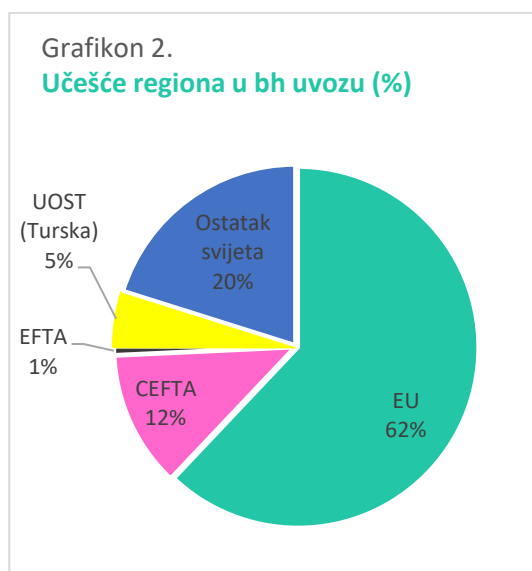
Izvor podataka: Agencija za statistiku BiH

4. ROBNA RAZMJENA BiH PO REGIONIMA

Mil.KM

REGION	I-IX 2018		I-IX 2019		INDEX
	UVOZ	Učešće	UVOZ	Učešće	
EU	8.611,92	60,0%	9.075,27	62,1%	105
CEFTA	1.725,85	12,0%	1.783,79	12,2%	103
EFTA	104,40	0,7%	110,37	0,8%	106
UOST (Turska)	641,02	4,5%	708,67	4,8%	111
Ostatak svijeta	3.262,13	22,7%	2.945,26	20,1%	90
UKUPNO UVOZ	14.345,32	100,0%	14.623,36	100,0%	102
REGION	IZVOZ	Učešće	IZVOZ	Učešće	INDEX
EU	6.503,20	73,5%	6.397,41	73,8%	98
CEFTA	1.418,16	16,0%	1.408,97	16,3%	99
EFTA	170,47	1,9%	198,95	2,3%	117
UOST (Turska)	252,40	2,9%	207,04	2,4%	82
Ostatak svijeta	499,78	5,7%	450,61	5,2%	90
UKUPNO IZVOZ	8.844,01	100,0%	8.662,98	100,0%	98
REGION	DEFICIT/SUFICIT	Učešće	DEFICIT/SUFICIT	Učešće	INDEX
EU	-2.108,72	38,3%	-2.677,86	44,9%	127
CEFTA	-307,69	5,6%	-374,82	6,3%	122
EFTA	66,07	-1,2%	88,58	-1,5%	134
UOST (Turska)	-388,62	7,1%	-501,63	8,4%	129
Ostatak svijeta	-2.762,35	50,2%	-2.494,65	41,9%	90
UKUPNO DEFICIT/SUFICIT	-5.501,31	100,0%	-5.960,38	100,0%	108

Izvor podataka: Agencija za statistiku BiH



Izvor podataka: Agencija za statistiku BiH

5. ROBNA RAZMJENA BIH SA EU

Mil.KM

HS 4	OPIS	I-IX 2018		I-IX 2019		INDEX
		UVOZ	Učešće	UVOZ	Učešće	
2710	Naftna ulja i ulja dobivena od bitumenskih minerala, osim sirovih	735,32	8,5%	981,20	10,8%	133
8703	Putnički automobili i druga motorna vozila uglavnom namijenjena prijevozu osoba (osim vozila iz tarifnog broja 8702)	531,60	6,2%	631,60	7,0%	119
3004	Lijekovi (osim proizvoda iz tarifnih brojeva 3002, 3005 i 3006)	270,61	3,1%	290,31	3,2%	107
2716	Električna energija	74,99	0,9%	174,54	1,9%	233
0201	Goveđe meso, svježe ili rashlađeno	119,69	1,4%	132,04	1,5%	110
4107	Goveđe kože i kože kopitara, dalje obrađivane nakon štavljenja ili crust-obrađe, bez dlake,	164,03	1,9%	123,39	1,4%	75
8704	Motorna vozila za prijevoz robe	93,32	1,1%	105,51	1,2%	113
2106	Prehrambeni proizvodi koji nisu spomenuti niti uključeni na drugom mjestu	89,56	1,0%	98,80	1,1%	110
6406	Dijelovi obuće; izmjenjivi ulošci za obuću, umeci za pete i slični proizvodi; nazuvci	78,82	0,9%	92,12	1,0%	117
1806	Čokolada i ostali prehrambeni proizvodi koji sadrže kakao	78,28	0,9%	88,11	1,0%	113
	Ukupno (1-10)	2.236,22	26,0%	2.717,62	29,9%	122
	Ostali proizvodi	6.375,70	74,0%	6.357,65	70,1%	100
	UKUPNO UVOZ	8.611,92	100,0%	9.075,27	100,0%	105
HS 4	OPIS	IZVOZ	Učešće	IZVOZ	Učešće	INDEX
9401	Sjedala (osim onih iz tarifnog broja 9402)	449,13	6,9%	337,07	5,3%	75
8544	Izolirana žica, kablovi i ostali izolirani električni provodnici	216,78	3,3%	244,68	3,8%	113
6403	Obuća sa vanjskim đonovima od gume, plastične mase, kože ili vještačke kože i gornjim dijelom od kože	224,20	3,4%	224,47	3,5%	100
9403	Ostali namještaj i njegovi dijelovi	228,31	3,5%	221,80	3,5%	97
6406	Dijelovi obuće; izmjenjivi ulošci za obuću, umeci za pete i slični proizvodi; nazuvci	201,21	3,1%	215,90	3,4%	107
2716	Električna energija	243,04	3,7%	208,52	3,3%	86
7601	Aluminij u sirovim oblicima	311,86	4,8%	203,59	3,2%	65
8708	Dijelovi i pribor motornih vozila iz tarifnih brojeva 8701 do 8705	197,89	3,0%	203,56	3,2%	103
7308	Željezne ili čelične konstrukcije (osim montažnih zgrada iz tarifnog broja 9406) i dijelovi konstrukcija, vrata i prozori te okviri	163,80	2,5%	188,52	2,9%	115
2818	Vještački korund; aluminijev oksid; aluminijev hidroksid	136,41	2,1%	155,91	2,4%	114
	Ukupno (1-10)	2.372,63	36,5%	2.204,02	34,5%	93
	Ostali proizvodi	4.130,57	63,5%	4.193,39	65,5%	102
	UKUPNO IZVOZ	6.503,20	100,0%	6.397,41	100,0%	98

Izvor podataka: Agencija za statistiku BiH

6. ROBNA RAZMJENA BIH SA CEFTA-om

Mil.KM

HS 4	OPIS	I-IX 2018		I-IX 2019		INDEX
		UVOZ	Učešće	UVOZ	Učešće	
2710	Naftna ulja i ulja dobivena od bitumenskih minerala, osim sirovih	126,45	7,3%	178,31	10,0%	141
2716	Električna energija	38,13	2,2%	55,71	3,1%	146
1512	Ulje od sjemena suncokreta, šafranike ili pamuka i njihove frakcije	51,55	3,0%	55,41	3,1%	107
1905	Hljeb, peciva, kolači, keksi i ostali pekarski proizvodi, hostije	51,74	3,0%	52,25	2,9%	101
2309	Preparati koji se koriste za prehranu životinja	36,42	2,1%	46,63	2,6%	128
1206	Suncokretovo sjeme	46,93	2,7%	42,70	2,4%	91
1005	Kukuruz	55,13	3,2%	39,64	2,2%	72
7306	Ostale željezne ili čelične cijevi i šuplji profili	39,35	2,3%	36,93	2,1%	94
3004	Lijekovi (osim proizvoda iz tarifnih brojeva 3002, 3005 i 3006)	29,66	1,7%	36,80	2,1%	124
2402	Cigare, cigarilosi i cigarete od duhana ili zamjena duhana	35,25	2,0%	35,57	2,0%	101
	Ukupno (1-10)	510,61	29,6%	579,95	32,5%	114
	Ostali proizvodi	1.215,24	70,4%	1.203,84	67,5%	99
	UKUPNO UVOZ	1.725,85	100,0%	1.783,79	100,0%	103
HS 4	OPIS	IZVOZ	Učešće	IZVOZ	Učešće	INDEX
2704	Koks i polukoks od kamenog uglja, mrkog uglja ili treseta; retortni ugalj	196,35	13,8%	194,44	13,8%	99
2716	Električna energija	149,55	10,5%	163,75	11,6%	109
7213	Toplo valjana žica od željeza ili nelegiranog čelika u nepravilno namotanim kolutima	111,49	7,9%	106,27	7,5%	95
4407	Drvo obrađeno po dužini piljenjem, glodanjem ili rezanjem ili ljuštenjem, debljine veće od 6 mm	64,06	4,5%	66,49	4,7%	104
7214	Šipke od željeza ili nelegiranog čelika samo kovane, toplo valjane	96,34	6,8%	58,22	4,1%	60
0401	Mlijeko i pavlaka, nekonzentrisani i bez dodatnog šećera ili drugih sredstava za zaslađivanje	38,23	2,7%	42,57	3,0%	111
7308	Željezne ili čelične konstrukcije (osim montažnih zgrada iz tarifnog broja 9406) i dijelovi konstrukcija	34,17	2,4%	34,98	2,5%	102
7314	Tkanine, rešetke, mreže i ograde od željezne ili čelične žice	29,50	2,1%	34,34	2,4%	116
1602	Ostali pripremljeni ili konzervisani proizvodi od mesa, drugih klaoničkih proizvoda ili krvi	36,13	2,5%	27,07	1,9%	75
0403	Mlačnica, kiselo mlijeko i pavlaka, jogurt, kefir i ostalo fermentisano mlijeko i pavlaka	11,63	0,8%	25,78	1,8%	222
	Ukupno (1-10)	767,45	54,1%	753,91	53,5%	98
	Ostali proizvodi	650,71	45,9%	655,06	46,5%	101
	UKUPNO IZVOZ	1.418,16	100,0%	1.408,97	100,0%	99

Izvor podataka: Agencija za statistiku BiH

7. BIH RAZMJENA INDUSTRIJSKIM I POLJOPRIVREDNIM PROIZVODIMA

Mil.KM

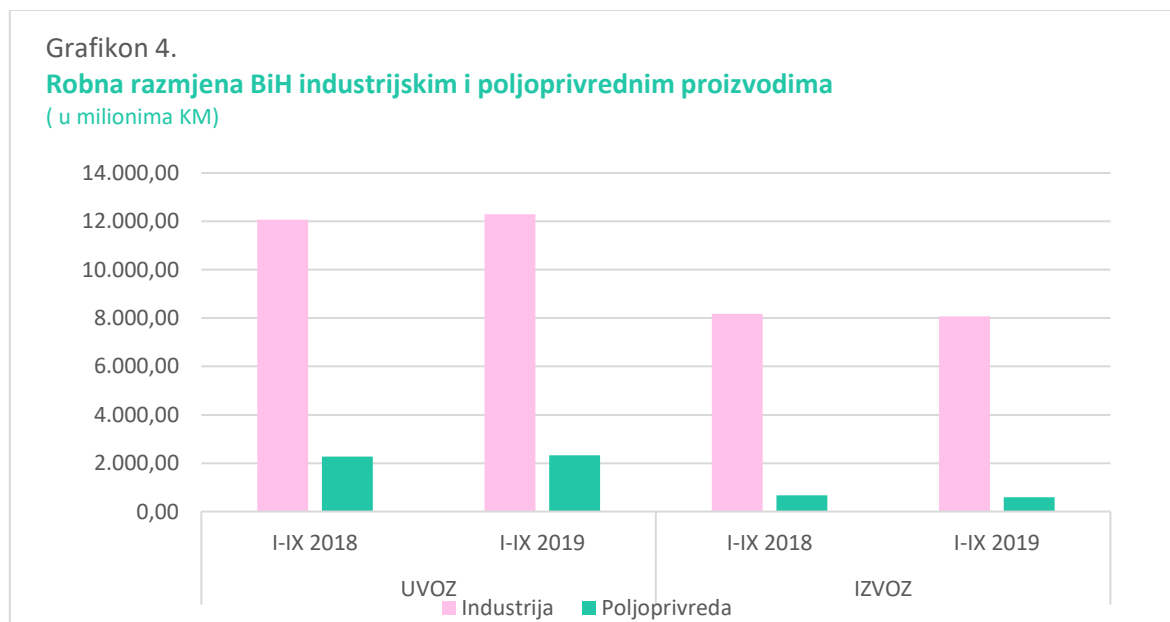
OPIS	I-IX 2018		I-IX 2019		INDEX
	UVOZ	Učešće (%)	UVOZ	Učešće (%)	
Industrija	12.066,55	84%	12.299,48	84%	102
Poljoprivreda	2.278,77	16%	2.323,87	16%	102
UKUPNO	14.345,32	100%	14.623,35	100%	102

OPIS	I-IX 2018		I-IX 2019		INDEX
	IZVOZ	Učešće (%)	IZVOZ	Učešće (%)	
Industrija	8.177,53	92%	8.064,41	93%	99
Poljoprivreda	666,47	8%	598,58	7%	90
UKUPNO	8.844,00	100%	8.662,99	100%	98

OPIS	I-IX 2018		I-IX 2019		INDEX
	DEFICIT	Učešće (%)	DEFICIT	Učešće (%)	
Industrija	-3.889,02	71%	-4.235,07	71%	109
Poljoprivreda	-1.612,30	29%	-1.725,29	29%	107
UKUPNO	-5.501,32	100%	-5.960,36	100%	108

Izvor podataka: Agencija za statistiku BiH

* Poljoprivredni proizvodi su razvrstani u skladu sa WTO klasifikacijom



Izvor podataka: Agencija za statistiku BiH

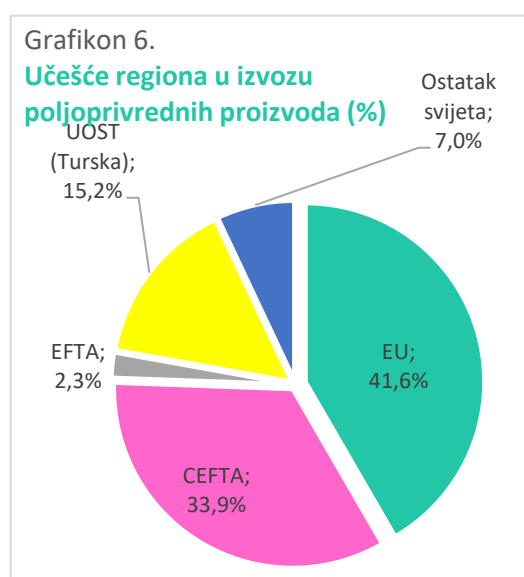
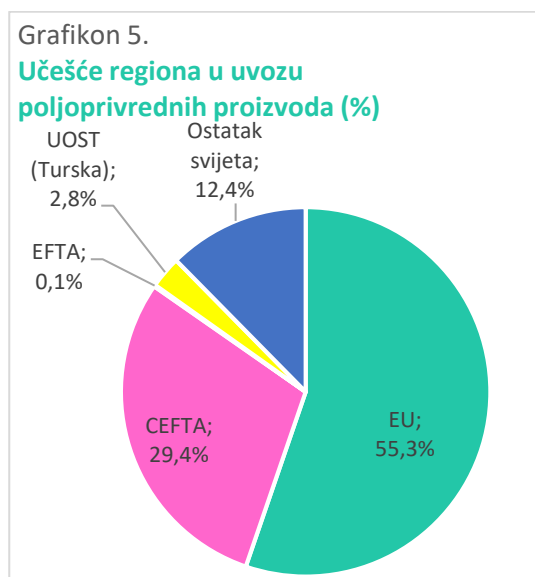
8. ROBNA RAZMJENA POLJOPRIVREDNIM PROIZVODIMA PO REGIONIMA

Mil.KM

REGION	I-IX 2018		I-IX 2019		INDEX
	UVOZ	Učešće	UVOZ	Učešće	
EU	1.237,56	54,3%	1.284,11	55,3%	104
CEFTA	694,57	30,5%	683,81	29,4%	98
EFTA	3,23	0,1%	3,38	0,1%	105
UOST (Turska)	58,35	2,6%	64,91	2,8%	111
Ostatak svijeta	285,05	12,5%	287,66	12,4%	101
UKUPNO UVOZ	2.278,76	100,0%	2.323,87	100,0%	102
REGION	IZVOZ	Učešće	IZVOZ	Učešće	INDEX
EU	291,00	43,7%	249,28	41,6%	86
CEFTA	209,53	31,4%	203,09	33,9%	97
EFTA	10,92	1,6%	13,51	2,3%	124
UOST (Turska)	120,32	18,1%	90,76	15,2%	75
Ostatak svijeta	34,70	5,2%	41,95	7,0%	121
UKUPNO IZVOZ	666,47	100,0%	598,59	100,0%	90
REGION	DEFICIT/SUFICIT	Učešće	DEFICIT/SUFICIT	Učešće	INDEX
EU	-946,56	58,7%	-1.034,83	60,0%	109
CEFTA	-485,04	30,1%	-480,72	27,9%	99
EFTA	7,69	-0,5%	10,13	-0,6%	132
UOST (Turska)	61,97	-3,8%	25,85	-1,5%	42
Ostatak svijeta	-250,35	15,5%	-245,71	14,2%	98
UKUPNO DEFICIT/SUFICIT	-1.612,29	100,0%	-1.725,28	100,0%	107

Izvor podataka: Agencija za statistiku BiH

* Poljoprivredni proizvodi su razvrstani u skladu sa WTO klasifikacijom



Izvor podataka: Agencija za statistiku BiH

9. ROBNA RAZMJENA BIH SA HRVATSKOM

Mil.KM

HS 4	OPIS	I-IX 2018		I-IX 2019		INDEX
		UVOZ	Učešće	UVOZ	Učešće	
2710	Naftna ulja i ulja dobivena od bitumenskih minerala, osim sirovih	426,88	30,9%	516,10	33,8%	121
2716	Električna energija	29,62	2,1%	143,94	9,4%	486
2523	Portland–cement, aluminatni cement, cement šljake, supersulfatni cement i slični hidraulični cementi	42,15	3,0%	42,99	2,8%	102
2203	Pivo dobijeno od slada	44,56	3,2%	29,04	1,9%	65
2711	Naftni plinovi i ostali plinoviti ugljikovodici	37,87	2,7%	26,37	1,7%	70
	Ukupno (1-5)	581,08	42,0%	758,44	49,6%	131
	Ostali proizvodi	802,64	58,0%	769,33	50,4%	96
	UKUPNO UVOZ	1.383,72	100,0%	1.527,77	100,0%	110
HS 4	OPIS	IZVOZ	Učešće	IZVOZ	Učešće	INDEX
2716	Električna energija	232,31	21,2%	198,92	18,5%	86
7601	Aluminij u sirovim oblicima	102,89	9,4%	65,18	6,1%	63
7314	Tkanine, rešetke, mreže i ograde od željezne ili čelične žice	33,14	3,0%	45,10	4,2%	136
4407	Drvo obrađeno po dužini piljenjem, glodanjem ili rezanjem ili ljuštenjem, debljine veće od 6 mm	53,48	4,9%	43,17	4,0%	81
9401	Sjedala (osim onih iz tarifnog broja 9402)	38,90	3,6%	39,69	3,7%	102
	Ukupno (1-5)	460,72	42,1%	392,06	36,6%	85
	Ostali proizvodi	632,52	57,9%	680,41	63,4%	108
	UKUPNO IZVOZ	1.093,24	100,0%	1.072,47	100,0%	98

Izvor podataka: Agencija za statistiku BiH

10. ROBNA RAZMJENA BIH SA SRBIJOM

Mil.KM

HS 4	OPIS	I-IX 2018		I-IX 2019		INDEX
		UVOZ	Učešće	UVOZ	Učešće	
2710	Naftna ulja i ulja dobivena od bitumenskih minerala, osim sirovih	126,09	8,2%	178,29	11,2%	141
1512	Ulje od sjemena suncokreta, šafranike ili pamuka i njihove frakcije, hemijski nemodifikovani	51,55	3,4%	55,41	3,5%	107
2716	Električna energija	31,61	2,1%	51,32	3,2%	162
2309	Preparati koji se koriste za prehranu životinja	36,42	2,4%	46,63	2,9%	128
1905	Hljeb, peciva, kolači, keksi i ostali pekarski proizvodi; hostije, prazne kapsule za farmaceutsku upotrebu, oblatne, rižin papir	44,78	2,9%	45,99	2,9%	103
	Ukupno (1-5)	290,45	18,9%	377,64	23,8%	130
	Ostali proizvodi	1.245,58	81,1%	1.208,58	76,2%	97
	UKUPNO UVOZ	1.536,03	100,0%	1.586,22	100,0%	103
HS 4	OPIS	IZVOZ	Učešće	IZVOZ	Učešće	INDEX
2704	Koks i polukoks od kamenog uglja, mrkog uglja ili treseta; retortni ugalj	191,70	21,2%	190,59	19,6%	99
2716	Električna energija	130,84	14,5%	129,94	13,4%	99
7213	Toplo valjana žica od željeza ili nelegiranog čelika u nepravilno namotanim kolutima	73,74	8,2%	76,48	7,9%	104
4407	Drvo obrađeno po dužini piljenjem, glodanjem ili rezanjem ili ljuštenjem, debljine veće od 6 mm	43,50	4,8%	45,78	4,7%	105
7214	Šipke od željeza ili nelegiranog čelika samo kovane, toplo valjane, toplo vučene	33,74	3,7%	30,72	3,2%	91
	Ukupno (1-5)	473,52	52,4%	473,51	48,8%	100
	Ostali proizvodi	429,62	47,6%	497,31	51,2%	116
	UKUPNO IZVOZ	903,14	100,0%	970,82	100,0%	107

Izvor podataka: Agencija za statistiku BiH