

BILTEN

Vanjskotrgovinska razmjena BiH

8/ 2021



Sarajevo, oktobar 2021. godine



Sektor za međunarodne trgovinske odnose
Odsjek za statistiku i analizu vanjske trgovine

SADRŽAJ

| | |
|--|----|
| 1. ROBNA RAZMJENA BiH ZA PERIOD I-VIII (2017. - 2021. G.) | 4 |
| 2. BiH RAZMJENA SA NAJZNAČAJNIJIM TRGOVINSKIM PARTNERIMA..... | 5 |
| 3. ROBNA RAZMJENA BiH PO TB | 6 |
| 4. ROBNA RAZMJENA BiH PO REGIONIMA..... | 8 |
| 5. ROBNA RAZMJENA BiH SA EU | 9 |
| 6. ROBNA RAZMJENA BiH SA CEFTA-om | 10 |
| 7. BiH RAZMJENA INDUSTRIJSKIM I POLJOPRIVREDNIM PROIZVODIMA..... | 11 |
| 8. ROBNA RAZMJENA POLJOPRIVREDNIM PROIZVODIMA PO REGIONIMA | 12 |
| 9. ROBNA RAZMJENA BiH SA HRVATSKOM..... | 13 |
| 10. ROBNA RAZMJENA BiH SA SRBIJOM | 14 |

PREDGOVOR

Na osnovu statističkih podataka prikupljenih od Agencije za statistiku BiH, Odsjek za statistiku i analizu vanjske trgovine mjesečno izrađuje Bilten vanjskotrgovinske razmjene, sa namjerom da blagovremeno prezentira podatke i osnovne statističke pokazatelje iz oblasti vanjske trgovine BiH.

Prezentirani podaci obuhvataju ukupnu vanjskotrgovinsku razmjenu, razmjenu po najznačajnijim vanjskotrgovinskim partnerima, po grupama proizvoda (industrijski i poljoprivredni proizvodi), zatim po regionima, sa posebnim osvrtom na EU i CEFTA-u, kao najznačajnijim regijama, te robna razmjena sa Hrvatskom i Srbijom.

1. ROBNA RAZMJENA BIH ZA PERIOD I-VIII (2017. - 2021. G.)

Mil.KM

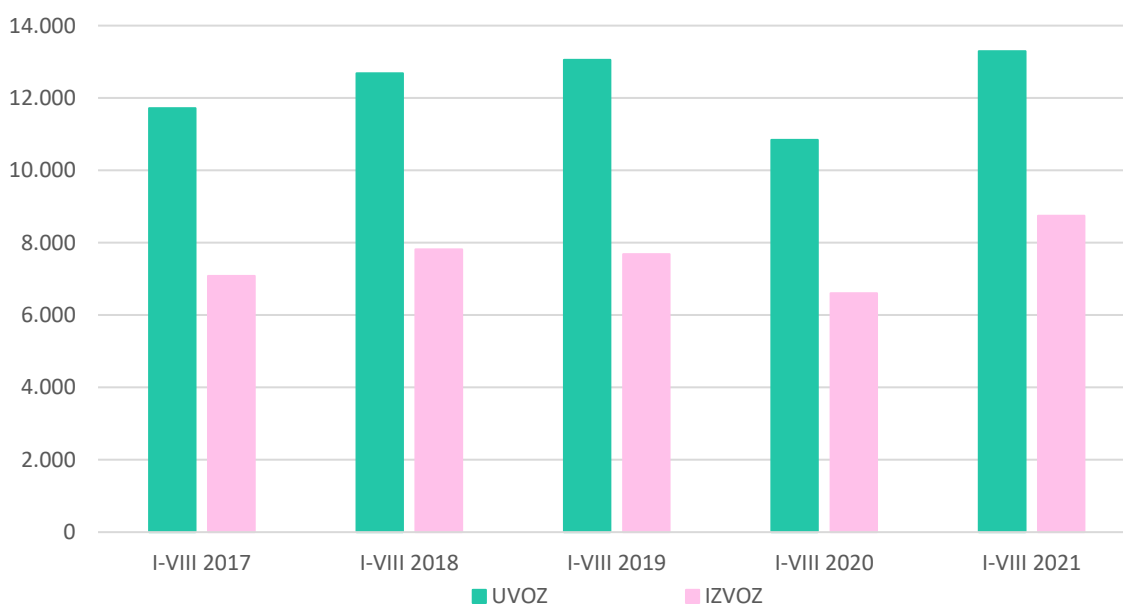
| PERIOD | UVOZ | INDEX | IZVOZ | INDEX | OBIM | INDEX | DEFICIT | INDEX | POKRIVENOST |
|-------------|--------|-------|-------|-------|--------|-------|---------|-------|-------------|
| I-VIII 2017 | 11.717 | - | 7.082 | - | 18.799 | - | -4.635 | - | 60,44% |
| I-VIII 2018 | 12.684 | 108 | 7.819 | 110 | 20.503 | 109 | -4.865 | 105 | 61,65% |
| I-VIII 2019 | 13.055 | 103 | 7.681 | 98 | 20.736 | 101 | -5.374 | 110 | 58,84% |
| I-VIII 2020 | 10.839 | 83 | 6.601 | 86 | 17.440 | 84 | -4.238 | 79 | 60,90% |
| I-VIII 2021 | 13.290 | 123 | 8.749 | 133 | 22.040 | 126 | -4.541 | 107 | 65,83% |

Izvor: Agencija za statistiku BiH

Grafikon 1.

Pregled robne razmjene BiH za period I-VIII (2017.-2021.)

(u milionima KM)



Izvor: Agencija za statistiku BiH

2. BIH RAZMJENA SA NAJZNAČAJNIJIM TRGOVINSKIM PARTNERIMA

Mil.KM

| R. br. | ZEMLJA | I-VIII 2020 | | I-VIII 2021 | | INDEX |
|----------------------|------------|------------------|---------------|------------------|---------------|------------|
| | | UVOZ | Učešće | UVOZ | Učešće | |
| 1 | NJEMAČKA | 1.338,32 | 12,3% | 1.638,46 | 12,3% | 122 |
| 2 | ITALIJA | 1.250,49 | 11,5% | 1.607,76 | 12,1% | 129 |
| 3 | SRBIJA | 1.216,48 | 11,2% | 1.499,95 | 11,3% | 123 |
| 4 | HRVATSKA | 993,70 | 9,2% | 1.190,57 | 9,0% | 120 |
| 5 | KINA | 877,34 | 8,1% | 1.045,27 | 7,9% | 119 |
| 6 | TURSKA | 551,32 | 5,1% | 771,10 | 5,8% | 140 |
| 7 | SLOVENIJA | 528,83 | 4,9% | 625,71 | 4,7% | 118 |
| 8 | AUSTRIJA | 430,30 | 4,0% | 513,99 | 3,9% | 119 |
| 9 | RUSIJA | 235,51 | 2,2% | 417,94 | 3,1% | 177 |
| 10 | POLJSKA | 334,13 | 3,1% | 376,59 | 2,8% | 113 |
| Ukupno (1-10) | | 7.756,41 | 71,6% | 9.687,34 | 72,9% | 125 |
| Ostale zemlje | | 3.082,65 | 28,4% | 3.603,02 | 27,1% | 117 |
| UKUPNO | | 10.839,06 | 100,0% | 13.290,36 | 100,0% | 123 |
| R. br. | ZEMLJA | IZVOZ | Učešće | IZVOZ | Učešće | INDEX |
| 1 | NJEMAČKA | 1.048,77 | 15,9% | 1.321,91 | 15,1% | 126 |
| 2 | HRVATSKA | 890,96 | 13,5% | 1.203,41 | 13,8% | 135 |
| 3 | SRBIJA | 718,62 | 10,9% | 972,03 | 11,1% | 135 |
| 4 | ITALIJA | 623,23 | 9,4% | 938,49 | 10,7% | 151 |
| 5 | AUSTRIJA | 655,89 | 9,9% | 817,02 | 9,3% | 125 |
| 6 | SLOVENIJA | 586,31 | 8,9% | 777,04 | 8,9% | 133 |
| 7 | CRNA GORA | 195,46 | 3,0% | 252,05 | 2,9% | 129 |
| 8 | NIZOZEMSKA | 148,33 | 2,2% | 233,11 | 2,7% | 157 |
| 9 | TURSKA | 176,45 | 2,7% | 209,79 | 2,4% | 119 |
| 10 | FRANCUSKA | 151,63 | 2,3% | 205,88 | 2,4% | 136 |
| Ukupno (1-10) | | 5.195,64 | 78,7% | 6.930,72 | 79,2% | 133 |
| Ostale zemlje | | 1.405,60 | 21,3% | 1.818,58 | 20,8% | 129 |
| UKUPNO | | 6.601,24 | 100,0% | 8.749,30 | 100,0% | 133 |
| R. br. | ZEMLJA | DEFICIT | Učešće | DEFICIT | Učešće | INDEX |
| 1 | KINA | -860,91 | 20,3% | -1.024,15 | 22,6% | 119 |
| 2 | ITALIJA | -627,26 | 14,8% | -669,27 | 14,7% | 107 |
| 3 | TURSKA | -374,88 | 8,8% | -561,31 | 12,4% | 150 |
| 4 | SRBIJA | -497,86 | 11,7% | -527,92 | 11,6% | 106 |
| 5 | RUSIJA | -193,61 | 4,6% | -384,27 | 8,5% | 198 |
| 6 | NJEMAČKA | -289,55 | 6,8% | -316,55 | 7,0% | 109 |
| 7 | POLJSKA | -238,12 | 5,6% | -227,51 | 5,0% | 96 |
| 8 | SAD | -241,83 | 5,7% | -198,05 | 4,4% | 82 |
| 9 | MAĐARSKA | -163,93 | 3,9% | -170,51 | 3,8% | 104 |
| 10 | BRAZIL | -98,50 | 2,3% | -111,62 | 2,5% | 113 |
| Ukupno (1-10) | | -3.586,46 | 84,6% | -4.191,17 | 92,3% | 117 |
| Ostale zemlje | | -651,36 | 15,4% | -349,89 | 7,7% | 54 |
| UKUPNO | | -4.237,82 | 100,0% | -4.541,06 | 100,0% | 107 |

Izvor: Agencija za statistiku BiH

3. ROBNA RAZMJENA BiH PO TB

Mil.KM

| HS 4 | OPIS | I-VIII 2020 | | I-VIII 2021 | | INDEX |
|------|--|------------------|---------------|------------------|---------------|------------|
| | | UVOZ | Učešće | UVOZ | Učešće | |
| 2710 | Naftna ulja i ulja dobivena od bitumenskih minerala, osim sirovih | 656,40 | 6,1% | 944,96 | 7,1% | 144 |
| 8703 | Putnički automobili i druga motorna vozila uglavnom namijenjena prijevozu osoba (osim vozila iz tarifnog broja 8702) | 417,04 | 3,8% | 511,43 | 3,8% | 123 |
| 3004 | Lijekovi (osim proizvoda iz tarifnih brojeva 3002, 3005 i 3006) | 329,88 | 3,0% | 344,53 | 2,6% | 104 |
| 2701 | Kameni ugalj; briketi i slična čvrsta goriva od kamenog uglja | 216,61 | 2,0% | 275,42 | 2,1% | 127 |
| 7601 | Aluminij u sirovim oblicima | 97,88 | 0,9% | 237,54 | 1,8% | 243 |
| 7408 | Bakrena žica | 89,25 | 0,8% | 153,93 | 1,2% | 172 |
| 3002 | Ljudska krv; životinjska krv pripremljena za terapijsku, profilaktičnu ili dijagnostičku upotrebu | 79,01 | 0,7% | 149,51 | 1,1% | 189 |
| 8517 | Telefonski aparati, uključujući telefone za mobilne radiotelefonske mreže ili druge bežične mreže | 132,16 | 1,2% | 140,63 | 1,1% | 106 |
| 0201 | Goveđe meso, svježe ili rashlađeno | 97,17 | 0,9% | 129,09 | 1,0% | 133 |
| 2106 | Prehrambeni proizvodi koji nisu spomenuti niti uključeni na drugom mjestu | 105,83 | 1,0% | 123,54 | 0,9% | 117 |
| | Ukupno (1-10) | 2.221,23 | 20,5% | 3.010,60 | 22,7% | 136 |
| | Ostali proizvodi | 8.617,83 | 79,5% | 10.279,77 | 77,3% | 119 |
| | UKUPNO UVOZ | 10.839,06 | 100,0% | 13.290,36 | 100,0% | 123 |
| HS 4 | OPIS | IZVOZ | Učešće | IZVOZ | Učešće | INDEX |
| 2716 | Električna energija | 341,40 | 5,2% | 474,62 | 5,4% | 139 |
| 9401 | Sjedala (osim onih iz tarifnog broja 9402) | 294,96 | 4,5% | 365,39 | 4,2% | 124 |
| 8544 | Izolirana žica, kablovi i ostali izolirani električni provodnici | 204,87 | 3,1% | 308,40 | 3,5% | 151 |
| 4407 | Drvo obrađeno po dužini piljenjem, glodanjem ili rezanjem, debljine veće od 6 mm | 203,69 | 3,1% | 288,59 | 3,3% | 142 |
| 9403 | Ostali namještaj i njegovi dijelovi | 216,98 | 3,3% | 284,60 | 3,3% | 131 |
| 7308 | Željezne ili čelične konstrukcije i dijelovi konstrukcija | 204,59 | 3,1% | 284,30 | 3,2% | 139 |
| 7213 | Toplo valjana žica od željeza ili nelegiranog čelika | 148,33 | 2,2% | 262,10 | 3,0% | 177 |
| 6406 | Dijelovi obuće, izmjenjivi ulošci za obuću, umeci za pete i slični proizvodi | 177,40 | 2,7% | 179,50 | 2,1% | 101 |
| 8708 | Dijelovi i pribor motornih vozila iz tarifnih brojeva 8701 do 8705 | 141,44 | 2,1% | 175,95 | 2,0% | 124 |
| 7601 | Aluminij u sirovim oblicima | 7,06 | 0,1% | 165,59 | 1,9% | 2.347 |
| | Ukupno (1-10) | 1.940,72 | 29,4% | 2.789,04 | 31,9% | 144 |
| | Ostali proizvodi | 4.660,52 | 70,6% | 5.960,26 | 68,1% | 128 |
| | UKUPNO IZVOZ | 6.601,24 | 100,0% | 8.749,30 | 100,0% | 133 |

Izvor: Agencija za statistiku BiH

Mil.KM

| HS 4 | OPIS | I-VIII 2020 | | I-VIII 2021 | | INDEX |
|------|---|------------------|----------------|------------------|----------------|------------|
| | | DEFICIT | Učešće | DEFICIT | Učešće | |
| 2710 | Naftna ulja i ulja dobivena od bitumenskih minerala, osim sirovih | -645,28 | 15,23% | -917,77 | 20,21% | 142 |
| 8703 | Putnički automobili i druga motorna vozila uglavnom namijenjena prijevozu osoba | -410,71 | 9,69% | -505,05 | 11,12% | 123 |
| 3004 | Lijekovi (osim proizvoda iz tarifnih brojeva 3002, 3005 i 3006) | -272,17 | 6,42% | -291,66 | 6,42% | 107 |
| 2701 | Kameni ugalj; briketi i slična čvrsta goriva od kamenog uglja | -216,61 | 5,11% | -274,55 | 6,05% | 127 |
| 7408 | Bakrena žica | -89,23 | 2,11% | -153,91 | 3,39% | 172 |
| 3002 | Ljudska krv; životinjska krv pripravljena za terapijsku, profilaktičnu ili dijagnostičku upotrebu | -78,96 | 1,86% | -149,45 | 3,29% | 189 |
| 8517 | Telefonski aparati, uključujući telefone za mobilne radiotelefonske mreže ili druge bežične mreže | -129,90 | 3,07% | -136,03 | 3,00% | 105 |
| 0201 | Goveđe meso, svježe ili rashlađeno | -89,14 | 2,10% | -123,70 | 2,72% | 139 |
| 7208 | Toplo valjani pljosnati proizvodi od željeza ili nelegiranog čelika širine 600 mm ili veće | -66,02 | 1,56% | -120,26 | 2,65% | 182 |
| 2711 | Naftni plinovi i ostali plinoviti ugljikovodici | -123,31 | 2,91% | -119,13 | 2,62% | 97 |
| | Ukupno (1-10) | -2.121,33 | 50,06% | -2.791,51 | 61,47% | 132 |
| | Ostali proizvodi | -2.116,49 | 49,94% | -1.749,55 | 38,53% | 83 |
| | UKUPNO DEFICIT | -4.237,82 | 100,00% | -4.541,06 | 100,00% | 107 |

Izvor: Agencija za statistiku BiH

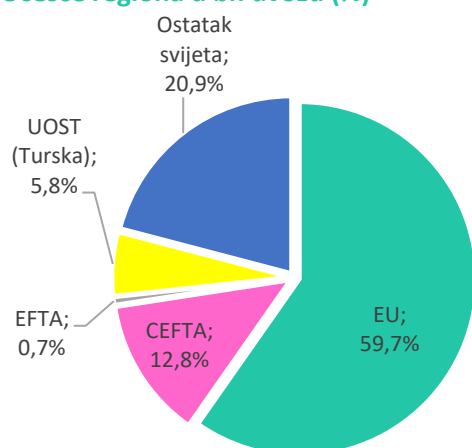
4. ROBNA RAZMJENA BiH PO REGIONIMA

Mil.KM

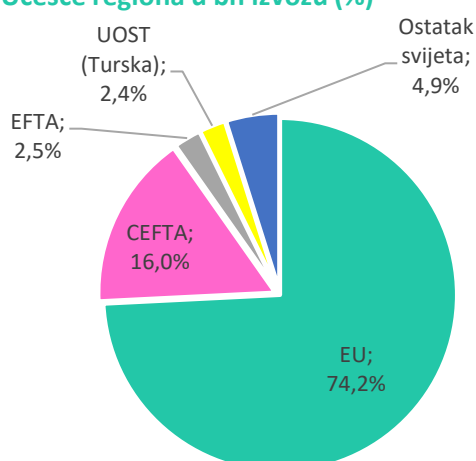
| REGION | I-VIII 2020 | | I-VIII 2021 | | INDEX |
|-------------------------------|------------------|---------------|------------------|---------------|------------|
| | UVOZ | Učešće | UVOZ | Učešće | |
| EU | 6.557,15 | 60,5% | 7.937,93 | 59,7% | 121 |
| CEFTA | 1.370,66 | 12,6% | 1.707,34 | 12,8% | 125 |
| EFTA | 89,03 | 0,8% | 93,75 | 0,7% | 105 |
| UOST (Turska) | 551,32 | 5,1% | 771,10 | 5,8% | 140 |
| Ostatak svijeta | 2.270,89 | 21,0% | 2.780,24 | 20,9% | 122 |
| UKUPNO UVOZ | 10.839,06 | 100,0% | 13.290,36 | 100,0% | 123 |
| REGION | IZVOZ | Učešće | IZVOZ | Učešće | INDEX |
| EU | 4.835,98 | 73,3% | 6.493,00 | 74,2% | 134 |
| CEFTA | 1.052,88 | 15,9% | 1.402,36 | 16,0% | 133 |
| EFTA | 188,12 | 2,8% | 217,87 | 2,5% | 116 |
| UOST (Turska) | 176,45 | 2,7% | 209,79 | 2,4% | 119 |
| Ostatak svijeta | 347,81 | 5,3% | 426,27 | 4,9% | 123 |
| UKUPNO IZVOZ | 6.601,24 | 100,0% | 8.749,30 | 100,0% | 133 |
| REGION | DEFICIT/SUFICIT | Učešće | DEFICIT/SUFICIT | Učešće | INDEX |
| EU | -1.721,17 | 40,6% | -1.444,93 | 31,8% | 84 |
| CEFTA | -317,78 | 7,5% | -304,98 | 6,7% | 96 |
| EFTA | 99,09 | -2,3% | 124,12 | -2,7% | 125 |
| UOST (Turska) | -374,88 | 8,8% | -561,31 | 12,4% | 150 |
| Ostatak svijeta | -1.923,07 | 45,4% | -2.353,97 | 51,8% | 122 |
| UKUPNO DEFICIT/SUFICIT | -4.237,82 | 100,0% | -4.541,06 | 100,0% | 107 |

Izvor: Agencija za statistiku BiH

Grafikon 2.
Učešće regiona u bh uvozu (%)



Grafikon 3.
Učešće regiona u bh izvozu (%)



Izvor: Agencija za statistiku BiH

5. ROBNA RAZMJENA BIH SA EU

Mil.KM

| HS 4 | OPIS | I-VIII 2020 | | I-VIII 2021 | | INDEX |
|------|---|-----------------|---------------|-----------------|---------------|------------|
| | | UVOZ | Učešće | UVOZ | Učešće | |
| 2710 | Naftna ulja i ulja dobivena od bitumenskih minerala, osim sirovih | 537,49 | 8,2% | 727,48 | 9,2% | 135 |
| 8703 | Putnički automobili i druga motorna vozila uglavnom namijenjena prijevozu osoba | 368,61 | 5,6% | 463,40 | 5,8% | 126 |
| 3004 | Lijekovi (osim proizvoda iz tarifnih brojeva 3002, 3005 i 3006) | 255,17 | 3,9% | 273,65 | 3,4% | 107 |
| 0201 | Goveđe meso, svježe ili rashlađeno | 96,39 | 1,5% | 127,59 | 1,6% | 132 |
| 7408 | Bakrena žica | 61,38 | 0,9% | 99,09 | 1,2% | 161 |
| 4107 | Goveđe kože i kože kopitara, dalje obrađivane | 83,43 | 1,3% | 93,02 | 1,2% | 111 |
| 2106 | Prehrambeni proizvodi koji nisu spomenuti niti uključeni na drugom mjestu | 80,87 | 1,2% | 92,00 | 1,2% | 114 |
| 1806 | Čokolada i ostali prehrambeni proizvodi koji sadrže kakao | 75,19 | 1,1% | 81,62 | 1,0% | 109 |
| 3002 | Ljudska krv; životinjska krv pripremljena za terapijsku, profilaktičnu ili dijagnostičku upotrebu | 60,51 | 0,9% | 80,87 | 1,0% | 134 |
| 8704 | Motorna vozila za prijevoz robe | 71,03 | 1,1% | 80,52 | 1,0% | 113 |
| | Ukupno (1-10) | 1.690,06 | 25,8% | 2.119,25 | 26,7% | 125 |
| | Ostali proizvodi | 4.867,09 | 74,2% | 5.818,67 | 73,3% | 120 |
| | UKUPNO UVOZ | 6.557,15 | 100,0% | 7.937,93 | 100,0% | 121 |
| HS 4 | OPIS | IZVOZ | Učešće | IZVOZ | Učešće | INDEX |
| 9401 | Sjedala (osim onih iz tarifnog broja 9402) | 254,18 | 5,3% | 312,24 | 4,8% | 123 |
| 8544 | Izolirana žica, kablovi i ostali izolirani električni provodnici | 184,06 | 3,8% | 276,78 | 4,3% | 150 |
| 9403 | Ostali namještaj i njegovi dijelovi | 190,27 | 3,9% | 241,39 | 3,7% | 127 |
| 2716 | Električna energija | 170,18 | 3,5% | 222,83 | 3,4% | 131 |
| 7308 | Željezne ili čelične konstrukcije i dijelovi konstrukcija | 154,10 | 3,2% | 200,49 | 3,1% | 130 |
| 6406 | Dijelovi obuće, izmjenjivi ulošci za obuću, umeci za pete | 175,67 | 3,6% | 177,05 | 2,7% | 101 |
| 4407 | Drvo obrađeno po dužini piljenjem, debljine veće od 6 mm | 119,55 | 2,5% | 171,33 | 2,6% | 143 |
| 8708 | Dijelovi i pribor motornih vozila iz tarifnih brojeva 8701 do 8705 | 135,17 | 2,8% | 167,36 | 2,6% | 124 |
| 7601 | Aluminij u sirovim oblicima | 3,69 | 0,1% | 157,06 | 2,4% | 4.252 |
| 6403 | Obuća sa vanjskim đonovima od gume, plastične mase, kože ili vještačke kože | 157,87 | 3,3% | 146,62 | 2,3% | 93 |
| | Ukupno (1-10) | 1.544,73 | 31,9% | 2.073,15 | 31,9% | 134 |
| | Ostali proizvodi | 3.291,25 | 68,1% | 4.419,85 | 68,1% | 134 |
| | UKUPNO IZVOZ | 4.835,98 | 100,0% | 6.493,00 | 100,0% | 134 |

Izvor: Agencija za statistiku BiH

6. ROBNA RAZMJENA BiH SA CEFTA-om

Mil.KM

| HS 4 | OPIS | I-VIII 2020 | | I-VIII 2021 | | INDEX |
|------|---|-----------------|---------------|-----------------|---------------|------------|
| | | UVOZ | Učešće | UVOZ | Učešće | |
| 2710 | Naftna ulja i ulja dobivena od bitumenskih minerala, osim sirovih | 113,13 | 8,3% | 212,36 | 12,4% | 188 |
| 2716 | Električna energija | 17,32 | 1,3% | 61,81 | 3,6% | 357 |
| 7208 | Toplo valjani pljosnati proizvodi od željeza ili nelegiranog čelika širine 600 mm ili veće | 25,71 | 1,9% | 54,62 | 3,2% | 212 |
| 7306 | Ostale željezne ili čelične cijevi i šuplji profili | 30,71 | 2,2% | 51,70 | 3,0% | 168 |
| 1905 | Hljeb, peciva, kolači, keksi i ostali pekarski proizvodi sa sadržajem kakaa ili bez kakaa | 46,70 | 3,4% | 47,57 | 2,8% | 102 |
| 2203 | Pivo dobijeno od slada | 33,74 | 2,5% | 38,55 | 2,3% | 114 |
| 1005 | Kukuruz | 39,95 | 2,9% | 36,45 | 2,1% | 91 |
| 3004 | Lijekovi (osim proizvoda iz tarifnih brojeva 3002, 3005 i 3006) | 34,00 | 2,5% | 34,86 | 2,0% | 103 |
| 2309 | Preparati koji se koriste za prehranu životinja | 42,40 | 3,1% | 33,61 | 2,0% | 79 |
| 2402 | Cigare, cigarilosi i cigarete od duhana ili zamjena duhana | 31,11 | 2,3% | 31,73 | 1,9% | 102 |
| | Ukupno (1-10) | 414,77 | 30,3% | 603,26 | 35,3% | 145 |
| | Ostali proizvodi | 955,89 | 69,7% | 1.104,08 | 64,7% | 116 |
| | UKUPNO UVOZ | 1.370,66 | 100,0% | 1.707,34 | 100,0% | 125 |
| HS 4 | OPIS | IZVOZ | Učešće | IZVOZ | Učešće | INDEX |
| 2716 | Električna energija | 112,54 | 10,7% | 195,01 | 13,9% | 173 |
| 2704 | Koks i polukoks od kamenog uglja, mrkog uglja ili treseta | 96,65 | 9,2% | 127,38 | 9,1% | 132 |
| 7213 | Toplo valjana žica od željeza ili nelegiranog čelika | 70,31 | 6,7% | 112,91 | 8,1% | 161 |
| 4407 | Drvo obrađeno po dužini piljenjem, glodanjem ili rezanjem, debljine veće od 6 mm | 60,25 | 5,7% | 75,17 | 5,4% | 125 |
| 7308 | Željezne ili čelične konstrukcije i dijelovi konstrukcija | 34,09 | 3,2% | 59,10 | 4,2% | 173 |
| 7214 | Šipke od željeza ili nelegiranog čelika samo kovane, toplo valjane, toplo vučene | 37,36 | 3,5% | 56,30 | 4,0% | 151 |
| 1602 | Ostali pripremljeni ili konzervisani proizvodi od mesa, drugih klaoničkih proizvoda ili krvi | 31,15 | 3,0% | 38,88 | 2,8% | 125 |
| 0401 | Mlijeko i pavlaka, nekoncentrisani i bez dodatnog šećera | 40,89 | 3,9% | 38,70 | 2,8% | 95 |
| 8544 | Izolirana žica, kablovi i ostali izolirani električni provodnici, sa priključnim uređajima ili bez njih | 16,81 | 1,6% | 28,23 | 2,0% | 168 |
| 7314 | Tkanine, rešetke, mreže i ograde od željezne ili čelične žice; željezne ili čelične rešetke | 32,18 | 3,1% | 27,75 | 2,0% | 86 |
| | Ukupno (1-10) | 532,22 | 50,5% | 759,43 | 54,2% | 143 |
| | Ostali proizvodi | 520,66 | 49,5% | 642,93 | 45,8% | 123 |
| | UKUPNO IZVOZ | 1.052,88 | 100,0% | 1.402,36 | 100,0% | 133 |

Izvor: Agencija za statistiku BiH

7. BIH RAZMJENA INDUSTRIJSKIM I POLJOPRIVREDNIM PROIZVODIMA

Mil.KM

| OPIS | I-VIII 2020 | | I-VIII 2021 | | INDEX |
|---------------|------------------|-------------|------------------|-------------|------------|
| | UVOZ | Učešće | UVOZ | Učešće | |
| Industrija | 8.890,60 | 82% | 11.193,01 | 84% | 126 |
| Poljoprivreda | 1.948,46 | 18% | 2.097,36 | 16% | 108 |
| UKUPNO | 10.839,06 | 100% | 13.290,36 | 100% | 123 |
| OPIS | IZVOZ | Učešće | IZVOZ | Učešće | INDEX |
| Industrija | 6.082,88 | 92% | 8.187,58 | 94% | 135 |
| Poljoprivreda | 518,35 | 8% | 561,72 | 6% | 108 |
| UKUPNO | 6.601,24 | 100% | 8.749,30 | 100% | 133 |
| OPIS | DEFICIT | Učešće | DEFICIT | Učešće | INDEX |
| Industrija | -2.807,72 | 66% | -3.005,43 | 66% | 107 |
| Poljoprivreda | -1.430,11 | 34% | -1.535,64 | 34% | 107 |
| UKUPNO | -4.237,82 | 100% | -4.541,06 | 100% | 107 |

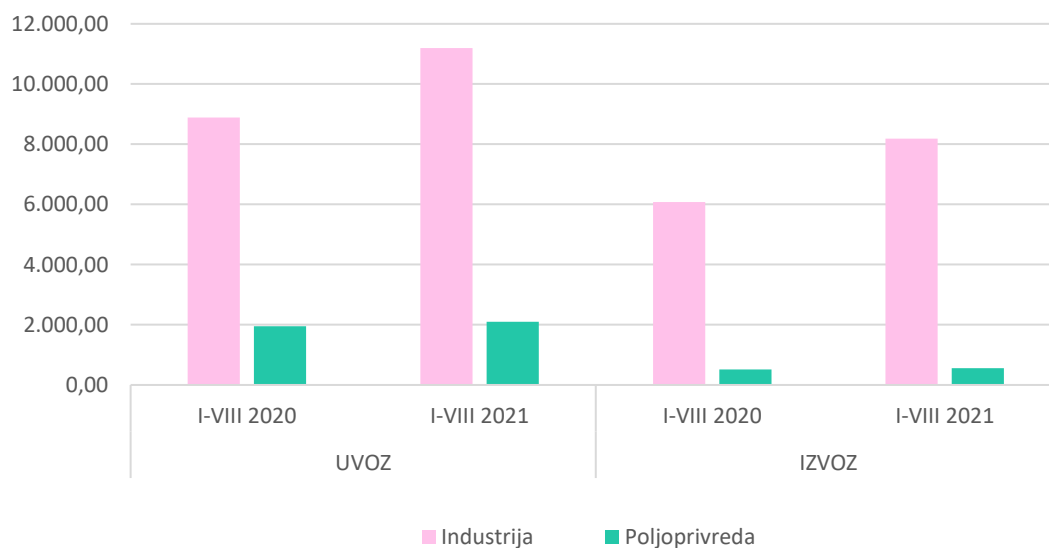
Izvor: Agencija za statistiku BiH

* Poljoprivredni proizvodi su razvrstani u skladu sa WTO klasifikacijom

Grafikon 4.

Robna razmjena BiH industrijskim i poljoprivrednim proizvodima

(u milionima KM)



Izvor: Agencija za statistiku BiH

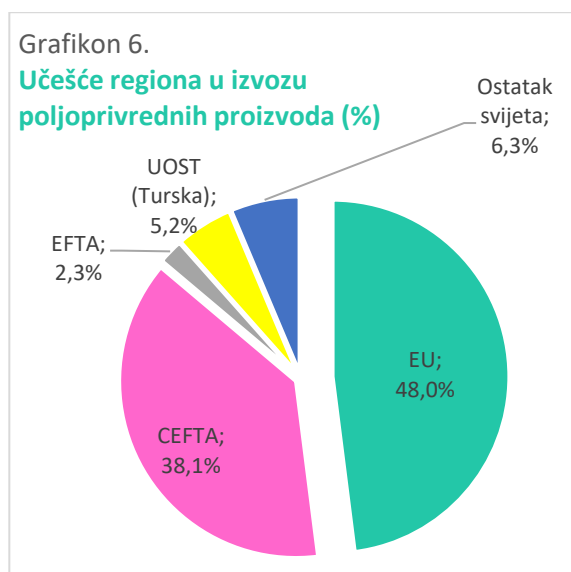
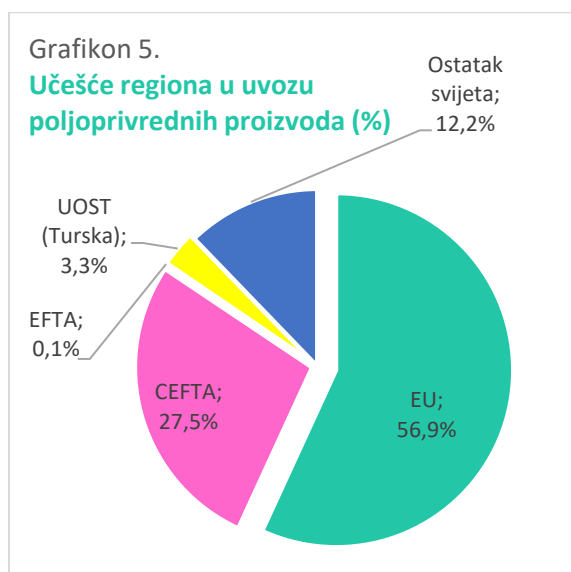
8. ROBNA RAZMJENA POLJOPRIVREDNIM PROIZVODIMA PO REGIONIMA

Mil.KM

| REGION | I-VIII 2020 | | I-VIII 2021 | | INDEX |
|-------------------------------|------------------|---------------|------------------|---------------|------------|
| | UVOZ | Učešće | UVOZ | Učešće | |
| EU | 1.067,27 | 54,8% | 1.192,41 | 56,9% | 112 |
| CEFTA | 575,71 | 29,5% | 577,50 | 27,5% | 100 |
| EFTA | 2,91 | 0,1% | 2,48 | 0,1% | 85 |
| UOST (Turska) | 56,43 | 2,9% | 68,81 | 3,3% | 122 |
| Ostatak svijeta | 246,14 | 12,6% | 256,15 | 12,2% | 104 |
| UKUPNO UVOZ | 1.948,46 | 100,0% | 2.097,35 | 100,0% | 108 |
| REGION | IZVOZ | Učešće | IZVOZ | Učešće | INDEX |
| EU | 204,34 | 39,4% | 269,62 | 48,0% | 132 |
| CEFTA | 184,87 | 35,7% | 214,27 | 38,1% | 116 |
| EFTA | 14,65 | 2,8% | 12,89 | 2,3% | 88 |
| UOST (Turska) | 72,04 | 13,9% | 29,30 | 5,2% | 41 |
| Ostatak svijeta | 42,45 | 8,2% | 35,65 | 6,3% | 84 |
| UKUPNO IZVOZ | 518,35 | 100,0% | 561,72 | 100,0% | 108 |
| REGION | DEFICIT/SUFICIT | Učešće | DEFICIT/SUFICIT | Učešće | INDEX |
| EU | -862,93 | 60,3% | -922,79 | 60,1% | 107 |
| CEFTA | -390,83 | 27,3% | -363,24 | 23,7% | 93 |
| EFTA | 11,74 | -0,8% | 10,41 | -0,7% | 89 |
| UOST (Turska) | 15,60 | -1,1% | -39,51 | 2,6% | -253 |
| Ostatak svijeta | -203,68 | 14,2% | -220,50 | 14,4% | 108 |
| UKUPNO DEFICIT/SUFICIT | -1.430,10 | 100,0% | -1.535,64 | 100,0% | 107 |

Izvor: Agencija za statistiku BiH

* Poljoprivredni proizvodi su razvrstani u skladu sa WTO klasifikacijom



Izvor: Agencija za statistiku BiH

9. ROBNA RAZMJENA BIH SA HRVATSKOM

Mil.KM

| HS 4 | OPIS | I-VIII 2020 | | I-VIII 2021 | | INDEX |
|------|--|---------------|----------------|-----------------|----------------|------------|
| | | UVOZ | Učešće | UVOZ | Učešće | |
| 2710 | Naftna ulja i ulja dobivena od bitumenskih minerala, osim sirovih | 249,60 | 25,12% | 370,24 | 31,10% | 148 |
| 2523 | Portland-cement, aluminatni cement, cement šljake, supersulfatni cement i slični hidraulični cementi | 38,00 | 3,82% | 39,66 | 3,33% | 104 |
| 2711 | Naftni plinovi i ostali plinoviti ugljikovodici | 19,74 | 1,99% | 31,59 | 2,65% | 160 |
| 4407 | Drvo obrađeno po dužini piljenjem, glodanjem ili rezanjem, debljine veće od 6 mm | 17,92 | 1,80% | 25,00 | 2,10% | 139 |
| 2716 | Električna energija | 30,36 | 3,06% | 24,91 | 2,09% | 82 |
| | Ukupno (1-5) | 355,63 | 35,79% | 491,40 | 41,27% | 138 |
| | Ostali proizvodi | 638,07 | 64,21% | 699,16 | 58,73% | 110 |
| | UKUPNO UVOZ | 993,70 | 100,00% | 1.190,57 | 100,00% | 120 |
| HS 4 | OPIS | IZVOZ | Učešće | IZVOZ | Učešće | INDEX |
| 2716 | Električna energija | 159,18 | 17,87% | 211,13 | 17,54% | 133 |
| 7314 | Tkanine, rešetke, mreže i ograde od željezne ili čelične žice | 38,51 | 4,32% | 66,26 | 5,51% | 172 |
| 7204 | Otpaci i ostaci od željeza ili čelika | 8,84 | 0,99% | 48,70 | 4,05% | 551 |
| 6115 | Hula-hop čarape, uključujući i one bez stopala, čarape, kratke čarape i slično | 36,66 | 4,11% | 47,35 | 3,93% | 129 |
| 9401 | Sjedala (osim onih iz tarifnog broja 9402) | 32,90 | 3,69% | 45,00 | 3,74% | 137 |
| | Ukupno (1-5) | 276,09 | 30,99% | 418,43 | 34,77% | 152 |
| | Ostali proizvodi | 614,86 | 69,01% | 784,98 | 65,23% | 128 |
| | UKUPNO IZVOZ | 890,96 | 100,00% | 1.203,41 | 100,00% | 135 |

Izvor: Agencija za statistiku BiH

10. ROBNA RAZMJENA BIH SA SRBIJOM

Mil.KM

| HS 4 | OPIS | I-VIII 2020 | | I-VIII 2021 | | INDEX |
|------|---|-----------------|---------------|-----------------|---------------|------------|
| | | UVOZ | Učešće | UVOZ | Učešće | |
| 2710 | Naftna ulja i ulja dobivena od bitumenskih minerala, osim sirovih | 113,13 | 9,3% | 212,24 | 14,2% | 188 |
| 7208 | Toplo valjani pljosnati proizvodi od željeza ili nelegiranog čelika širine 600 mm ili veće | 23,75 | 2,0% | 48,36 | 3,2% | 204 |
| 2716 | Električna energija | 13,16 | 1,1% | 44,34 | 3,0% | 337 |
| 1905 | Hljeb, peciva, kolači, keksi i ostali pekarski proizvodi sa sadržajem kaka a ili bez kaka a | 41,83 | 3,4% | 42,78 | 2,9% | 102 |
| 2203 | Pivo dobijeno od slada | 32,17 | 2,6% | 36,81 | 2,5% | 114 |
| | Ukupno (1-5) | 224,04 | 18,4% | 384,52 | 25,6% | 172 |
| | Ostali proizvodi | 992,43 | 81,6% | 1.115,43 | 74,4% | 112 |
| | UKUPNO UVOZ | 1.216,48 | 100,0% | 1.499,95 | 100,0% | 123 |
| HS 4 | OPIS | IZVOZ | Učešće | IZVOZ | Učešće | INDEX |
| 2704 | Koks i polukoks od kamenog uglja, mrkog uglja ili treseta | 96,42 | 13,4% | 127,24 | 13,1% | 132 |
| 2716 | Električna energija | 82,96 | 11,5% | 120,27 | 12,4% | 145 |
| 7213 | Toplo valjana žica od željeza ili nelegiranog čelika | 47,71 | 6,6% | 85,85 | 8,8% | 180 |
| 4407 | Drvo obrađeno po dužini piljenjem, glodanjem ili rezanjem, debljine veće od 6 mm | 41,88 | 5,8% | 57,21 | 5,9% | 137 |
| 7308 | Željezne ili čelične konstrukcije i dijelovi konstrukcija | 21,62 | 3,0% | 43,43 | 4,5% | 201 |
| | Ukupno (1-5) | 290,59 | 40,4% | 434,00 | 44,6% | 149 |
| | Ostali proizvodi | 428,02 | 59,6% | 538,03 | 55,4% | 126 |
| | UKUPNO IZVOZ | 718,62 | 100,0% | 972,03 | 100,0% | 135 |

Izvor: Agencija za statistiku BiH