

# BILTEN

Vanjskotrgovinska razmjena BiH

8 / 2019



*Sarajevo, oktobar 2019. godine*



---

**Sektor za međunarodne trgovinske odnose**  
Odsjek za statistiku i analizu vanjske trgovine

## **SADRŽAJ**

1. ROBNA RAZMJENA BiH ZA PERIOD I-VIII (2015. - 2019. G.) .....	4
2. BiH RAZMJENA SA NAJZNAČAJNIJIM TRGOVINSKIM PARTNERIMA.....	5
3. ROBNA RAZMJENA BiH PO TB .....	6
4. ROBNA RAZMJENA BiH PO REGIONIMA.....	8
5. ROBNA RAZMJENA BiH SA EU .....	9
6. ROBNA RAZMJENA BiH SA CEFTA-om .....	10
7. BiH RAZMJENA INDUSTRIJSKIM I POLJOPRIVREDNIM PROIZVODIMA.....	11
8. ROBNA RAZMJENA POLJOPRIVREDNIM PROIZVODIMA PO REGIONIMA .....	12
9. ROBNA RAZMJENA BiH SA HRVATSKOM.....	13
10. ROBNA RAZMJENA BiH SA SRBIJOM .....	14

## ***PREDGOVOR***

Na osnovu statističkih podataka prikupljenih od Agencije za statistiku BiH, Odsjek za statistiku i analizu vanjske trgovine mjesečno izrađuje Bilten vanjskotrgovinske razmjene, sa namjerom da blagovremeno prezentira podatke i osnovne statističke pokazatelje iz oblasti vanjske trgovine BiH.

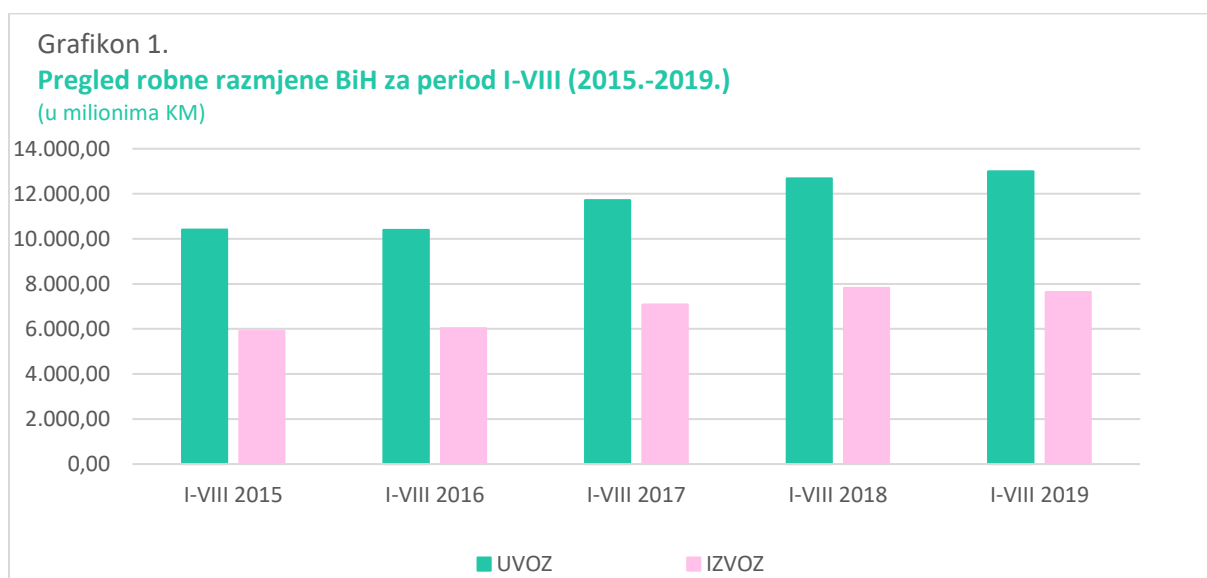
Prezentirani podaci obuhvataju ukupnu vanjskotrgovinsku razmjenu, razmjenu po najznačajnijim vanjskotrgovinskim partnerima, po grupama proizvoda (industrijski i poljoprivredni proizvodi), zatim po regionima, sa posebnim osvrtom na EU i CEFTA-u, kao najznačajnijim regijama, te robna razmjena sa R. Hrvatskom i R. Srbijom.

## 1. ROBNA RAZMJENA BIH ZA PERIOD I-VIII (2015. - 2019. G.)

Mil.KM

PERIOD	UVOZ	INDEX	IZVOZ	INDEX	OBIM	INDEX	DEFICIT	INDEX	POKRIVENOST
I-VIII 2015	10.413,65	-	5.902,14	-	16.316	-	-4.512	-	56,68%
I-VIII 2016	10.392,84	100	6.034,62	102	16.427	101	-4.358	97	58,07%
I-VIII 2017	11.716,78	113	7.082,15	117	18.799	114	-4.635	106	60,44%
I-VIII 2018	12.685,64	108	7.819,82	110	20.505	109	-4.866	105	61,64%
I-VIII 2019	12.992,71	102	7.638,77	98	20.631	101	-5.354	110	58,79%

Izvor podataka: Agencija za statistiku BiH



Izvor podataka: Agencija za statistiku BiH

## 2. BIH RAZMJENA SA NAJZNAČAJNIJIM TRGOVINSKIM PARTNERIMA

Mil.KM

R. br.	ZEMLJA	I-VIII 2018		I-VIII 2019		INDEX
		UVOZ	Učešće	UVOZ	Učešće	
1	NJEMAČKA	1.509,92	11,9%	1.580,94	12,2%	105
2	ITALIJA	1.429,26	11,3%	1.505,13	11,6%	105
3	SRBIJA	1.360,58	10,7%	1.387,09	10,7%	102
4	HRVATSKA	1.218,20	9,6%	1.363,71	10,5%	112
5	KINA	863,84	6,8%	959,45	7,4%	111
6	TURSKA	566,15	4,5%	628,20	4,8%	111
7	SLOVENIJA	610,40	4,8%	593,20	4,6%	97
8	AUSTRIJA	445,02	3,5%	472,08	3,6%	106
9	SAD	423,23	3,3%	464,32	3,6%	110
10	POLJSKA	348,89	2,8%	386,88	3,0%	111
<b>Ukupno (1-10)</b>		<b>8.775,49</b>	<b>69,2%</b>	<b>9.341,00</b>	<b>71,9%</b>	<b>106</b>
Ostale zemlje		3.910,15	30,8%	3.651,71	28,1%	93
<b>UKUPNO</b>		<b>12.685,64</b>	<b>100,0%</b>	<b>12.992,71</b>	<b>100,0%</b>	<b>102</b>
R. br.	ZEMLJA	IZVOZ	Učešće	IZVOZ	Učešće	INDEX
1	NJEMAČKA	1.154,78	14,8%	1.120,52	14,7%	97
2	HRVATSKA	964,60	12,3%	956,18	12,5%	99
3	ITALIJA	882,50	11,3%	892,12	11,7%	101
4	SRBIJA	795,54	10,2%	855,50	11,2%	108
5	AUSTRIJA	670,19	8,6%	746,43	9,8%	111
6	SLOVENIJA	689,63	8,8%	662,30	8,7%	96
7	CRNA GORA	263,36	3,4%	263,86	3,5%	100
8	MAĐARSKA	190,04	2,4%	185,21	2,4%	97
9	TURSKA	235,18	3,0%	175,70	2,3%	75
10	NIZOZEMSKA	181,98	2,3%	168,12	2,2%	92
<b>Ukupno (1-10)</b>		<b>6.027,80</b>	<b>77,1%</b>	<b>6.025,94</b>	<b>78,9%</b>	<b>100</b>
Ostale zemlje		1.792,02	22,9%	1.612,83	21,1%	90
<b>UKUPNO</b>		<b>7.819,82</b>	<b>100,0%</b>	<b>7.638,77</b>	<b>100,0%</b>	<b>98</b>
R. br.	ZEMLJA	DEFICIT	Učešće	DEFICIT	Učešće	INDEX
1	KINA	-838,13	17,2%	-940,17	17,6%	112
2	ITALIJA	-546,76	11,2%	-613,01	11,4%	112
3	SRBIJA	-565,04	11,6%	-531,59	9,9%	94
4	NJEMAČKA	-355,14	7,3%	-460,42	8,6%	130
5	TURSKA	-330,97	6,8%	-452,50	8,5%	137
6	SAD	-376,79	7,7%	-428,86	8,0%	114
7	HRVATSKA	-253,60	5,2%	-407,52	7,6%	161
8	RUSIJA	-683,53	14,0%	-286,95	5,4%	42
9	POLJSKA	-241,64	5,0%	-276,12	5,2%	114
10	MAĐARSKA	-122,04	2,5%	-168,82	3,2%	138
<b>Ukupno (1-10)</b>		<b>-4.313,64</b>	<b>88,7%</b>	<b>-4.565,96</b>	<b>85,3%</b>	<b>106</b>
Ostale zemlje		-552,18	11,3%	-787,99	14,7%	143
<b>UKUPNO</b>		<b>-4.865,82</b>	<b>100,0%</b>	<b>-5.353,95</b>	<b>100,0%</b>	<b>110</b>

Izvor podataka: Agencija za statistiku BiH

### 3. ROBNA RAZMJENA BiH PO TB

Mil.KM

HS 4	OPIS	I-VIII 2018		I-VIII 2019		INDEX
		UVOZ	Učešće	UVOZ	Učešće	
2710	Naftna ulja i ulja dobivena od bitumenskih minerala, osim sirovih	751,14	5,9%	1.018,03	7,8%	136
8703	Putnički automobili i druga motorna vozila uglavnom namijenjena prijevozu osoba	523,62	4,1%	620,52	4,8%	119
2701	Kamenji uglj; briketi i slična čvrsta goriva od kamenog uglja	337,17	2,7%	370,85	2,9%	110
3004	Lijekovi (osim proizvoda iz tarifnih brojeva 3002, 3005 i 3006)	295,61	2,3%	318,66	2,5%	108
2716	Električna energija	96,51	0,8%	223,37	1,7%	231
2711	Naftni plinovi i ostali plinoviti ugljikovodici	132,53	1,0%	160,94	1,2%	121
8517	Telefonski aparati, uključujući telefone za mobilne radiotelefone mreže ili druge bežične mreže	128,41	1,0%	156,60	1,2%	122
7601	Aluminij u sirovim oblicima	91,24	0,7%	144,48	1,1%	158
4107	Goveđe kože i kože kopitara, dalje obrađivane nakon štavljenja ili crust-obrađene	156,24	1,2%	130,08	1,0%	83
8704	Motorna vozila za prijevoz robe	112,26	0,9%	118,91	0,9%	106
	<b>Ukupno (1-10)</b>	<b>2.624,73</b>	<b>20,7%</b>	<b>3.262,44</b>	<b>25,1%</b>	<b>124</b>
	Ostali proizvodi	10.060,91	79,3%	9.730,27	74,9%	97
	<b>UKUPNO UVOZ</b>	<b>12.685,64</b>	<b>100,0%</b>	<b>12.992,71</b>	<b>100,0%</b>	<b>102</b>
HS 4	OPIS	IZVOZ	Učešće	IZVOZ	Učešće	INDEX
2716	Električna energija	389,96	5,0%	391,66	5,1%	100
9401	Sjedala (osim onih iz tarifnog broja 9402)	449,42	5,7%	355,58	4,7%	79
8544	Izolirana žica, kablovi i ostali izolirani električni provodnici	203,52	2,6%	232,70	3,0%	114
9403	Ostali namještaj i njegovi dijelovi	234,57	3,0%	224,61	2,9%	96
7308	Željezne ili čelične konstrukcije i dijelovi konstrukcija, vrata i prozori te okviri	185,76	2,4%	210,04	2,7%	113
4407	Drvo obrađeno po dužini piljenjem, glodanjem ili rezanjem ili ljuštenjem, debljine veće od 6 mm:	233,23	3,0%	209,01	2,7%	90
7601	Aluminij u sirovim oblicima	282,06	3,6%	207,14	2,7%	73
6403	Obuća sa vanjskim đonovima od gume, plastične mase, kože ili vještačke kože	200,11	2,6%	197,85	2,6%	99
6406	Dijelovi obuće, izmjenjivi ulošci za obuću, umeci za pete i slični proizvodi; nazuvci	181,66	2,3%	192,67	2,5%	106
8708	Dijelovi i pribor motornih vozila iz tarifnih brojeva 8701 do 8705	180,53	2,3%	185,21	2,4%	103
	<b>Ukupno (1-10)</b>	<b>2.540,82</b>	<b>32,5%</b>	<b>2.406,47</b>	<b>31,5%</b>	<b>95</b>
	Ostali proizvodi	5.279,00	67,5%	5.232,30	68,5%	99
	<b>UKUPNO IZVOZ</b>	<b>7.819,82</b>	<b>100,0%</b>	<b>7.638,77</b>	<b>100,0%</b>	<b>98</b>

Izvor podataka: Agencija za statistiku BiH

Mil.KM

HS 4	OPIS	I-VIII 2018		I-VIII 2019		INDEX
		DEFICIT	Učešće	DEFICIT	Učešće	
2710	Naftna ulja i ulja dobivena od bitumenskih minerala, osim sirovih	-644,99	13,3%	-982,42	18,3%	152
8703	Putnički automobili i druga motorna vozila uglavnom namijenjena prijevozu osoba (osim vozila iz tarifnog broja 8702)	-517,44	10,6%	-613,58	11,5%	119
2701	Kameni uglj; briketi i slična čvrsta goriva od kamenog uglja	-337,17	6,9%	-370,85	6,9%	110
3004	Lijekovi (osim proizvoda iz tarifnih brojeva 3002, 3005 i 3006)	-227,35	4,7%	-258,48	4,8%	114
2711	Naftni plinovi i ostali plinoviti ugljikovodici	-131,06	2,7%	-159,51	3,0%	122
8517	Telefonski aparati, uključujući telefone za mobilne radiotelefonske mreže ili druge bežične mreže	-124,54	2,6%	-150,59	2,8%	121
4107	Goveđe kože i kože kopitara, dalje obrađivane nakon štavljenja ili crust–obrade, bez dlake, cijepane ili necijepane, osim kože iz tarifnog broja 4114	-147,04	3,0%	-122,73	2,3%	83
0201	Goveđe meso, svježe ili rashlađeno	-74,39	1,5%	-117,62	2,2%	158
8704	Motorna vozila za prijevoz robe	-107,51	2,2%	-111,45	2,1%	104
2106	Prehrambeni proizvodi koji nisu spomenuti niti uključeni na drugom mjestu	-87,30	1,8%	-95,71	1,8%	110
	<b>Ukupno (1-10)</b>	<b>-2.398,79</b>	<b>49,3%</b>	<b>-2.982,94</b>	<b>55,7%</b>	<b>124</b>
	Ostali proizvodi	-2.467,03	50,7%	-2.371,01	44,3%	96
	<b>UKUPNO DEFICIT</b>	<b>-4.865,82</b>	<b>100,0%</b>	<b>-5.353,95</b>	<b>100,0%</b>	<b>110</b>

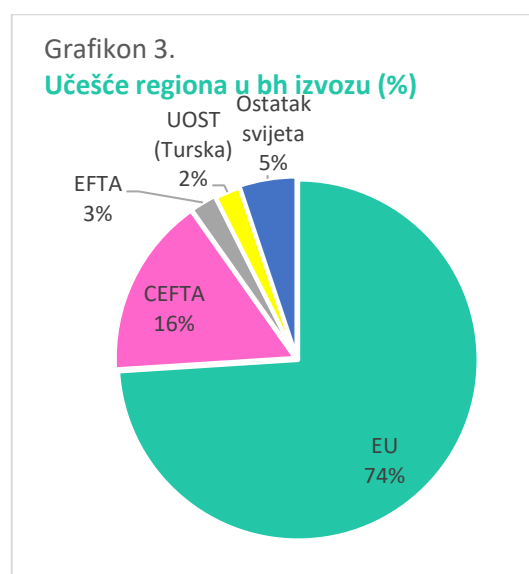
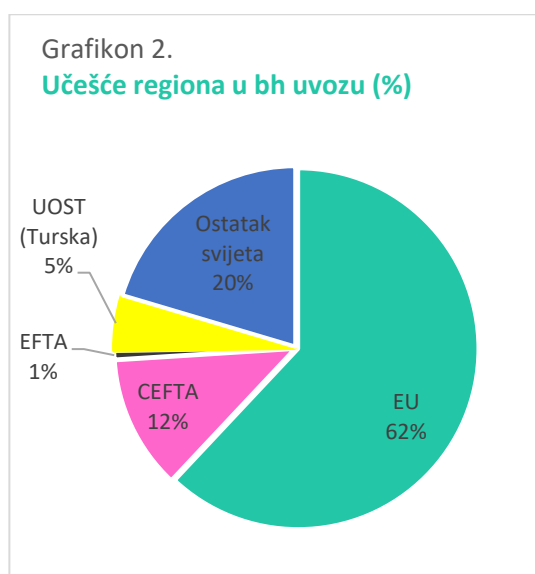
Izvor podataka: Agencija za statistiku BiH

#### 4. ROBNA RAZMJENA BiH PO REGIONIMA

Mil.KM

REGION	I-VIII 2018		I-VIII 2019		INDEX
	UVOZ	Učešće	UVOZ	Učešće	
EU	7.615,25	60,0%	8.055,03	62,0%	106
CEFTA	1.526,23	12,0%	1.558,49	12,0%	102
EFTA	92,05	0,7%	99,94	0,8%	109
UOST (Turska)	566,15	4,5%	628,20	4,8%	111
Ostatak svijeta	2.885,96	22,7%	2.651,05	20,4%	92
<b>UKUPNO UVOZ</b>	<b>12.685,64</b>	<b>100,0%</b>	<b>12.992,71</b>	<b>100,0%</b>	<b>102</b>
REGION	IZVOZ	Učešće	IZVOZ	Učešće	INDEX
EU	5.732,97	73,3%	5.651,67	74,0%	99
CEFTA	1.250,88	16,0%	1.239,22	16,2%	99
EFTA	148,46	1,9%	180,21	2,4%	121
UOST (Turska)	235,18	3,0%	175,70	2,3%	75
Ostatak svijeta	452,34	5,8%	391,96	5,1%	87
<b>UKUPNO IZVOZ</b>	<b>7.819,83</b>	<b>100,0%</b>	<b>7.638,76</b>	<b>100,0%</b>	<b>98</b>
REGION	DEFICIT/SUFICIT	Učešće	DEFICIT/SUFICIT	Učešće	INDEX
EU	-1.882,28	38,7%	-2.403,36	44,9%	128
CEFTA	-275,35	5,7%	-319,27	6,0%	116
EFTA	56,41	-1,2%	80,27	-1,5%	142
UOST (Turska)	-330,97	6,8%	-452,50	8,5%	137
Ostatak svijeta	-2.433,62	50,0%	-2.259,09	42,2%	93
<b>UKUPNO DEFICIT/SUFICIT</b>	<b>-4.865,81</b>	<b>100,0%</b>	<b>-5.353,95</b>	<b>100,0%</b>	<b>110</b>

Izvor podataka: Agencija za statistiku BiH



Izvor podataka: Agencija za statistiku BiH



## 5. ROBNA RAZMJENA BIH SA EU

Mil.KM

HS 4	OPIS	I-VIII 2018		I-VIII 2019		INDEX
		UVOZ	Učešće	UVOZ	Učešće	
2710	Naftna ulja i ulja dobivena od bitumenskih minerala, osim sirovih	642,93	8,4%	866,61	10,8%	135
8703	Putnički automobili i druga motorna vozila uglavnom namijenjena prijevozu osoba (osim vozila iz tarifnog broja 8702)	480,84	6,3%	568,61	7,1%	118
3004	Lijekovi (osim proizvoda iz tarifnih brojeva 3002, 3005 i 3006)	239,03	3,1%	252,92	3,1%	106
2716	Električna energija	65,50	0,9%	172,04	2,1%	263
0201	Goveđe meso, svježe ili rashlađeno	105,30	1,4%	117,40	1,5%	111
4107	Goveđe kože i kože kopitara, dalje obrađivane nakon štavljenja ili crust–obrade	148,04	1,9%	110,21	1,4%	74
8704	Motorna vozila za prijevoz robe	85,27	1,1%	95,71	1,2%	112
2106	Prehrambeni proizvodi koji nisu spomenuti niti uključeni na drugom mjestu	78,76	1,0%	87,00	1,1%	110
6406	Dijelovi obuće, izmjenjivi ulošci za obuću, umeci za pete i slični proizvodi; nazuvci	70,86	0,9%	81,01	1,0%	114
8544	Izolirana žica, kablovi i ostali izolirani električni provodnici, sa priključnim uređajima ili bez njih	74,05	1,0%	74,86	0,9%	101
	<b>Ukupno (1-10)</b>	<b>1.990,58</b>	<b>26,1%</b>	<b>2.426,37</b>	<b>30,1%</b>	<b>122</b>
	Ostali proizvodi	5.624,67	73,9%	5.628,66	69,9%	100
	<b>UKUPNO UVOZ</b>	<b>7.615,25</b>	<b>100,0%</b>	<b>8.055,03</b>	<b>100,0%</b>	<b>106</b>
HS 4	OPIS	IZVOZ	Učešće	IZVOZ	Učešće	INDEX
9401	Sjedala (osim onih iz tarifnog broja 9402)	400,03	7,0%	298,30	5,3%	75
8544	Izolirana žica, kablovi i ostali izolirani električni provodnici, sa priključnim uređajima ili bez njih	191,39	3,3%	219,53	3,9%	115
7601	Aluminij u sirovim oblicima	274,82	4,8%	203,23	3,6%	74
9403	Ostali namještaj i njegovi dijelovi	203,94	3,6%	196,63	3,5%	96
6403	Obuća sa vanjskim đonovima od gume, plastične mase, kože ili vještačke kože i gornjim dijelom od kože	197,70	3,4%	195,45	3,5%	99
6406	Dijelovi obuće, izmjenjivi ulošci za obuću, umeci za pete i slični proizvodi; nazuvci	177,83	3,1%	191,21	3,4%	108
2716	Električna energija	212,69	3,7%	184,71	3,3%	87
8708	Dijelovi i pribor motornih vozila iz tarifnih brojeva 8701 do 8705	173,72	3,0%	178,50	3,2%	103
7308	Željezne ili čelične konstrukcije (osim montažnih zgrada iz tarifnog broja 9406) i dijelovi konstrukcija	143,30	2,5%	165,39	2,9%	115
2818	Vještački korund, hemijski definisan ili ne; aluminijev oksid; aluminijev hidrokisid	121,59	2,1%	135,98	2,4%	112
	<b>Ukupno (1-10)</b>	<b>2.097,01</b>	<b>36,6%</b>	<b>1.968,93</b>	<b>34,8%</b>	<b>94</b>
	Ostali proizvodi	3.635,96	63,4%	3.682,74	65,2%	101
	<b>UKUPNO IZVOZ</b>	<b>5.732,97</b>	<b>100,0%</b>	<b>5.651,67</b>	<b>100,0%</b>	<b>99</b>

Izvor podataka: Agencija za statistiku BiH

## 6. ROBNA RAZMJENA BiH SA CEFTA-om

Mil.KM

HS 4	OPIS	I-VIII 2018		I-VIII 2019		INDEX
		UVOZ	Učešće	UVOZ	Učešće	
2710	Naftna ulja i ulja dobivena od bitumenskih minerala, osim sirovih	106,47	7,0%	149,26	9,6%	140
2716	Električna energija	31,01	2,0%	51,32	3,3%	165
1512	Ulje od sjemena suncokreta, šafranike ili pamuka i njihove frakcije	48,76	3,2%	48,00	3,1%	98
1905	Hljeb, peciva, kolači, keksi i ostali pekarski proizvodi	45,91	3,0%	45,69	2,9%	100
2309	Preparati koji se koriste za prehranu životinja	32,59	2,1%	41,27	2,6%	127
1005	Kukuruz	50,27	3,3%	35,99	2,3%	72
7306	Ostale željezne ili čelične cijevi i šuplji profili	34,63	2,3%	32,74	2,1%	95
2402	Cigare, cigarilosi i cigarete od duhana ili zamjena duhana	31,78	2,1%	32,16	2,1%	101
1206	Suncokretovo sjeme, nezavisno je li lomljeno ili ne	41,58	2,7%	31,66	2,0%	76
3004	Lijekovi (osim proizvoda iz tarifnih brojeva 3002, 3005 i 3006)	24,77	1,6%	31,05	2,0%	125
	<b>Ukupno (1-10)</b>	<b>447,77</b>	<b>29,3%</b>	<b>499,14</b>	<b>32,0%</b>	<b>111</b>
	Ostali proizvodi	1.078,46	70,7%	1.059,35	68,0%	98
	<b>UKUPNO UVOZ</b>	<b>1.526,23</b>	<b>100,0%</b>	<b>1.558,49</b>	<b>100,0%</b>	<b>102</b>
HS 4	OPIS	IZVOZ	Učešće	IZVOZ	Učešće	INDEX
2704	Koks i polukoks od kamenog uglja, mrkog uglja ili treseta, aglomerirani ili ne	175,48	14,0%	174,93	14,1%	100
2716	Električna energija	133,56	10,7%	142,02	11,5%	106
7213	Toplo valjana žica od željeza ili nelegiranog čelika u nepravilno namotanim kolutima	97,78	7,8%	96,75	7,8%	99
4407	Drvo obrađeno po dužini piljenjem, glodanjem ili rezanjem ili ljuštenjem	55,90	4,5%	57,27	4,6%	102
7214	Šipke od željeza ili nelegiranog čelika samo kovane, toplo valjane, toplo vučene ili ekstrudirane	84,92	6,8%	51,26	4,1%	60
0401	Mlijeko i pavlaka, nekoncentrisani i bez dodatnog šećera ili drugih sredstava za zaslađivanje	34,03	2,7%	37,97	3,1%	112
7314	Tkanine, rešetke, mreže i ograde od željezne ili čelične žice;	25,97	2,1%	30,18	2,4%	116
7308	Željezne ili čelične konstrukcije (osim montažnih zgrada iz tarifnog broja 9406) i dijelovi konstrukcija	28,94	2,3%	29,92	2,4%	103
1602	Ostali pripremljeni ili konzervisani proizvodi od mesa, drugih klaoničkih proizvoda ili krvi	31,66	2,5%	23,55	1,9%	74
0403	Mlačenica, kiselo mlijeko i pavlaka, jogurt, kefir	10,50	0,8%	23,37	1,9%	223
	<b>Ukupno (1-10)</b>	<b>678,74</b>	<b>54,3%</b>	<b>667,22</b>	<b>53,8%</b>	<b>98</b>
	Ostali proizvodi	572,14	45,7%	572,00	46,2%	100
	<b>UKUPNO IZVOZ</b>	<b>1.250,88</b>	<b>100,0%</b>	<b>1.239,22</b>	<b>100,0%</b>	<b>99</b>

Izvor podataka: Agencija za statistiku BiH

## 7. BIH RAZMJENA INDUSTRIJSKIM I POLJOPRIVREDNIM PROIZVODIMA

Mil.KM

OPIS	I-VIII 2018		I-VIII 2019		INDEX
	UVOZ	Učešće	UVOZ	Učešće	
Industrija	10.657,85	84%	10.938,86	84%	103
Poljoprivreda	2.027,79	16%	2.053,85	16%	101
<b>UKUPNO</b>	<b>12.685,64</b>	<b>100%</b>	<b>12.992,71</b>	<b>100%</b>	<b>102</b>

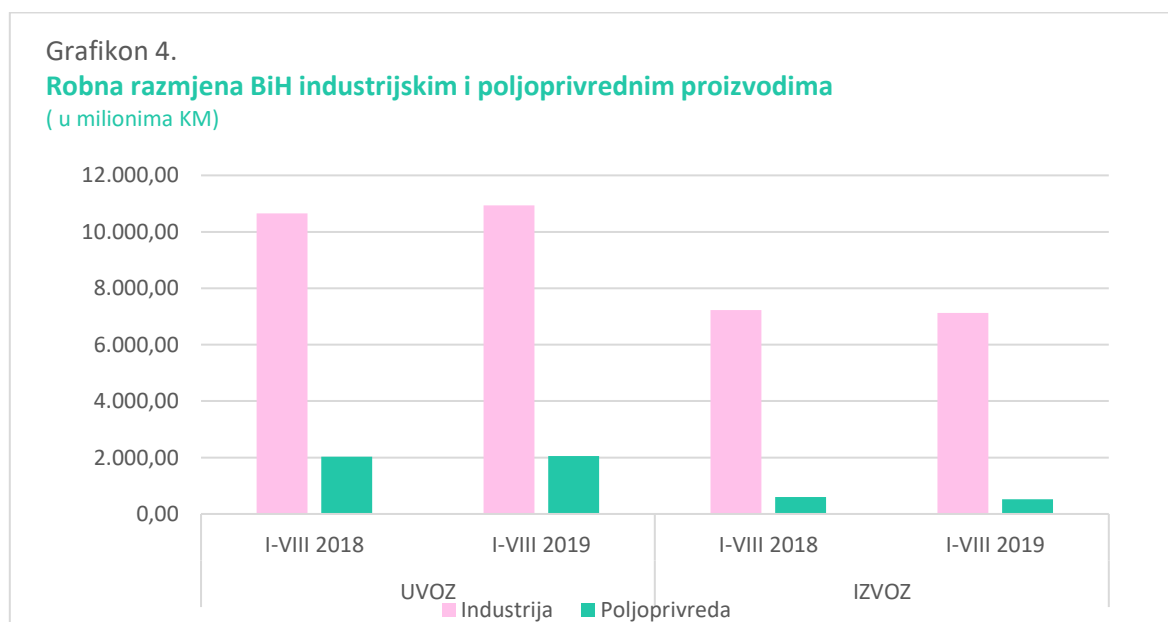
OPIS	IZVOZ	Učešće (%)	I-VIII 2019		INDEX
			IZVOZ	Učešće	
Industrija	7.223,38	92%	7.120,79	93%	99
Poljoprivreda	596,45	8%	517,98	7%	87
<b>UKUPNO</b>	<b>7.819,83</b>	<b>100%</b>	<b>7.638,77</b>	<b>100%</b>	<b>98</b>

OPIS	DEFICIT	Učešće	I-VIII 2019		INDEX
			DEFICIT	Učešće	
Industrija	-3.434,47	71%	-3.818,07	71%	111
Poljoprivreda	-1.431,34	29%	-1.535,87	29%	107
<b>UKUPNO</b>	<b>-4.865,81</b>	<b>100%</b>	<b>-5.353,94</b>	<b>100%</b>	<b>110</b>

Izvor podataka: Agencija za statistiku BiH

\* Poljoprivredni proizvodi su razvrstani u skladu sa WTO klasifikacijom



Izvor podataka: Agencija za statistiku BiH

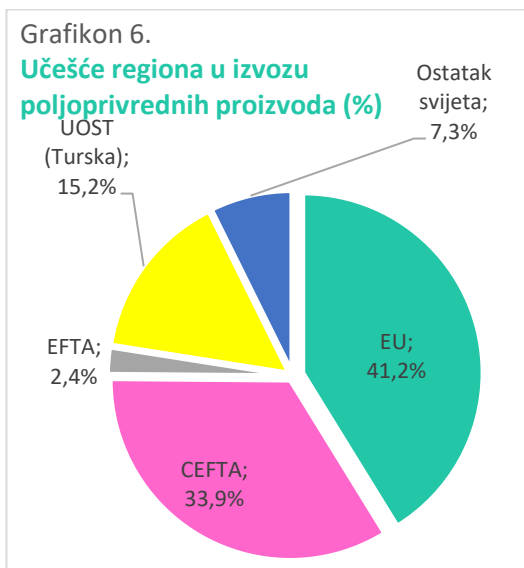
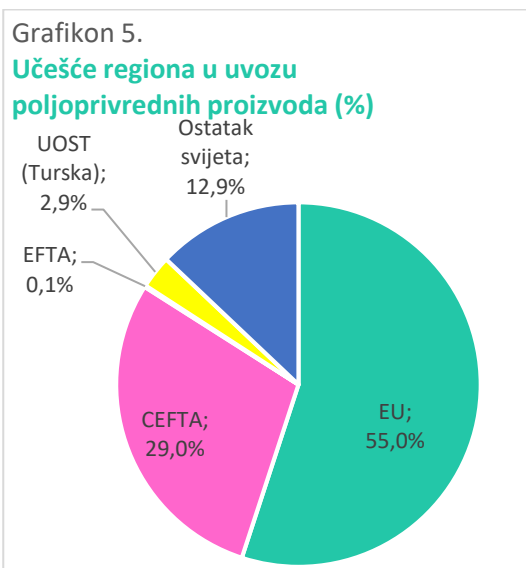
## 8. ROBNA RAZMJENA POLJOPRIVREDNIM PROIZVODIMA PO REGIONIMA

Mil.KM

REGION	I-VIII 2018		I-VIII 2019		INDEX
	UVOZ	Učešće	UVOZ	Učešće	
EU	1.092,39	53,9%	1.130,27	55,0%	103
CEFTA	622,75	30,7%	595,04	29,0%	96
EFTA	2,79	0,1%	2,95	0,1%	106
UOST (Turska)	53,18	2,6%	60,00	2,9%	113
Ostatak svijeta	256,68	12,7%	265,59	12,9%	103
<b>UKUPNO UVOZ</b>	<b>2.027,79</b>	<b>100,0%</b>	<b>2.053,85</b>	<b>100,0%</b>	<b>101</b>
REGION	IZVOZ	Učešće	IZVOZ	Učešće	INDEX
EU	255,58	42,9%	213,44	41,2%	84
CEFTA	184,76	31,0%	175,70	33,9%	95
EFTA	9,23	1,5%	12,20	2,4%	132
UOST (Turska)	116,71	19,6%	78,69	15,2%	67
Ostatak svijeta	30,17	5,1%	37,95	7,3%	126
<b>UKUPNO IZVOZ</b>	<b>596,45</b>	<b>100,0%</b>	<b>517,98</b>	<b>100,0%</b>	<b>87</b>
REGION	DEFICIT/SUFICIT	Učešće	DEFICIT/SUFICIT	Učešće	INDEX
EU	-836,81	58,5%	-916,83	59,7%	110
CEFTA	-437,99	30,6%	-419,34	27,3%	96
EFTA	6,44	-0,4%	9,25	-0,6%	144
UOST (Turska)	63,53	-4,4%	18,69	-1,2%	29
Ostatak svijeta	-226,51	15,8%	-227,64	14,8%	100
<b>UKUPNO DEFICIT/SUFICIT</b>	<b>-1.431,34</b>	<b>100,0%</b>	<b>-1.535,87</b>	<b>100,0%</b>	<b>107</b>

Izvor podataka: Agencija za statistiku BiH

\* Poljoprivredni proizvodi su razvrstani u skladu sa WTO klasifikacijom



Izvor podataka: Agencija za statistiku BiH

## 9. ROBNA RAZMJENA BIH SA HRVATSKOM

Mil.KM

HS 4	OPIS	I-VIII 2018		I-VIII 2019		INDEX
		UVOZ	Učešće	UVOZ	Učešće	
2710	Naftna ulja i ulja dobivena od bitumenskih minerala, osim sirovih	371,37	30,5%	461,45	33,8%	124
2716	Električna energija	27,51	2,3%	142,45	10,4%	518
2523	Portland–cement, aluminatni cement, cement šljake, supersulfatni cement i slični hidraulični cementi	37,15	3,0%	36,82	2,7%	99
2203	Pivo dobijeno od slada	40,25	3,3%	26,06	1,9%	65
2711	Naftni plinovi i ostali plinoviti ugljikovodici	31,99	2,6%	23,69	1,7%	74
	<b>Ukupno (1-5)</b>	<b>508,27</b>	<b>41,7%</b>	<b>690,47</b>	<b>50,6%</b>	<b>136</b>
	Ostali proizvodi	709,93	58,3%	673,24	49,4%	95
	<b>UKUPNO UVOZ</b>	<b>1.218,20</b>	<b>100,0%</b>	<b>1.363,71</b>	<b>100,0%</b>	<b>112</b>
HS 4	OPIS	IZVOZ	Učešće	IZVOZ	Učešće	INDEX
2716	Električna energija	202,60	21,0%	176,22	18,4%	87
7601	Aluminij u sirovim oblicima	93,10	9,7%	65,08	6,8%	70
7314	Tkanine, rešetke, mreže i ograde od željezne ili čelične žice	30,22	3,1%	40,27	4,2%	133
4407	Drvo obrađeno po dužini piljenjem, glodanjem ili rezanjem ili ljuštenjem, debljine veće od 6 mm:	46,74	4,8%	38,39	4,0%	82
9401	Sjedala (osim onih iz tarifnog broja 9402)	35,07	3,6%	35,14	3,7%	100
	<b>Ukupno (1-5)</b>	<b>407,73</b>	<b>42,3%</b>	<b>355,10</b>	<b>37,1%</b>	<b>87</b>
	Ostali proizvodi	556,87	57,7%	601,08	62,9%	108
	<b>UKUPNO IZVOZ</b>	<b>964,60</b>	<b>100,0%</b>	<b>956,18</b>	<b>100,0%</b>	<b>99</b>

Izvor podataka: Agencija za statistiku BiH

## 10. ROBNA RAZMJENA BIH SA SRBIJOM

Mil.KM

HS 4	OPIS	I-VIII 2018		I-VIII 2019		INDEX
		UVOZ	Učešće	UVOZ	Učešće	
2710	Naftna ulja i ulja dobivena od bitumenskih minerala, osim sirovih	106,27	7,8%	149,24	10,8%	140
1512	Ulje od sjemena suncokreta, šafranike ili pamuka i njihove frakcije	48,76	3,6%	48,00	3,5%	98
2716	Električna energija	24,83	1,8%	47,05	3,4%	189
2309	Preparati koji se koriste za prehranu životinja	32,59	2,4%	41,27	3,0%	127
1905	Hljeb, peciva, kolači, keksi i ostali pekarski proizvodi sa sadržajem kaka a ili bez kaka a; hostije	39,63	2,9%	40,16	2,9%	101
	<b>Ukupno (1-5)</b>	<b>252,08</b>	<b>18,5%</b>	<b>325,72</b>	<b>23,5%</b>	<b>129</b>
	Ostali proizvodi	1.108,50	81,5%	1.061,37	76,5%	96
	<b>UKUPNO UVOZ</b>	<b>1.360,58</b>	<b>100,0%</b>	<b>1.387,09</b>	<b>100,0%</b>	<b>102</b>
HS 4	OPIS	IZVOZ	Učešće	IZVOZ	Učešće	INDEX
2704	Koks i polukoks od kamenog uglja, mrkog uglja ili treseta; retortni ugalj	171,37	21,5%	171,15	20,0%	100
2716	Električna energija	117,41	14,8%	115,49	13,5%	98
7213	Toplo valjana žica od željeza ili nelegiranog čelika u nepravilno (labavo) namotanim kolutima	63,92	8,0%	69,50	8,1%	109
4407	Drvo obrađeno po dužini piljenjem, glodanjem ili rezanjem ili ljuštenjem, debljine veće od 6 mm:	37,91	4,8%	39,38	4,6%	104
7214	Šipke od željeza ili nelegiranog čelika samo kovane, toplo valjane, toplo vučene ili ekstrudirane	30,68	3,9%	26,59	3,1%	87
	<b>Ukupno (1-5)</b>	<b>421,29</b>	<b>53,0%</b>	<b>422,11</b>	<b>49,3%</b>	<b>100</b>
	Ostali proizvodi	374,25	47,0%	433,39	50,7%	116
	<b>UKUPNO IZVOZ</b>	<b>795,54</b>	<b>100,0%</b>	<b>855,50</b>	<b>100,0%</b>	<b>108</b>

Izvor podataka: Agencija za statistiku BiH