

BILTEN

7/ 2021

Vanjskotrgovinska razmjena BiH



Sarajevo, septembar 2021. godine



Sektor za međunarodne trgovinske odnose
Odsjek za statistiku i analizu vanjske trgovine

SADRŽAJ

1. ROBNA RAZMJENA BIH ZA PERIOD I-VII (2017. - 2021. G.)	4
2. BIH RAZMJENA SA NAJZNAČAJNIJIM TRGOVINSKIM PARTNERIMA.....	5
3. ROBNA RAZMJENA BIH PO TB	6
4. ROBNA RAZMJENA BIH PO REGIONIMA.....	8
5. ROBNA RAZMJENA BIH SA EU	9
6. ROBNA RAZMJENA BIH SA CEFTA-om	10
7. BIH RAZMJENA INDUSTRIJSKIM I POLJOPRIVREDNIM PROIZVODIMA.....	11
8. ROBNA RAZMJENA POLJOPRIVREDNIM PROIZVODIMA PO REGIONIMA	12
9. ROBNA RAZMJENA BIH SA HRVATSKOM.....	13
10. ROBNA RAZMJENA BIH SA SRBIJOM	14

PREDGOVOR

Na osnovu statističkih podataka prikupljenih od Agencije za statistiku BiH, Odsjek za statistiku i analizu vanjske trgovine mjesečno izrađuje Bilten vanjskotrgovinske razmjene, sa namjerom da blagovremeno prezentira podatke i osnovne statističke pokazatelje iz oblasti vanjske trgovine BiH.

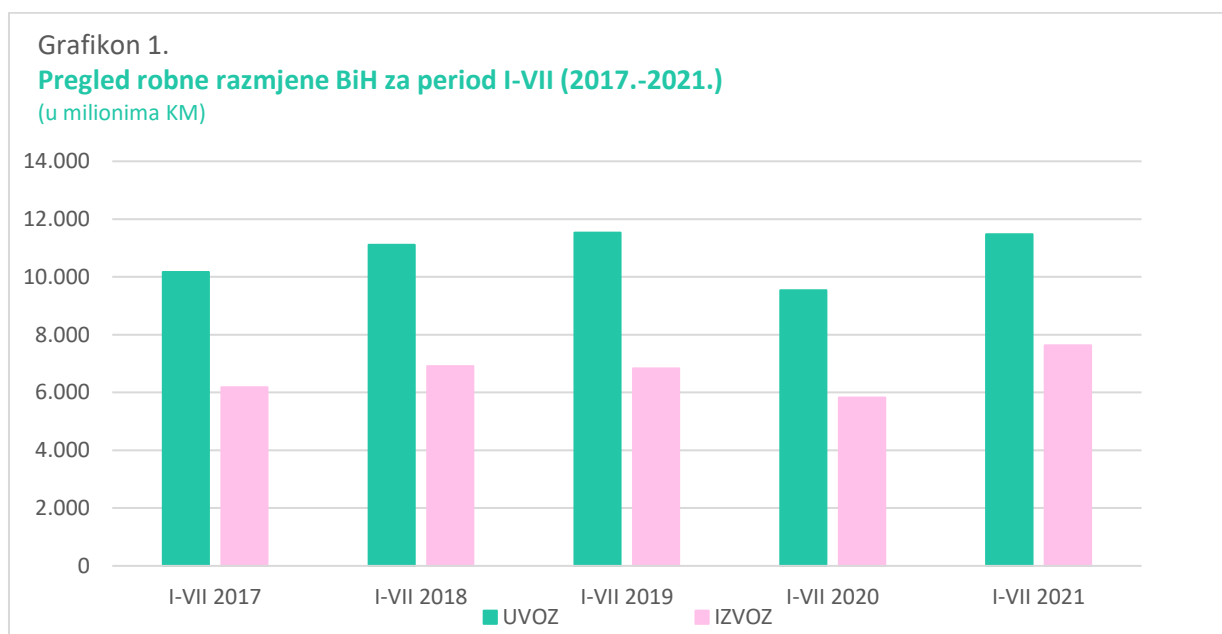
Prezentirani podaci obuhvataju ukupnu vanjskotrgovinsku razmjenu, razmjenu po najznačajnijim vanjskotrgovinskim partnerima, po grupama proizvoda (industrijski i poljoprivredni proizvodi), zatim po regionima, sa posebnim osvrtom na EU i CEFTA-u, kao najznačajnijim regijama, te robna razmjena sa Hrvatskom i Srbijom.

1. ROBNA RAZMJENA BIH ZA PERIOD I-VII (2017. - 2021. G.)

Mil.KM

PERIOD	UVOZ	INDEX	IZVOZ	INDEX	OBIM	INDEX	DEFICIT	INDEX	POKRIVENOST
I-VII 2017	10.174	-	6.183	-	16.356	-	-3.991	-	60,77%
I-VII 2018	11.107	109	6.910	112	18.018	110	-4.197	105	62,22%
I-VII 2019	11.529	104	6.836	99	18.365	102	-4.693	112	59,30%
I-VII 2020	9.532	83	5.825	85	15.357	84	-3.707	79	61,11%
I-VII 2021	11.475	120	7.634	131	19.108	124	-3.841	104	66,53%

Izvor: Agencija za statistiku BiH



Izvor: Agencija za statistiku BiH

2. BIH RAZMJENA SA NAJZNAČAJNIJIM TRGOVINSKIM PARTNERIMA

Mil.KM

R. br.	ZEMLJA	I-VII 2020		I-VII 2021		INDEX
		UVOZ	Učešće	UVOZ	Učešće	
1	NJEMAČKA	1.170,56	12,3%	1.425,43	12,4%	122
2	ITALIJA	1.119,52	11,7%	1.422,82	12,4%	127
3	SRBIJA	1.052,08	11,0%	1.272,64	11,1%	121
4	HRVATSKA	870,17	9,1%	1.008,36	8,8%	116
5	KINA	762,29	8,0%	893,01	7,8%	117
6	TURSKA	486,26	5,1%	647,67	5,6%	133
7	SLOVENIJA	469,75	4,9%	553,36	4,8%	118
8	AUSTRIJA	379,35	4,0%	453,74	4,0%	120
9	RUSIJA	211,55	2,2%	354,83	3,1%	168
10	POLJSKA	290,46	3,0%	327,95	2,9%	113
Ukupno (1-10)		6.811,98	71,5%	8.359,82	72,9%	123
Ostale zemlje		2.720,10	28,5%	3.114,95	27,1%	115
UKUPNO		9.532,09	100,0%	11.474,77	100,0%	120
R. br.	ZEMLJA	IZVOZ	Učešće	IZVOZ	Učešće	INDEX
1	NJEMAČKA	924,66	15,9%	1.140,02	14,9%	123
2	HRVATSKA	789,52	13,6%	1.056,89	13,8%	134
3	ITALIJA	563,25	9,7%	829,37	10,9%	147
4	SRBIJA	625,37	10,7%	826,96	10,8%	132
5	AUSTRIJA	574,80	9,9%	704,92	9,2%	123
6	SLOVENIJA	514,07	8,8%	689,13	9,0%	134
7	CRNA GORA	175,29	3,0%	220,52	2,9%	126
8	NIZOZEMSKA	130,78	2,2%	206,44	2,7%	158
9	FRANCUSKA	132,22	2,3%	185,12	2,4%	140
10	TURSKA	155,32	2,7%	183,06	2,4%	118
Ukupno (1-10)		4.585,26	78,7%	6.042,43	79,2%	132
Ostale zemlje		1.239,48	21,3%	1.591,21	20,8%	128
UKUPNO		5.824,74	100,0%	7.633,63	100,0%	131
R. br.	ZEMLJA	DEFICIT	Učešće	DEFICIT	Učešće	INDEX
1	KINA	-746,90	20,1%	-874,52	22,8%	117
2	ITALIJA	-556,27	15,0%	-593,45	15,4%	107
3	TURSKA	-330,94	8,9%	-464,61	12,1%	140
4	SRBIJA	-426,71	11,5%	-445,68	11,6%	104
5	RUSIJA	-170,30	4,6%	-322,32	8,4%	189
6	NJEMAČKA	-245,90	6,6%	-285,41	7,4%	116
7	POLJSKA	-206,31	5,6%	-198,95	5,2%	96
8	SAD	-223,59	6,0%	-175,17	4,6%	78
9	MAĐARSKA	-143,93	3,9%	-150,16	3,9%	104
10	GRČKA	-55,69	1,5%	-92,94	2,4%	167
Ukupno (1-10)		-3.106,54	83,8%	-3.603,23	93,8%	116
Ostale zemlje		-600,80	16,2%	-237,90	6,2%	40
UKUPNO		-3.707,34	100,0%	-3.841,13	100,0%	104

Izvor: Agencija za statistiku BiH

3. ROBNA RAZMJENA BiH PO TB

Mil.KM

HS 4	OPIS	I-VII 2020		I-VII 2021		INDEX
		UVOZ	Učešće	UVOZ	Učešće	
2710	Naftna ulja i ulja dobivena od bitumenskih minerala, osim sirovih	577,51	6,1%	783,41	6,8%	136
8703	Putnički automobili i druga motorna vozila uglavnom namijenjena prijevozu osoba	371,55	3,9%	452,30	3,9%	122
3004	Lijekovi (osim proizvoda iz tarifnih brojeva 3002, 3005 i 3006)	297,22	3,1%	307,20	2,7%	103
2701	Kameni ugalj; briketi i slična čvrsta goriva od kamenog uglja	197,19	2,1%	230,39	2,0%	117
7601	Aluminij u sirovim oblicima	85,38	0,9%	186,92	1,6%	219
7408	Bakrena žica	75,19	0,8%	132,77	1,2%	177
8517	Telefonski aparati, uključujući telefone za mobilne radiotelefonske mreže ili druge bežične mreže	114,49	1,2%	126,65	1,1%	111
3002	Ljudska krv; životinjska krv pripremljena za terapijsku, profilaktičnu ili dijagnostičku upotrebu	70,13	0,7%	116,01	1,0%	165
0201	Goveđe meso, svježe ili rashlađeno	85,55	0,9%	108,25	0,9%	127
2106	Prehrambeni proizvodi koji nisu spomenuti niti uključeni na drugom mjestu	91,96	1,0%	107,05	0,9%	116
Ukupno (1-10)		1.966,16	20,6%	2.550,95	22,2%	130
Ostali proizvodi		7.565,92	79,4%	8.923,81	77,8%	118
UKUPNO UVOZ		9.532,09	100,0%	11.474,77	100,0%	120
HS 4	OPIS	IZVOZ	Učešće	IZVOZ	Učešće	INDEX
2716	Električna energija	309,35	5,3%	420,50	5,5%	136
9401	Sjedala (osim onih iz tarifnog broja 9402)	257,43	4,4%	325,53	4,3%	126
8544	Izolirana žica, kablovi i ostali izolirani električni provodnici	179,76	3,1%	266,56	3,5%	148
9403	Ostali namještaj i njegovi dijelovi	188,02	3,2%	249,87	3,3%	133
7308	Željezne ili čelične konstrukcije i dijelovi konstrukcija	177,48	3,0%	243,27	3,2%	137
4407	Drvo obrađeno po dužini piljenjem, glodanjem ili rezanjem ili ljuštenjem, debljine veće od 6 mm	177,23	3,0%	242,65	3,2%	137
7213	Toplo valjana žica od željeza ili nelegiranog čelika	121,97	2,1%	235,06	3,1%	193
6406	Dijelovi obuće; izmjenjivi ulošci za obuću, umeci za pete i slični proizvodi;	161,73	2,8%	163,24	2,1%	101
8708	Dijelovi i pribor motornih vozila iz tarifnih brojeva 8701 do 8705	124,11	2,1%	155,96	2,0%	126
6403	Obuća sa vanjskim đonovima od gume, plastične mase, kože ili vještačke kože	142,80	2,5%	134,13	1,8%	94
Ukupno (1-10)		1.839,88	31,6%	2.436,78	31,9%	132
Ostali proizvodi		3.984,86	68,4%	5.196,86	68,1%	130
UKUPNO IZVOZ		5.824,74	100,0%	7.633,63	100,0%	131

Izvor: Agencija za statistiku BiH

Mil.KM

HS 4	OPIS	I-VII 2020		I-VII 2021		INDEX
		DEFICIT	Učešće	DEFICIT	Učešće	
2710	Naftna ulja i ulja dobivena od bitumenskih minerala, osim sirovih	-568,41	15,3%	-763,41	19,9%	134
8703	Putnički automobili i druga motorna vozila uglavnom namijenjena prijevozu osoba	-366,27	9,9%	-446,54	11,6%	122
3004	Lijekovi (osim proizvoda iz tarifnih brojeva 3002, 3005 i 3006)	-242,32	6,5%	-257,71	6,7%	106
2701	Kameni ugalj; briketi i slična čvrsta goriva od kamenog uglja	-197,19	5,3%	-229,51	6,0%	116
7408	Bakrena žica	-75,19	2,0%	-132,77	3,5%	177
8517	Telefonski aparati, uključujući telefone za mobilne radiotelefonske mreže ili druge bežične mreže	-112,43	3,0%	-122,50	3,2%	109
3002	Ljudska krv; životinjska krv pripravljena za terapijsku, profilaktičnu ili dijagnostičku upotrebu	-70,08	1,9%	-115,96	3,0%	165
2711	Naftni plinovi i ostali plinoviti ugljikovodici	-115,52	3,1%	-106,17	2,8%	92
0201	Goveđe meso, svježe ili rashlađeno	-77,52	2,1%	-105,61	2,7%	136
7208	Toplo valjani pljosnati proizvodi od željeza ili nelegiranog čelika širine 600 mm ili veće	-58,57	1,6%	-102,95	2,7%	176
Ukupno (1-10)		-1.883,49	50,8%	-2.383,14	62,0%	127
Ostali proizvodi		-1.823,85	49,2%	-1.457,99	38,0%	80
UKUPNO DEFICIT		-3.707,34	100,0%	-3.841,13	100,0%	104

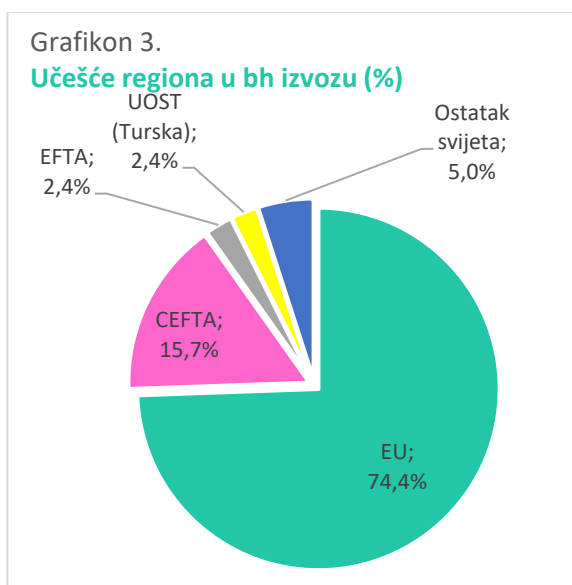
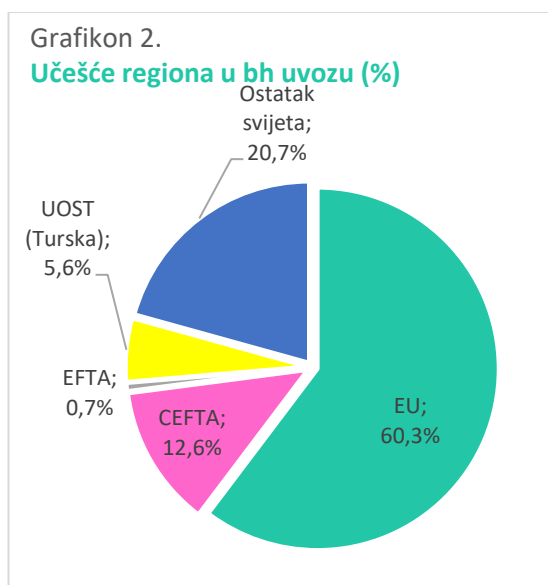
Izvor: Agencija za statistiku BiH

4. ROBNA RAZMJENA BiH PO REGIONIMA

Mil.KM

REGION	I-VII 2020		I-VII 2021		INDEX
	UVOZ	Učešće	UVOZ	Učešće	
EU	5.782,79	60,7%	6.918,57	60,3%	120
CEFTA	1.187,09	12,5%	1.449,96	12,6%	122
EFTA	78,30	0,8%	83,31	0,7%	106
UOST (Turska)	486,26	5,1%	647,67	5,6%	133
Ostatak svijeta	1.997,66	21,0%	2.375,25	20,7%	119
UKUPNO UVOZ	9.532,08	100,0%	11.474,76	100,0%	120
REGION	IZVOZ	Učešće	IZVOZ	Učešće	INDEX
EU	4.271,52	73,3%	5.682,64	74,4%	133
CEFTA	917,74	15,8%	1.201,69	15,7%	131
EFTA	165,58	2,8%	186,50	2,4%	113
UOST (Turska)	155,32	2,7%	183,06	2,4%	118
Ostatak svijeta	314,59	5,4%	379,74	5,0%	121
UKUPNO IZVOZ	5.824,74	100,0%	7.633,63	100,0%	131
REGION	DEFICIT/SUFICIT	Učešće	DEFICIT/SUFICIT	Učešće	INDEX
EU	-1.511,27	40,8%	-1.235,92	32,2%	82
CEFTA	-269,35	7,3%	-248,27	6,5%	92
EFTA	87,28	-2,4%	103,19	-2,7%	118
UOST (Turska)	-330,94	8,9%	-464,61	12,1%	140
Ostatak svijeta	-1.683,06	45,4%	-1.995,51	52,0%	119
UKUPNO DEFICIT/SUFICIT	-3.707,34	100,0%	-3.841,13	100,0%	104

Izvor: Agencija za statistiku BiH



Izvor: Agencija za statistiku BiH

5. ROBNA RAZMJENA BIH SA EU

Mil.KM

HS 4	OPIS	I-VII 2020		I-VII 2021		INDEX
		UVOZ	Učešće	UVOZ	Učešće	
2710	Naftna ulja i ulja dobivena od bitumenskih minerala, osim sirovih	475,52	8,2%	601,81	8,7%	127
8703	Putnički automobili i druga motorna vozila uglavnom namijenjena prijevozu osoba	327,96	5,7%	410,48	5,9%	125
3004	Lijekovi (osim proizvoda iz tarifnih brojeva 3002, 3005 i 3006)	230,13	4,0%	244,54	3,5%	106
0201	Goveđe meso, svježe ili rashlađeno	84,97	1,5%	106,91	1,5%	126
7408	Bakrena žica	51,88	0,9%	88,56	1,3%	171
4107	Goveđe kože i kože kopitara, dalje obrađivane nakon štavljenja ili crust-obrađe uključujući	78,21	1,4%	86,27	1,2%	110
2106	Prehrambeni proizvodi koji nisu spomenuti niti uključeni na drugom mjestu	70,55	1,2%	79,86	1,2%	113
1806	Čokolada i ostali prehrambeni proizvodi koji sadrže kakao	67,25	1,2%	72,50	1,0%	108
8704	Motorna vozila za prijevoz robe	62,06	1,1%	71,42	1,0%	115
8544	Izolirana žica, kablovi i ostali izolirani električni provodnici	50,71	0,9%	70,36	1,0%	139
	Ukupno (1-10)	1.499,26	25,9%	1.832,72	26,5%	122
	Ostali proizvodi	4.283,53	74,1%	5.085,85	73,5%	119
	UKUPNO UVOZ	5.782,79	100,0%	6.918,57	100,0%	120
HS 4	OPIS	IZVOZ	Učešće	IZVOZ	Učešće	INDEX
9401	Sjedala (osim onih iz tarifnog broja 9402)	222,91	5,2%	280,56	4,9%	126
8544	Izolirana žica, kablovi i ostali izolirani električni provodnici	161,39	3,8%	238,54	4,2%	148
9403	Ostali namještaj i njegovi dijelovi	164,43	3,8%	213,25	3,8%	130
2716	Električna energija	150,91	3,5%	199,08	3,5%	132
7308	Željezne ili čelične konstrukcije i dijelovi konstrukcija	135,29	3,2%	173,49	3,1%	128
6406	Dijelovi obuće, izmjenjivi ulošci za obuću, umeci za pete i slični proizvodi	160,06	3,7%	160,83	2,8%	100
8708	Dijelovi i pribor motornih vozila iz tarifnih brojeva 8701 do 8705	119,14	2,8%	148,26	2,6%	124
4407	Drvo obrađeno po dužini piljenjem, glodanjem ili rezanjem, debljine veće od 6 mm	105,29	2,5%	144,10	2,5%	137
6403	Obuća sa vanjskim đonovima od gume, plastične mase, kože ili vještačke kože	141,13	3,3%	133,10	2,3%	94
7213	Toplo valjana žica od željeza ili nelegiranog čelika	64,05	1,5%	123,90	2,2%	193
	Ukupno (1-10)	1.424,60	33,4%	1.815,13	31,9%	127
	Ostali proizvodi	2.846,92	66,6%	3.867,51	68,1%	136
	UKUPNO IZVOZ	4.271,52	100,0%	5.682,64	100,0%	133

Izvor: Agencija za statistiku BiH

6. ROBNA RAZMJENA BiH SA CEFTA-om

Mil.KM

HS 4	OPIS	I-VII 2020		I-VII 2021		INDEX
		UVOZ	Učešće	UVOZ	Učešće	
2710	Naftna ulja i ulja dobivena od bitumenskih minerala, osim sirovih	98,00	8,3%	177,99	12,3%	182
7306	Ostale željezne ili čelične cijevi i šuplji profili	26,64	2,2%	46,07	3,2%	173
7208	Toplo valjani pljosnati proizvodi od željeza ili nelegiranog čelika širine 600 mm ili veće	22,07	1,9%	44,95	3,1%	204
1905	Hljeb, peciva, kolači, keksi i ostali pekarski proizvodi sa sadržajem kakaa ili bez kakaa	40,68	3,4%	40,98	2,8%	101
2716	Električna energija	16,11	1,4%	39,09	2,7%	243
2203	Pivo dobijeno od slada	27,56	2,3%	32,23	2,2%	117
1005	Kukuruz	34,98	2,9%	31,86	2,2%	91
3004	Lijekovi (osim proizvoda iz tarifnih brojeva 3002, 3005 i 3006)	31,19	2,6%	30,68	2,1%	98
2309	Preparati koji se koriste za prehranu životinja	38,07	3,2%	28,98	2,0%	76
2402	Cigare, cigarilosi i cigarete od duhana ili zamjena duhana	26,99	2,3%	27,48	1,9%	102
	Ukupno (1-10)	362,29	30,5%	500,31	34,5%	138
	Ostali proizvodi	824,80	69,5%	949,65	65,5%	115
	UKUPNO UVOZ	1.187,09	100,0%	1.449,96	100,0%	122
HS 4	OPIS	IZVOZ	Učešće	IZVOZ	Učešće	INDEX
2716	Električna energija	105,36	11,5%	169,36	14,1%	161
2704	Koks i polukoks od kamenog uglja, mrkog uglja ili treseta	86,18	9,4%	106,30	8,8%	123
7213	Toplo valjana žica od željeza ili nelegiranog čelika	57,92	6,3%	101,09	8,4%	175
4407	Drvo obrađeno po dužini piljenjem, glodanjem ili rezanjem ili ljuštenjem, debljine veće od 6 mm	50,08	5,5%	62,19	5,2%	124
7214	Šipke od željeza ili nelegiranog čelika samo kovane, toplo valjane, toplo vučene ili ekstrudirane	30,86	3,4%	50,93	4,2%	165
7308	Željezne ili čelične konstrukcije i dijelovi konstrukcija	28,10	3,1%	50,43	4,2%	179
0401	Mlijeko i pavlaka, nekonzentrisani i bez dodatnog šećera	36,12	3,9%	33,94	2,8%	94
1602	Ostali pripremljeni ili konzervisani proizvodi od mesa, drugih klaoničkih proizvoda ili krvi	26,31	2,9%	32,01	2,7%	122
8544	Izolirana žica i ostali izolirani električni provodnici	14,74	1,6%	24,87	2,1%	169
7314	Tkanine, rešetke, mreže i ograde od željezne ili čelične žice; željezne ili čelične rešetke	28,18	3,1%	24,67	2,1%	88
	Ukupno (1-10)	463,85	50,5%	655,79	54,6%	141
	Ostali proizvodi	453,88	49,5%	545,90	45,4%	120
	UKUPNO IZVOZ	917,74	100,0%	1.201,69	100,0%	131

Izvor: Agencija za statistiku BiH

7. BIH RAZMJENA INDUSTRIJSKIM I POLJOPRIVREDNIM PROIZVODIMA

Mil.KM

OPIS	I-VII 2020		I-VII 2021		INDEX
	UVOZ	Učešće	UVOZ	Učešće	
Industrija	7.814,72	82%	9.673,95	84%	124
Poljoprivreda	1.717,36	18%	1.800,82	16%	105
UKUPNO	9.532,09	100%	11.474,77	100%	120
OPIS	IZVOZ	Učešće	IZVOZ	Učešće	INDEX
Industrija	5.385,55	92%	7.170,63	94%	133
Poljoprivreda	439,19	8%	463,00	6%	105
UKUPNO	5.824,74	100%	7.633,63	100%	131
OPIS	DEFICIT	Učešće	DEFICIT	Učešće	INDEX
Industrija	-2.429,17	66%	-2.503,31	65%	103
Poljoprivreda	-1.278,17	34%	-1.337,82	35%	105
UKUPNO	-3.707,34	100%	-3.841,13	100%	104

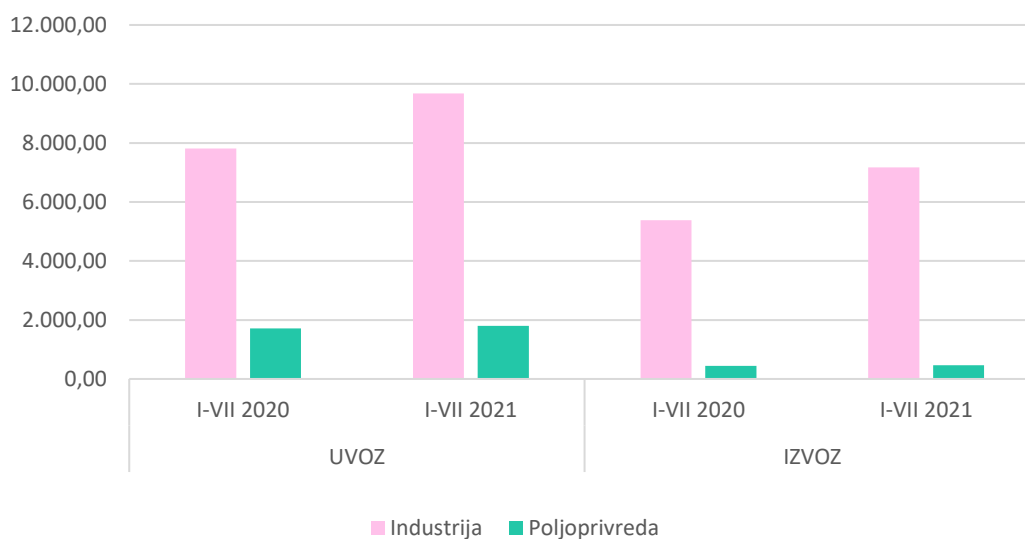
Izvor: Agencija za statistiku BiH

* Poljoprivredni proizvodi su razvrstani u skladu sa WTO klasifikacijom

Grafikon 4.

Robna razmjena BiH industrijskim i poljoprivrednim proizvodima

(u milionima KM)



Izvor: Agencija za statistiku BiH

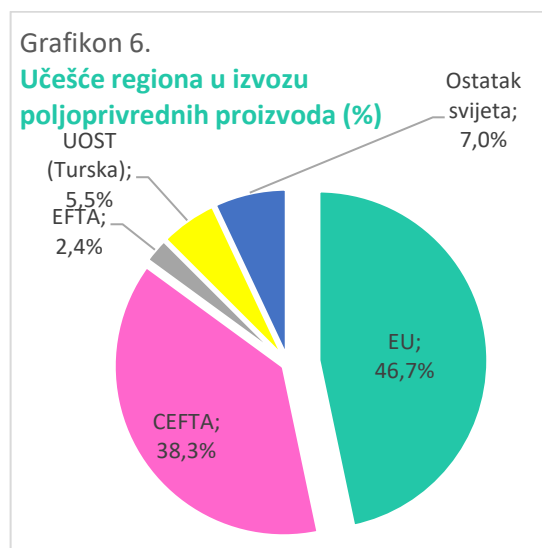
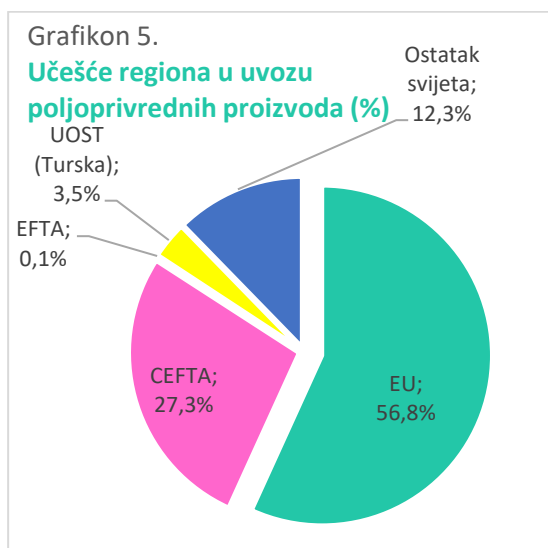
8. ROBNA RAZMJENA POLJOPRIVREDNIM PROIZVODIMA PO REGIONIMA

Mil.KM

REGION	I-VII 2020		I-VII 2021		INDEX
	UVOZ	Učešće	UVOZ	Učešće	
EU	939,34	54,7%	1.022,84	56,8%	109
CEFTA	500,46	29,1%	492,13	27,3%	98
EFTA	2,59	0,2%	2,14	0,1%	83
UOST (Turska)	53,10	3,1%	62,36	3,5%	117
Ostatak svijeta	221,88	12,9%	221,34	12,3%	100
UKUPNO UVOZ	1.717,36	100,0%	1.800,82	100,0%	105
REGION	IZVOZ	Učešće	IZVOZ	Učešće	INDEX
EU	166,85	38,0%	216,20	46,7%	130
CEFTA	158,68	36,1%	177,55	38,3%	112
EFTA	12,64	2,9%	11,30	2,4%	89
UOST (Turska)	63,56	14,5%	25,55	5,5%	40
Ostatak svijeta	37,46	8,5%	32,39	7,0%	86
UKUPNO IZVOZ	439,19	100,0%	463,00	100,0%	105
REGION	DEFICIT/SUFICIT	Učešće	DEFICIT/SUFICIT	Učešće	INDEX
EU	-772,49	60,4%	-806,65	60,3%	104
CEFTA	-341,78	26,7%	-314,57	23,5%	92
EFTA	10,06	-0,8%	9,16	-0,7%	91
UOST (Turska)	10,46	-0,8%	-36,81	2,8%	-352
Ostatak svijeta	-184,42	14,4%	-188,95	14,1%	102
UKUPNO DEFICIT/SUFICIT	-1.278,17	100,0%	-1.337,82	100,0%	105

Izvor: Agencija za statistiku BiH

* Poljoprivredni proizvodi su razvrstani u skladu sa WTO klasifikacijom



Izvor: Agencija za statistiku BiH

9. ROBNA RAZMJENA BIH SA HRVATSKOM

Mil.KM

HS 4	OPIS	I-VII 2020		I-VII 2021		INDEX
		UVOZ	Učešće	UVOZ	Učešće	
2710	Naftna ulja i ulja dobivena od bitumenskih minerala, osim sirovih;	219,31	25,20%	303,15	30,06%	138,23
2523	Portland–cement, aluminatni cement, cement šljake, supersulfatni cement i slični hidraulični cementi	31,89	3,66%	33,32	3,30%	104,49
2711	Naftni plinovi i ostali plinoviti ugljikovodici	17,30	1,99%	24,99	2,48%	144,51
4407	Drvo obrađeno po dužini piljenjem, glodanjem ili rezanjem, debljine veće od 6 mm	16,44	1,89%	23,23	2,30%	141,32
2716	Električna energija	26,57	3,05%	18,93	1,88%	71,25
	Ukupno (1-5)	311,50	35,80%	403,62	40,03%	129,57
	Ostali proizvodi	558,67	64,20%	604,75	59,97%	108,25
	UKUPNO UVOZ	870,17	100,00%	1.008,36	100,00%	115,88
HS 4	OPIS	IZVOZ	Učešće	IZVOZ	Učešće	INDEX
2716	Električna energija	142,09	18,00%	188,86	17,87%	132,91
7314	Tkanine, rešetke, mreže i ograde od željezne ili čelične žice	34,45	4,36%	58,08	5,50%	168,59
7204	Otpaci i ostaci od željeza ili čelika	8,03	1,02%	46,54	4,40%	579,71
6115	Hula–hop čarape, uključujući i one bez stopala, čarape, kratke čarape i slično	33,89	4,29%	42,59	4,03%	125,65
9401	Sjedala (osim onih iz tarifnog broja 9402)	28,47	3,61%	40,68	3,85%	142,91
	Ukupno (1-5)	246,93	31,28%	376,75	35,65%	152,57
	Ostali proizvodi	542,59	68,72%	680,13	64,35%	125,35
	UKUPNO IZVOZ	789,52	100,00%	1.056,89	100,00%	133,86

Izvor: Agencija za statistiku BiH

10. ROBNA RAZMJENA BIH SA SRBIJOM

Mil.KM

HS 4	OPIS	I-VII 2020		I-VII 2021		INDEX
		UVOZ	Učešće	UVOZ	Učešće	
2710	Naftna ulja i ulja dobivena od bitumenskih minerala, osim sirovih	98,00	9,3%	177,87	14,0%	182
7208	Toplo valjani pljosnati proizvodi od željeza ili nelegiranog čelika širine 600 mm ili veće	20,64	2,0%	38,91	3,1%	188
1905	Hljeb, peciva, kolači, keksi i ostali pekarski proizvodi sa sadržajem kaka a ili bez kaka a	36,33	3,5%	36,80	2,9%	101
1005	Kukuruz	34,98	3,3%	31,86	2,5%	91
2203	Pivo dobijeno od slada	26,32	2,5%	30,77	2,4%	117
	Ukupno (1-5)	216,27	20,6%	316,21	24,8%	146
	Ostali proizvodi	835,81	79,4%	956,43	75,2%	114
	UKUPNO UVOZ	1.052,08	100,0%	1.272,64	100,0%	121
HS 4	OPIS	IZVOZ	Učešće	IZVOZ	Učešće	INDEX
2704	Koks i polukoks od kamenog uglja, mrkog uglja ili treseta	85,98	13,7%	106,18	12,8%	123
2716	Električna energija	77,81	12,4%	100,31	12,1%	129
7213	Toplo valjana žica od željeza ili nelegiranog čelika	39,01	6,2%	76,75	9,3%	197
4407	Drvo obrađeno po dužini piljenjem, glodanjem ili rezanjem, debljine veće od 6 mm	34,89	5,6%	46,46	5,6%	133
7214	Šipke od željeza ili nelegiranog čelika samo kovane, toplo valjane	14,68	2,3%	37,78	4,6%	257
	Ukupno (1-5)	252,36	40,4%	367,47	44,4%	146
	Ostali proizvodi	373,00	59,6%	459,49	55,6%	123
	UKUPNO IZVOZ	625,37	100,0%	826,96	100,0%	132

Izvor: Agencija za statistiku BiH