

# BILTEN

Vanjskotrgovinska razmjena BiH

6/ 2021



*Sarajevo, avgust 2021. godine*



---

**Sektor za međunarodne trgovinske odnose**  
Odsjek za statistiku i analizu vanjske trgovine

## **SADRŽAJ**

1. ROBNA RAZMJENA BiH ZA PERIOD I-VI (2017. - 2021. G.) .....	4
2. BiH RAZMJENA SA NAJZNAČAJNIJIM TRGOVINSKIM PARTNERIMA.....	5
3. ROBNA RAZMJENA BiH PO TB .....	6
4. ROBNA RAZMJENA BiH PO REGIONIMA.....	8
5. ROBNA RAZMJENA BiH SA EU .....	9
6. ROBNA RAZMJENA BiH SA CEFTA-om .....	10
7. BiH RAZMJENA INDUSTRIJSKIM I POLJOPRIVREDNIM PROIZVODIMA.....	11
8. ROBNA RAZMJENA POLJOPRIVREDNIM PROIZVODIMA PO REGIONIMA .....	12
9. ROBNA RAZMJENA BiH SA HRVATSKOM.....	13
10. ROBNA RAZMJENA BiH SA SRBIJOM .....	14

## ***PREDGOVOR***

Na osnovu statističkih podataka prikupljenih od Agencije za statistiku BiH, Odsjek za statistiku i analizu vanjske trgovine mjesečno izrađuje Bilten vanjskotrgovinske razmjene, sa namjerom da blagovremeno prezentira podatke i osnovne statističke pokazatelje iz oblasti vanjske trgovine BiH.

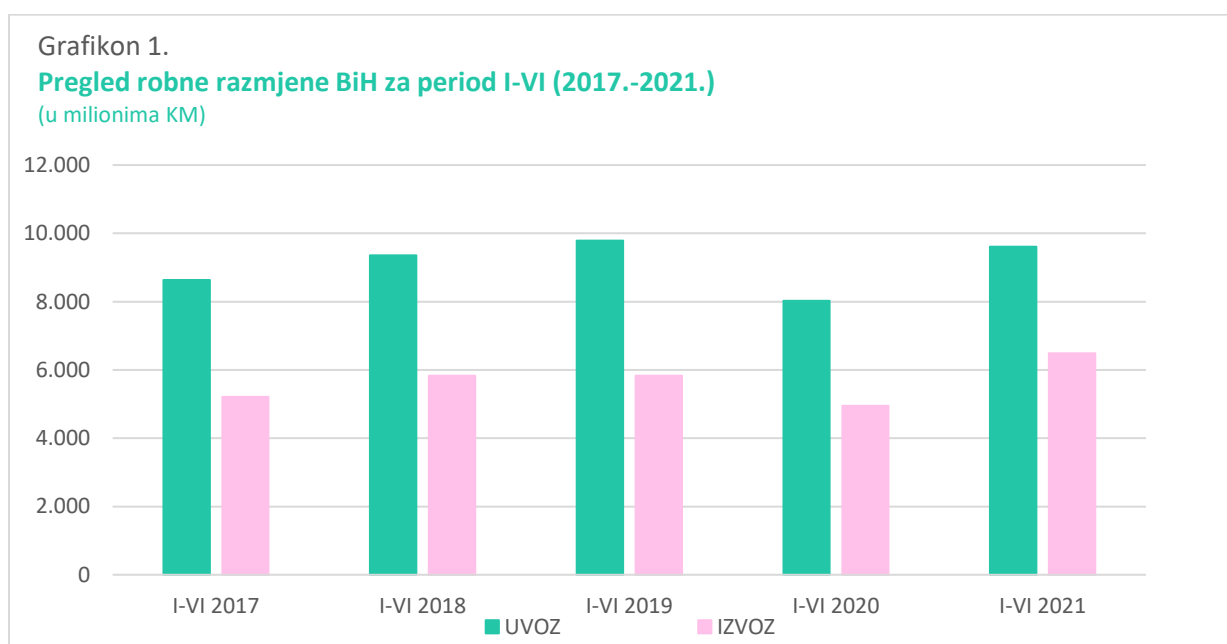
Prezentirani podaci obuhvataju ukupnu vanjskotrgovinsku razmjenu, razmjenu po najznačajnijim vanjskotrgovinskim partnerima, po grupama proizvoda (industrijski i poljoprivredni proizvodi), zatim po regionima, sa posebnim osvrtom na EU i CEFTA-u, kao najznačajnijim regijama, te robna razmjena sa Hrvatskom i Srbijom.

## 1. ROBNA RAZMJENA BIH ZA PERIOD I-VI (2017. - 2021. G.)

Mil.KM

PERIOD	UVOZ	INDEX	IZVOZ	INDEX	OBIM	INDEX	DEFICIT	INDEX	POKRIVENOST
I-VI 2017	8.634	-	5.211	-	13.845	-	-3.424	-	60,35%
I-VI 2018	9.352	108	5.835	112	15.187	110	-3.518	103	62,39%
I-VI 2019	9.783	105	5.831	100	15.614	103	-3.953	112	59,60%
I-VI 2020	8.021	82	4.949	85	12.970	83	-3.071	78	61,71%
I-VI 2021	9.613	120	6.489	131	16.102	124	-3.124	102	67,50%

Izvor: Agencija za statistiku BiH



Izvor: Agencija za statistiku BiH

## 2. BIH RAZMJENA SA NAJZNAČAJNIJIM TRGOVINSKIM PARTNERIMA

Mil.KM

R. br.	ZEMLJA	I-VI 2020		I-VI 2021		INDEX
		UVOZ	Učešće	UVOZ	Učešće	
1	NJEMAČKA	991,52	12,4%	1.205,37	12,5%	122
2	ITALIJA	929,35	11,6%	1.177,26	12,2%	127
3	SRBIJA	887,56	11,1%	1.062,42	11,1%	120
4	HRVATSKA	720,60	9,0%	821,90	8,6%	114
5	KINA	631,61	7,9%	718,74	7,5%	114
6	TURSKA	405,46	5,1%	548,46	5,7%	135
7	SLOVENIJA	391,42	4,9%	469,30	4,9%	120
8	AUSTRIJA	319,56	4,0%	387,20	4,0%	121
9	RUSIJA	187,72	2,3%	287,91	3,0%	153
10	POLJSKA	243,41	3,0%	278,81	2,9%	115
<b>Ukupno (1-10)</b>		<b>5.708,22</b>	<b>71,2%</b>	<b>6.957,36</b>	<b>72,4%</b>	<b>122</b>
Ostale zemlje		2.312,57	28,8%	2.655,22	27,6%	115
<b>UKUPNO</b>		<b>8.020,79</b>	<b>100,0%</b>	<b>9.612,58</b>	<b>100,0%</b>	<b>120</b>
R. br.	ZEMLJA	IZVOZ	Učešće	IZVOZ	Učešće	INDEX
1	NJEMAČKA	787,38	15,9%	968,42	14,9%	123
2	HRVATSKA	681,95	13,8%	906,51	14,0%	133
3	SRBIJA	524,02	10,6%	695,17	10,7%	133
4	ITALIJA	459,14	9,3%	680,05	10,5%	148
5	AUSTRIJA	488,43	9,9%	604,01	9,3%	124
6	SLOVENIJA	433,82	8,8%	587,39	9,1%	135
7	CRNA GORA	155,45	3,1%	189,14	2,9%	122
8	NIZOZEMSKA	112,03	2,3%	177,93	2,7%	159
9	TURSKA	135,47	2,7%	161,08	2,5%	119
10	FRANCUSKA	107,30	2,2%	155,33	2,4%	145
<b>Ukupno (1-10)</b>		<b>3.884,97</b>	<b>78,5%</b>	<b>5.125,04</b>	<b>79,0%</b>	<b>132</b>
Ostale zemlje		1.064,34	21,5%	1.363,91	21,0%	128
<b>UKUPNO</b>		<b>4.949,31</b>	<b>100,0%</b>	<b>6.488,95</b>	<b>100,0%</b>	<b>131</b>
R. br.	ZEMLJA	DEFICIT	Učešće	DEFICIT	Učešće	INDEX
1	KINA	-617,42	20,1%	-702,63	22,5%	114
2	ITALIJA	-470,22	15,3%	-497,21	15,9%	106
3	TURSKA	-269,99	8,8%	-387,37	12,4%	143
4	SRBIJA	-363,55	11,8%	-367,25	11,8%	101
5	RUSIJA	-151,15	4,9%	-258,09	8,3%	171
6	NJEMAČKA	-204,15	6,6%	-236,95	7,6%	116
7	POLJSKA	-171,95	5,6%	-170,53	5,5%	99
8	SAD	-192,80	6,3%	-148,73	4,8%	77
9	MAĐARSKA	-117,36	3,8%	-130,47	4,2%	111
10	GRČKA	-45,26	1,5%	-79,06	2,5%	175
<b>Ukupno (1-10)</b>		<b>-2.603,85</b>	<b>84,8%</b>	<b>-2.978,29</b>	<b>95,3%</b>	<b>114</b>
Ostale zemlje		-467,63	15,2%	-145,34	4,7%	31
<b>UKUPNO</b>		<b>-3.071,48</b>	<b>100,0%</b>	<b>-3.123,63</b>	<b>100,0%</b>	<b>102</b>

Izvor: Agencija za statistiku BiH

### 3. ROBNA RAZMJENA BiH PO TB

Mil.KM

HS 4	OPIS	I-VI 2020		I-VI 2021		INDEX
		UVOZ	Učešće	UVOZ	Učešće	
2710	Naftna ulja i ulja dobivena od bitumenskih minerala, osim sirovih	495,05	6,2%	637,58	6,6%	129
8703	Putnički automobili i druga motorna vozila uglavnom namijenjena prijevozu osoba (	309,87	3,9%	385,81	4,0%	125
3004	Lijekovi (osim proizvoda iz tarifnih brojeva 3002, 3005 i 3006)	255,84	3,2%	269,99	2,8%	106
2701	Kameni ugulj; briketi i slična čvrsta goriva od kamenog uglja	166,93	2,1%	193,64	2,0%	116
7601	Aluminij u sirovim oblicima	74,53	0,9%	137,46	1,4%	184
7408	Bakrena žica	63,31	0,8%	112,98	1,2%	178
8517	Telefonski aparati, uključujući telefone za mobilne radiotelefonske mreže ili druge bežične mreže	95,86	1,2%	112,17	1,2%	117
2711	Naftni plinovi i ostali plinoviti ugljikovodici	109,68	1,4%	94,17	1,0%	86
2106	Prehrambeni proizvodi koji nisu spomenuti niti uključeni na drugom mjestu	77,09	1,0%	92,56	1,0%	120
0201	Goveđe meso, svježe ili rashlađeno	69,88	0,9%	88,58	0,9%	127
	<b>Ukupno (1-10)</b>	<b>1.718,04</b>	<b>21,4%</b>	<b>2.124,93</b>	<b>22,1%</b>	<b>124</b>
	Ostali proizvodi	6.302,75	78,6%	7.487,65	77,9%	119
	<b>UKUPNO UVOZ</b>	<b>8.020,79</b>	<b>100,0%</b>	<b>9.612,58</b>	<b>100,0%</b>	<b>120</b>
HS 4	OPIS	IZVOZ	Učešće	IZVOZ	Učešće	INDEX
2716	Električna energija	286,31	5,8%	380,60	5,9%	133
9401	Sjedala (osim onih iz tarifnog broja 9402)	216,68	4,4%	282,58	4,4%	130
8544	Izolirana žica, kablovi i ostali izolirani električni provodnici	150,95	3,0%	224,37	3,5%	149
9403	Ostali namještaj i njegovi dijelovi	155,40	3,1%	215,95	3,3%	139
7213	Toplo valjana žica od željeza ili nelegiranog čelika	102,93	2,1%	203,82	3,1%	198
7308	Željezne ili čelične konstrukcije i dijelovi konstrukcija, vrata i prozori te okviri	149,20	3,0%	202,49	3,1%	136
4407	Drvo obrađeno po dužini piljenjem, glodanjem ili rezanjem ili ljuštenjem, debljine veće od 6 mm	148,47	3,0%	194,30	3,0%	131
6406	Dijelovi obuće, izmjenjivi ulošci za obuću, umeci za pete i slični proizvodi	135,66	2,7%	141,03	2,2%	104
8708	Dijelovi i pribor motornih vozila iz tarifnih brojeva 8701 do 8705	104,80	2,1%	133,57	2,1%	127
3925	Građevinski proizvodi od plastičnih masa, koji nisu pomenuti ili uključeni na drugom mjestu	95,08	1,9%	113,80	1,8%	120
	<b>Ukupno (1-10)</b>	<b>1.545,49</b>	<b>31,2%</b>	<b>2.092,50</b>	<b>32,2%</b>	<b>135</b>
	Ostali proizvodi	3.403,82	68,8%	4.396,45	67,8%	129
	<b>UKUPNO IZVOZ</b>	<b>4.949,31</b>	<b>100,0%</b>	<b>6.488,95</b>	<b>100,0%</b>	<b>131</b>

Izvor: Agencija za statistiku BiH

Mil.KM

HS 4	OPIS	I-VI 2020		I-VI 2021		INDEX
		DEFICIT	Učešće	DEFICIT	Učešće	
2710	Naftna ulja i ulja dobivena od bitumenskih minerala, osim sirovih	-487,48	15,9%	-619,85	19,8%	127
8703	Putnički automobili i druga motorna vozila uglavnom namijenjena prijevozu osoba	-305,01	9,9%	-380,30	12,2%	125
3004	Lijekovi (osim proizvoda iz tarifnih brojeva 3002, 3005 i 3006)	-207,09	6,7%	-225,35	7,2%	109
2701	Kameni ugalj; briketi i slična čvrsta goriva od kamenog uglja	-166,93	5,4%	-192,77	6,2%	115
7408	Bakrena žica	-63,31	2,1%	-112,97	3,6%	178
8517	Telefonski aparati, uključujući telefone za mobilne radiotelefonske mreže ili druge bežične mreže	-94,12	3,1%	-108,40	3,5%	115
2711	Naftni plinovi i ostali plinoviti ugljikovodici	-107,51	3,5%	-93,58	3,0%	87
0201	Goveđe meso, svježe ili rashlađeno	-61,85	2,0%	-88,51	2,8%	143
2106	Prehrambeni proizvodi koji nisu spomenuti niti uključeni na drugom mjestu	-71,60	2,3%	-87,31	2,8%	122
7208	Toplo valjani pljosnati proizvodi od željeza ili nelegiranog čelika širine 600 mm ili veće	-49,72	1,6%	-83,30	2,7%	168
	<b>Ukupno (1-10)</b>	<b>-1.614,61</b>	<b>52,6%</b>	<b>-1.992,35</b>	<b>63,8%</b>	<b>123</b>
	Ostali proizvodi	-1.456,87	47,4%	-1.131,28	36,2%	78
	<b>UKUPNO DEFICIT</b>	<b>-3.071,48</b>	<b>100,0%</b>	<b>-3.123,63</b>	<b>100,0%</b>	<b>102</b>

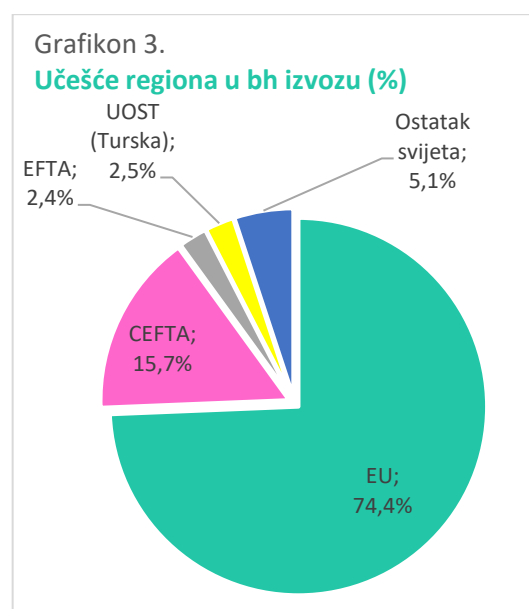
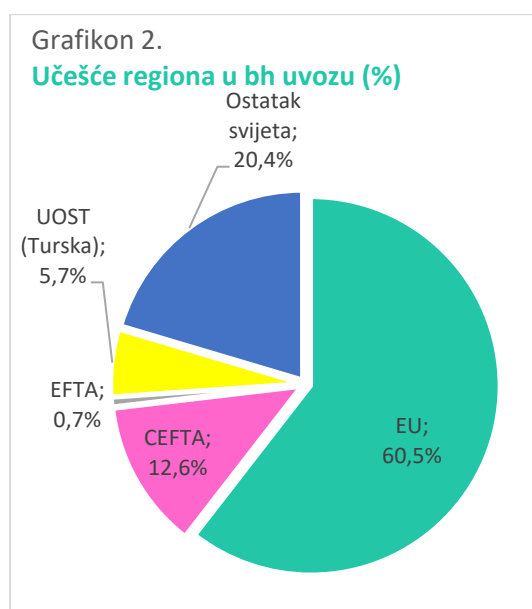
Izvor: Agencija za statistiku BiH

#### 4. ROBNA RAZMJENA BiH PO REGIONIMA

Mil.KM

REGION	I-VI 2020		I-VI 2021		INDEX
	UVOZ	Učešće	UVOZ	Učešće	
EU	4.854,75	60,5%	5.815,49	60,5%	120
CEFTA	999,13	12,5%	1.215,17	12,6%	122
EFTA	65,72	0,8%	72,03	0,7%	110
UOST (Turska)	405,46	5,1%	548,46	5,7%	135
Ostatak svijeta	1.695,74	21,1%	1.961,43	20,4%	116
<b>UKUPNO UVOZ</b>	<b>8.020,79</b>	<b>100,0%</b>	<b>9.612,58</b>	<b>100,0%</b>	<b>120</b>
REGION	IZVOZ	Učešće	IZVOZ	Učešće	INDEX
EU	3.618,92	73,1%	4.824,95	74,4%	133
CEFTA	775,34	15,7%	1.015,81	15,7%	131
EFTA	141,41	2,9%	158,18	2,4%	112
UOST (Turska)	135,47	2,7%	161,08	2,5%	119
Ostatak svijeta	278,16	5,6%	328,93	5,1%	118
<b>UKUPNO IZVOZ</b>	<b>4.949,31</b>	<b>100,0%</b>	<b>6.488,95</b>	<b>100,0%</b>	<b>131</b>
REGION	DEFICIT/SUFICIT	Učešće	DEFICIT/SUFICIT	Učešće	INDEX
EU	-1.235,82	40,2%	-990,53	31,7%	80
CEFTA	-223,79	7,3%	-199,35	6,4%	89
EFTA	75,70	-2,5%	86,14	-2,8%	114
UOST (Turska)	-269,99	8,8%	-387,37	12,4%	143
Ostatak svijeta	-1.417,58	46,2%	-1.632,51	52,3%	115
<b>UKUPNO DEFICIT/SUFICIT</b>	<b>-3.071,48</b>	<b>100,0%</b>	<b>-3.123,63</b>	<b>100,0%</b>	<b>102</b>

Izvor: Agencija za statistiku BiH



Izvor: Agencija za statistiku BiH



## 5. ROBNA RAZMJENA BIH SA EU

Mil.KM

HS 4	OPIS	I-VI 2020		I-VI 2021		INDEX
		UVOZ	Učešće	UVOZ	Učešće	
2710	Naftna ulja i ulja dobivena od bitumenskih minerala, osim sirovih	406,74	8,4%	487,99	8,4%	120
8703	Putnički automobili i druga motorna vozila uglavnom namijenjena prijevozu osoba	272,49	5,6%	351,33	6,0%	129
3004	Lijekovi (osim proizvoda iz tarifnih brojeva 3002, 3005 i 3006)	199,82	4,1%	215,99	3,7%	108
0201	Goveđe meso, svježe ili rashlađeno	69,50	1,4%	87,34	1,5%	126
4107	Goveđe kože (uključujući bivolje) i kože kopitara	67,00	1,4%	74,57	1,3%	111
7408	Bakrena žica	43,57	0,9%	74,57	1,3%	171
2106	Prehrambeni proizvodi koji nisu spomenuti niti uključeni na drugom mjestu	58,61	1,2%	68,69	1,2%	117
1806	Čokolada i ostali prehrambeni proizvodi koji sadrže kakao	59,87	1,2%	66,11	1,1%	110
8704	Motorna vozila za prijevoz robe	50,93	1,0%	60,21	1,0%	118
8544	Izolirana žica, kablovi i ostali izolirani električni provodnici	43,26	0,9%	59,53	1,0%	138
	<b>Ukupno (1-10)</b>	<b>1.271,79</b>	<b>26,2%</b>	<b>1.546,33</b>	<b>26,6%</b>	<b>122</b>
	Ostali proizvodi	3.582,96	73,8%	4.269,16	73,4%	119
	<b>UKUPNO UVOZ</b>	<b>4.854,75</b>	<b>100,0%</b>	<b>5.815,49</b>	<b>100,0%</b>	<b>120</b>
HS 4	OPIS	IZVOZ	Učešće	IZVOZ	Učešće	INDEX
9401	Sjedala (osim onih iz tarifnog broja 9402)	188,21	5,2%	244,32	5,1%	130
8544	Izolirana žica, kablovi i ostali izolirani električni provodnici	136,02	3,8%	200,33	4,2%	147
2716	Električna energija	141,32	3,9%	184,58	3,8%	131
9403	Ostali namještaj i njegovi dijelovi	135,61	3,7%	184,20	3,8%	136
7308	Željezne ili čelične konstrukcije i dijelovi konstrukcija, vrata i prozori te okviri	114,93	3,2%	144,08	3,0%	125
6406	Dijelovi obuće, izmjenjivi ulošci za obuću, umeci za pete i slični proizvodi	134,12	3,7%	138,91	2,9%	104
8708	Dijelovi i pribor motornih vozila iz tarifnih brojeva 8701 do 8705	100,73	2,8%	127,12	2,6%	126
4407	Drvo obrađeno po dužini piljenjem, glodanjem ili rezanjem, debljine veće od 6 mm	89,73	2,5%	116,94	2,4%	130
7213	Toplo valjana žica od željeza ili nelegiranog čelika	54,47	1,5%	111,43	2,3%	205
6403	Obuća sa vanjskim đonovima od gume, plastične mase, kože ili vještačke kože	110,28	3,0%	109,69	2,3%	99
	<b>Ukupno (1-10)</b>	<b>1.205,42</b>	<b>33,3%</b>	<b>1.561,60</b>	<b>32,4%</b>	<b>130</b>
	Ostali proizvodi	2.413,50	66,7%	3.263,35	67,6%	135
	<b>UKUPNO IZVOZ</b>	<b>3.618,92</b>	<b>100,0%</b>	<b>4.824,95</b>	<b>100,0%</b>	<b>133</b>

Izvor: Agencija za statistiku BiH

## 6. ROBNA RAZMJENA BiH SA CEFTA-om

Mil.KM

HS 4	OPIS	I-VI 2020		I-VI 2021		INDEX
		UVOZ	Učešće	UVOZ	Učešće	
2710	Naftna ulja i ulja dobivena od bitumenskih minerala, osim sirovih	85,27	8,5%	146,34	12,0%	172
7306	Ostale željezne ili čelične cijevi i šuplji profili	22,15	2,2%	39,68	3,3%	179
7208	Toplo valjani pljosnati proizvodi od željeza ili nelegiranog čelika širine 600 mm ili veće	18,64	1,9%	36,90	3,0%	198
1905	Hljeb, peciva, kolači, keksi i ostali pekarski proizvodi sa sadržajem kaka a ili bez kaka a	34,36	3,4%	35,59	2,9%	104
2716	Električna energija	13,49	1,4%	34,28	2,8%	254
1005	Kukuruz	29,37	2,9%	27,99	2,3%	95
3004	Lijekovi (osim proizvoda iz tarifnih brojeva 3002, 3005 i 3006)	26,31	2,6%	26,72	2,2%	102
2203	Pivo dobijeno od slada	21,19	2,1%	25,48	2,1%	120
2309	Preparati koji se koriste za prehranu životinja	33,00	3,3%	25,22	2,1%	76
2402	Cigare, cigarilosi i cigarete od duhana ili zamjena duhana	23,19	2,3%	22,37	1,8%	96
	<b>Ukupno (1-10)</b>	<b>306,98</b>	<b>30,7%</b>	<b>420,57</b>	<b>34,6%</b>	<b>137</b>
	Ostali proizvodi	692,15	69,3%	794,60	65,4%	115
	<b>UKUPNO UVOZ</b>	<b>999,13</b>	<b>100,0%</b>	<b>1.215,17</b>	<b>100,0%</b>	<b>122</b>
HS 4	OPIS	IZVOZ	Učešće	IZVOZ	Učešće	INDEX
2716	Električna energija	97,08	12,5%	152,37	15,0%	157
2704	Koks i polukoks od kamenog uglja, mrkog uglja ili treseta, aglomerirani ili ne; retortni ugalj	77,24	10,0%	88,11	8,7%	114
7213	Toplo valjana žica od željeza ili nelegiranog čelika	48,46	6,3%	82,32	8,1%	170
4407	Drvo obrađeno po dužini piljenjem, glodanjem ili rezanjem debljine veće od 6 mm:	39,68	5,1%	49,76	4,9%	125
7308	Željezne ili čelične konstrukcije i dijelovi konstrukcija vrata i prozori te okviri	23,02	3,0%	42,38	4,2%	184
7214	Šipke od željeza ili nelegiranog čelika samo kovane, toplo valjane, toplo vučene ili ekstrudirane	25,41	3,3%	42,30	4,2%	166
0401	Mlijeko i pavlaka, nekoncentrisani i bez dodatnog šećera	30,66	4,0%	28,91	2,8%	94
1602	Ostali pripremljeni ili konzervisani proizvodi od mesa, drugih klaoničkih proizvoda ili krvi	22,27	2,9%	26,90	2,6%	121
8544	Izolirana žica, kablovi i ostali izolirani električni provodnici	11,73	1,5%	21,60	2,1%	184
7314	Tkanine, rešetke, mreže i ograde od željezne ili čelične žice	23,35	3,0%	21,05	2,1%	90
	<b>Ukupno (1-10)</b>	<b>398,90</b>	<b>51,4%</b>	<b>555,70</b>	<b>54,7%</b>	<b>139</b>
	Ostali proizvodi	376,44	48,6%	460,11	45,3%	122
	<b>UKUPNO IZVOZ</b>	<b>775,34</b>	<b>100,0%</b>	<b>1.015,81</b>	<b>100,0%</b>	<b>131</b>

Izvor: Agencija za statistiku BiH

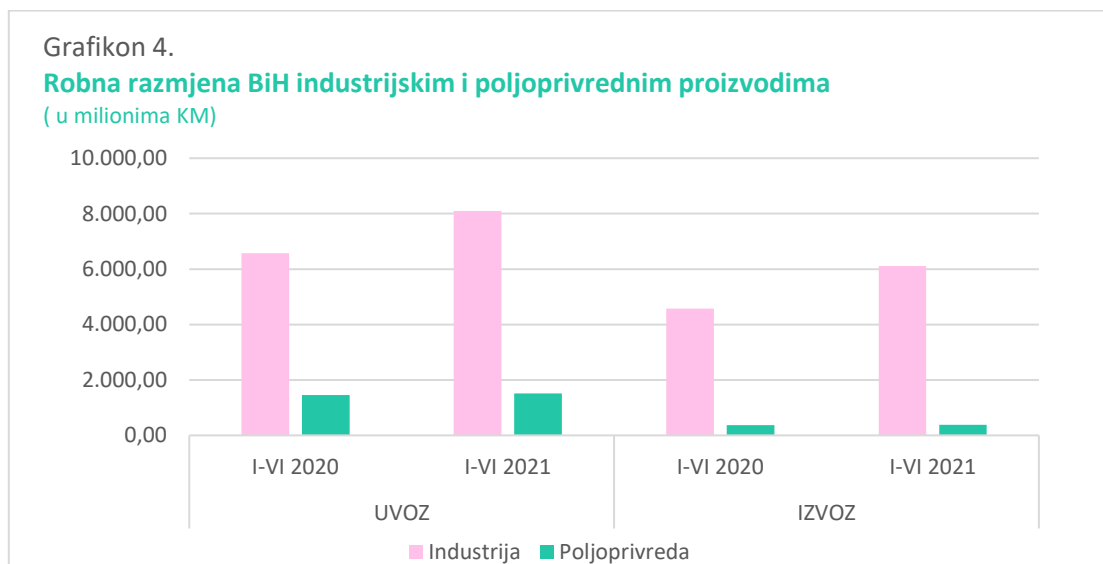
## 7. BIH RAZMJENA INDUSTRIJSKIM I POLJOPRIVREDNIM PROIZVODIMA

Mil.KM

OPIS	I-VI 2020		I-VI 2021		INDEX
	UVOZ	Učešće	UVOZ	Učešće	
Industrija	6.567,13	82%	8.100,08	84%	123
Poljoprivreda	1.453,66	18%	1.512,50	16%	104
<b>UKUPNO</b>	<b>8.020,79</b>	<b>100%</b>	<b>9.612,58</b>	<b>100%</b>	<b>120</b>
OPIS	IZVOZ	Učešće	IZVOZ	Učešće	INDEX
Industrija	4.577,89	92%	6.111,97	94%	134
Poljoprivreda	371,42	8%	376,98	6%	101
<b>UKUPNO</b>	<b>4.949,31</b>	<b>100%</b>	<b>6.488,95</b>	<b>100%</b>	<b>131</b>
OPIS	DEFICIT	Učešće	DEFICIT	Učešće	INDEX
Industrija	-1.989,24	65%	-1.988,11	64%	100
Poljoprivreda	-1.082,24	35%	-1.135,52	36%	105
<b>UKUPNO</b>	<b>-3.071,48</b>	<b>100%</b>	<b>-3.123,63</b>	<b>100%</b>	<b>102</b>

Izvor: Agencija za statistiku BiH

\* Poljoprivredni proizvodi su razvrstani u skladu sa WTO klasifikacijom



Izvor: Agencija za statistiku BiH

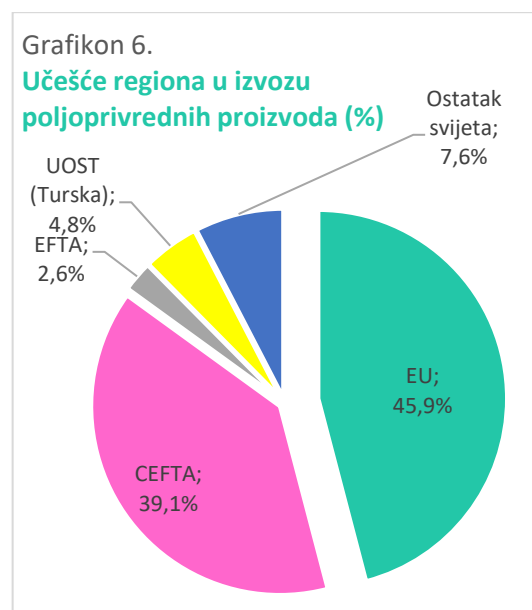
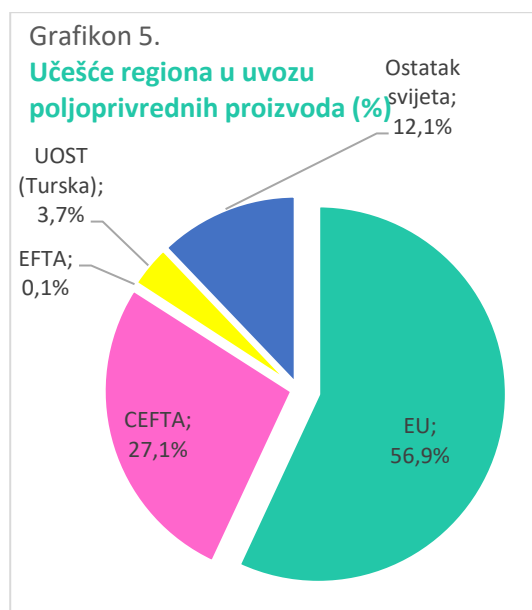
## 8. ROBNA RAZMJENA POLJOPRIVREDNIM PROIZVODIMA PO REGIONIMA

Mil.KM

REGION	I-VI 2020		I-VI 2021		INDEX
	UVOZ	Učešće	UVOZ	Učešće	
EU	785,55	54,0%	861,21	56,9%	110
CEFTA	423,11	29,1%	410,17	27,1%	97
EFTA	2,22	0,2%	1,91	0,1%	86
UOST (Turska)	49,42	3,4%	55,76	3,7%	113
Ostatak svijeta	193,37	13,3%	183,45	12,1%	95
<b>UKUPNO UVOZ</b>	<b>1.453,66</b>	<b>100,0%</b>	<b>1.512,50</b>	<b>100,0%</b>	<b>104</b>
REGION	IZVOZ	Učešće	IZVOZ	Učešće	INDEX
EU	137,06	36,9%	173,12	45,9%	126
CEFTA	133,68	36,0%	147,27	39,1%	110
EFTA	11,16	3,0%	9,81	2,6%	88
UOST (Turska)	55,99	15,1%	18,10	4,8%	32
Ostatak svijeta	33,53	9,0%	28,68	7,6%	86
<b>UKUPNO IZVOZ</b>	<b>371,42</b>	<b>100,0%</b>	<b>376,98</b>	<b>100,0%</b>	<b>101</b>
REGION	DEFICIT/SUFICIT	Učešće	DEFICIT/SUFICIT	Učešće	INDEX
EU	-648,49	59,9%	-688,09	60,6%	106
CEFTA	-289,43	26,7%	-262,91	23,2%	91
EFTA	8,94	-0,8%	7,90	-0,7%	88
UOST (Turska)	6,57	-0,6%	-37,66	3,3%	-573
Ostatak svijeta	-159,84	14,8%	-154,77	13,6%	97
<b>UKUPNO DEFICIT/SUFICIT</b>	<b>-1.082,24</b>	<b>100,0%</b>	<b>-1.135,52</b>	<b>100,0%</b>	<b>105</b>

Izvor: Agencija za statistiku BiH

\* Poljoprivredni proizvodi su razvrstani u skladu sa WTO klasifikacijom



Izvor: Agencija za statistiku BiH

## 9. ROBNA RAZMJENA BIH SA HRVATSKOM

Mil.KM

HS 4	OPIS	I-VI 2020		I-VI 2021		INDEX
		UVOZ	Učešće	UVOZ	Učešće	
2710	Naftna ulja i ulja dobivena od bitumenskih minerala, osim sirovih	186,36	25,86%	245,92	29,92%	131,96
2523	Portland–cement, aluminatni cement, cement šljake, supersulfatni cement i slični hidraulični cementi	25,89	3,59%	27,92	3,40%	107,84
2711	Naftni plinovi i ostali plinoviti ugljikovodici	14,30	1,98%	20,24	2,46%	141,54
4407	Drvo obrađeno po dužini piljenjem, glodanjem ili rezanjem ili ljuštenjem, debljine veće od 6 mm:	14,04	1,95%	19,50	2,37%	138,92
2716	Električna energija	21,19	2,94%	15,37	1,87%	72,52
	<b>Ukupno (1-5)</b>	<b>261,78</b>	<b>36,33%</b>	<b>328,95</b>	<b>40,02%</b>	<b>125,66</b>
	Ostali proizvodi	458,82	63,67%	492,94	59,98%	107,44
	<b>UKUPNO UVOZ</b>	<b>720,60</b>	<b>100,00%</b>	<b>821,90</b>	<b>100,00%</b>	<b>114,06</b>
HS 4	OPIS	IZVOZ	Učešće	IZVOZ	Učešće	INDEX
2716	Električna energija	133,65	19,60%	174,73	19,28%	130,74
7314	Tkanine, rešetke, mreže i ograde od željezne ili čelične žice	31,35	4,60%	47,83	5,28%	152,57
7204	Otpaci i ostaci od željeza ili čelika	6,85	1,00%	37,57	4,14%	548,19
6115	Hula–hop čarape, uključujući i one bez stopala, čarape, kratke čarape i slično	28,16	4,13%	36,24	4,00%	128,70
9401	Sjedala (osim onih iz tarifnog broja 9402)	23,27	3,41%	36,12	3,98%	155,25
	<b>Ukupno (1-5)</b>	<b>223,27</b>	<b>32,74%</b>	<b>332,49</b>	<b>36,68%</b>	<b>148,92</b>
	Ostali proizvodi	458,68	67,26%	574,02	63,32%	125,15
	<b>UKUPNO IZVOZ</b>	<b>681,95</b>	<b>100,00%</b>	<b>906,51</b>	<b>100,00%</b>	<b>132,93</b>

Izvor: Agencija za statistiku BiH

## 10. ROBNA RAZMJENA BIH SA SRBIJOM

Mil.KM

HS 4	OPIS	I-VI 2020		I-VI 2021		INDEX
		UVOZ	Učešće	UVOZ	Učešće	
2710	Naftna ulja i ulja dobivena od bitumenskih minerala, osim sirovih	85,27	9,6%	146,27	13,8%	172
1905	Hljeb, peciva, kolači, keksi i ostali pekarski proizvodi sa sadržajem kaka ili bez kaka	30,71	3,5%	32,03	3,0%	104
7208	Toplo valjani pljosnati proizvodi od željeza ili nelegiranog čelika širine 600 mm ili veće	17,78	2,0%	31,62	3,0%	178
1005	Kukuruz	29,37	3,3%	27,99	2,6%	95
2309	Preparati koji se koriste za prehranu životinja	33,00	3,7%	25,22	2,4%	76
	<b>Ukupno (1-5)</b>	<b>196,14</b>	<b>22,1%</b>	<b>263,12</b>	<b>24,8%</b>	<b>134</b>
	Ostali proizvodi	691,42	77,9%	799,29	75,2%	116
	<b>UKUPNO UVOZ</b>	<b>887,56</b>	<b>100,0%</b>	<b>1.062,42</b>	<b>100,0%</b>	<b>120</b>
HS 4	OPIS	IZVOZ	Učešće	IZVOZ	Učešće	INDEX
2716	Električna energija	70,71	13,5%	88,90	12,8%	126
2704	Koks i polukoks od kamenog uglja, mrkog uglja ili treseta	77,05	14,7%	88,01	12,7%	114
7213	Toplo valjana žica od željeza ili nelegiranog čelika	32,04	6,1%	61,24	8,8%	191
4407	Drvo obrađeno po dužini piljenjem, glodanjem ili rezanjem, debljine veće od 6 mm	27,63	5,3%	36,40	5,2%	132
7308	Željezne ili čelične konstrukcije i dijelovi konstrukcija, vrata i prozori te okviri	14,81	2,8%	30,65	4,4%	207
	<b>Ukupno (1-5)</b>	<b>222,24</b>	<b>42,4%</b>	<b>305,20</b>	<b>43,9%</b>	<b>137</b>
	Ostali proizvodi	301,78	57,6%	389,96	56,1%	129
	<b>UKUPNO IZVOZ</b>	<b>524,02</b>	<b>100,0%</b>	<b>695,17</b>	<b>100,0%</b>	<b>133</b>

Izvor: Agencija za statistiku BiH