

BILTEN

Vanjskotrgovinska razmjena BiH

5 / 2020



Sarajevo, juli 2020. godine



Sektor za međunarodne trgovinske odnose
Odsjek za statistiku i analizu vanjske trgovine

SADRŽAJ

1. ROBNA RAZMJENA BiH ZA PERIOD I - V (2016 - 2020.) G.....	4
2. BiH RAZMJENA SA NAJZNAČAJNIJIM TRGOVINSKIM PARTNERIMA.....	5
3. ROBNA RAZMJENA BiH PO TB	6
4. ROBNA RAZMJENA BiH PO REGIONIMA	8
5. ROBNA RAZMJENA BiH SA EU.....	9
6. ROBNA RAZMJENA BiH SA CEFTA-om	10
7. BiH RAZMJENA INDUSTRIJSKIM I POLJOPRIVREDNIM PROIZVODIMA	11
8. ROBNA RAZMJENA POLJOPRIVREDNIM PROIZVODIMA PO REGIONIMA.....	12
9. ROBNA RAZMJENA BiH SA HRVATSKOM	13
10. ROBNA RAZMJENA BiH SA SRBIJOM.....	14

PREDGOVOR

Na osnovu statističkih podataka prikupljenih od Agencije za statistiku BiH, Odsjek za statistiku i analizu vanjske trgovine mjesečno izrađuje Bilten vanjskotrgovinske razmjene, sa namjerom da blagovremeno prezentira podatke i osnovne statističke pokazatelje iz oblasti vanjske trgovine BiH.

Prezentirani podaci obuhvataju ukupnu vanjskotrgovinsku razmjenu, razmjenu po najznačajnijim vanjskotrgovinskim partnerima, po grupama proizvoda (industrijski i poljoprivredni proizvodi), zatim po regionima, sa posebnim osvrtom na EU i CEFTA-u, kao najznačajnijim regijama, te robna razmjena sa R. Hrvatskom i R. Srbijom.

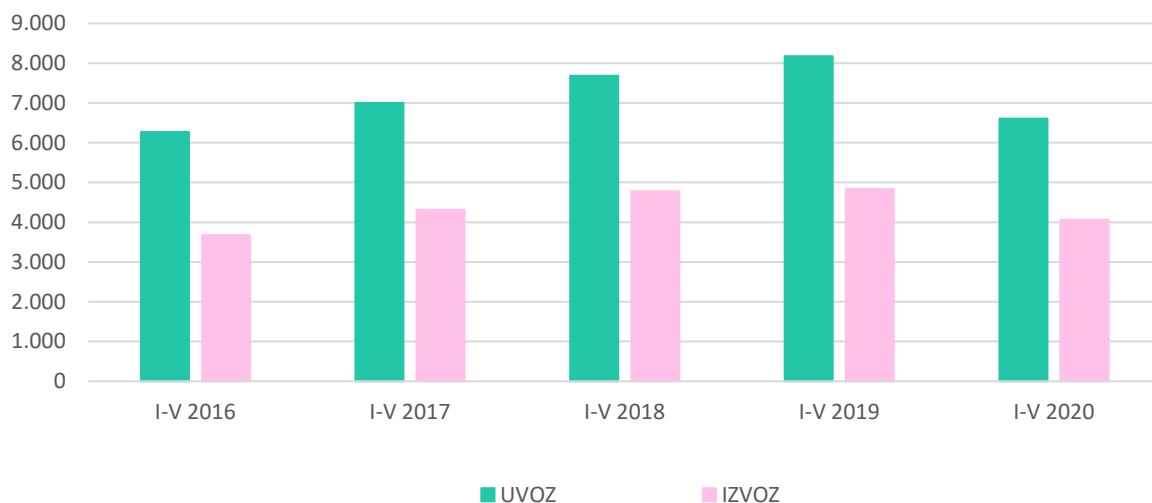
1. ROBNA RAZMJENA BIH ZA PERIOD I - V (2016 - 2020.) G.

Mil.KM

PERIOD	UVOZ	INDEX	IZVOZ	INDEX	OBIM	INDEX	DEFICIT	INDEX	POKRIVENOST
I-V 2016	6.269	-	3.673	-	9.942	-	-2.596	-	58,59%
I-V 2017	6.997	112	4.309	117	11.306	114	-2.689	104	61,58%
I-V 2018	7.687	110	4.780	111	12.466	110	-2.907	108	62,18%
I-V 2019	8.175	106	4.835	101	13.010	104	-3.340	115	59,14%
I-V 2020	6.604	81	4.061	84	10.666	82	-2.543	76	61,50%

Izvor podataka: Agencija za statistiku BiH

Grafikon 1.
Pregled robne razmjene BiH za period I - V 2016 - 2020. g.
(u milionima KM)



Izvor podataka: Agencija za statistiku BiH

2. BIH RAZMJENA SA NAJZNAČAJNIJIM TRGOVINSKIM PARTNERIMA

Mil.KM

R. br.	ZEMLJA	I - V 2019		I - V 2020		INDEX
		UVOZ	Učešće	UVOZ	Učešće	
1	NJEMAČKA	1.007,88	12,3%	815,23	12,3%	81
2	ITALIJA	930,99	11,4%	761,57	11,5%	82
3	SRBIJA	833,46	10,2%	724,91	11,0%	87
4	HRVATSKA	826,56	10,1%	596,17	9,0%	72
5	KINA	602,72	7,4%	516,09	7,8%	86
6	TURSKA	396,50	4,9%	329,34	5,0%	83
7	SLOVENIJA	378,44	4,6%	326,80	4,9%	86
8	AUSTRIJA	295,10	3,6%	266,04	4,0%	90
9	POLJSKA	241,84	3,0%	202,30	3,1%	84
10	MAĐARSKA	224,15	2,7%	185,03	2,8%	83
	Ukupno (1-10)	5.737,64	70,2%	4.723,48	71,5%	82
	Ostale zemlje	2.437,28	29,8%	1.880,65	28,5%	77
	UKUPNO	8.174,92	100,0%	6.604,13	100,0%	81
R. br.	ZEMLJA	IZVOZ	Učešće	IZVOZ	Učešće	INDEX
1	NJEMAČKA	723,87	15,0%	654,20	16,1%	90
2	HRVATSKA	618,59	12,8%	568,11	14,0%	92
3	SRBIJA	523,44	10,8%	427,94	10,5%	82
4	AUSTRIJA	456,68	9,4%	402,30	9,9%	88
5	ITALIJA	565,14	11,7%	363,80	9,0%	64
6	SLOVENIJA	426,78	8,8%	361,95	8,9%	85
7	CRNA GORA	160,83	3,3%	131,77	3,2%	82
8	TURSKA	120,64	2,5%	114,35	2,8%	95
9	ŠVICARSKA	105,49	2,2%	106,53	2,6%	101
10	NIZOZEMSKA (HOLANDIJA)	114,93	2,4%	92,38	2,3%	80
	Ukupno (1-10)	3.816,39	78,9%	3.223,33	79,4%	84
	Ostale zemlje	1.018,59	21,1%	838,05	20,6%	82
	UKUPNO	4.834,98	100,0%	4.061,38	100,0%	84
R. br.	ZEMLJA	DEFICIT	Učešće	DEFICIT	Učešće	INDEX
1	KINA	-590,37	17,7%	-503,62	19,8%	85
2	ITALIJA	-365,85	11,0%	-397,77	15,6%	109
3	SRBIJA	-310,02	9,3%	-296,96	11,7%	96
4	TURSKA	-275,85	8,3%	-214,98	8,5%	78
5	NJEMAČKA	-284,01	8,5%	-161,03	6,3%	57
6	SAD	-264,69	7,9%	-153,39	6,0%	58
7	POLJSKA	-170,07	5,1%	-143,25	5,6%	84
8	RUSIJA	-231,01	6,9%	-141,89	5,6%	61
9	MAĐARSKA	-102,02	3,1%	-98,08	3,9%	96
10	ŠPANIJA	-73,48	2,2%	-66,38	2,6%	90
	Ukupno (1-10)	-2.667,37	79,9%	-2.177,35	85,6%	82
	Ostale zemlje	-672,57	20,1%	-365,41	14,4%	54
	UKUPNO	-3.339,94	100,0%	-2.542,76	100,0%	76

Izvor podataka: Agencija za statistiku BiH

3. ROBNA RAZMJENA BiH PO TB

Mil.KM

HS 4	OPIS	I - V 2019		I - V 2020		INDEX
		UVOZ	Učešće	UVOZ	Učešće	
2710	Naftna ulja i ulja dobivena od bitumenskih minerala, osim sirovih	584,73	7,2%	419,75	6,4%	72
8703	Putnički automobili i druga motorna vozila uglavnom namijenjena prijevozu osoba (osim vozila iz tarifnog broja 8702)	400,56	4,9%	237,07	3,6%	59
3004	Lijekovi (osim proizvoda iz tarifnih brojeva 3002, 3005 i 3006)	199,50	2,4%	219,54	3,3%	110
2701	Kameni ugalj; briketi i slična čvrsta goriva od kamenog uglja	237,03	2,9%	138,04	2,1%	58
2711	Naftni plinovi i ostali plinoviti ugljikovodici	121,07	1,5%	100,47	1,5%	83
8517	Telefonski aparati; ostali aparati za slanje ili primanje glasa, slike ili drugih podataka	97,42	1,2%	78,19	1,2%	80
2106	Prehrambeni proizvodi koji nisu spomenuti niti uključeni na drugom mjestu	65,20	0,8%	65,68	1,0%	101
4107	Goveđe kože i kože kopitara, dalje obrađivane nakon štavljenja ili crust–obrade, bez dlake, osim kože iz tarifnog broja 4114	87,85	1,1%	64,47	1,0%	73
7601	Aluminij u sirovim oblicima	110,02	1,3%	62,31	0,9%	57
1806	Čokolada i ostali prehrambeni proizvodi koji sadrže kakao	63,26	0,8%	61,31	0,9%	97
	Ukupno (1-10)	1.966,64	24,1%	1.446,83	21,9%	74
	Ostali proizvodi	6.208,28	75,9%	5.157,30	78,1%	83
	UKUPNO UVOZ	8.174,92	100,0%	6.604,13	100,0%	81
HS 4	OPIS	IZVOZ	Učešće	IZVOZ	Učešće	INDEX
2716	Električna energija	252,41	5,2%	258,78	6,4%	103
9401	Sjedala (osim onih iz tarifnog broja 9402)	240,20	5,0%	174,94	4,3%	73
9403	Ostali namještaj i njegovi dijelovi	146,16	3,0%	124,13	3,1%	85
8544	Izolirana žica, kablovi i ostali izolirani električni provodnici	148,54	3,1%	123,93	3,1%	83
7308	Željezne ili čelične konstrukcije (osim montažnih zgrada iz tarifnog broja 9406) i dijelovi konstrukcija, vrata i prozori te okviri	130,15	2,7%	121,82	3,0%	94
4407	Drvo obrađeno po dužini piljenjem, glodanjem ili rezanjem ili ljuštenjem, debljine veće od 6 mm	129,52	2,7%	119,37	2,9%	92
6406	Dijelovi obuće; izmjenjivi ulošci za obuću, umeci za pete i slični proizvodi; nazuvci	122,87	2,5%	109,26	2,7%	89
6403	Obuća sa vanjskim đonovima od gume, plastične mase, kože ili vještačke kože i gornjim dijelom od kože	120,04	2,5%	89,91	2,2%	75
8708	Dijelovi i pribor motornih vozila iz tarifnih brojeva 8701 do 8705	119,05	2,5%	86,05	2,1%	72
7213	Toplo valjana žica od željeza ili nelegiranog čelika u nepravilno (labavo) namotanim kolutima	95,65	2,0%	82,28	2,0%	86
	Ukupno (1-10)	1.504,59	31,1%	1.290,47	31,8%	86
	Ostali proizvodi	3.330,39	68,9%	2.770,91	68,2%	83
	UKUPNO IZVOZ	4.834,98	100,0%	4.061,38	100,0%	84

Izvor podataka: Agencija za statistiku BiH

HS 4	OPIS	I - V 2019		I - V 2020		INDEX
		DEFICIT	Učešće	DEFICIT	Učešće	
2710	Naftna ulja i ulja dobivena od bitumenskih minerala, osim sirovih	-564,98	16,9%	-413,62	16,3%	73
8703	Putnički automobili i druga motorna vozila uglavnom namijenjena prijevozu osoba (osim vozila iz tarifnog broja 8702)	-396,87	11,9%	-232,83	9,2%	59
3004	Lijekovi (osim proizvoda iz tarifnih brojeva 3002, 3005 i 3006)	-168,68	5,1%	-187,45	7,4%	111
2701	Kameni ugalj; briketi i slična čvrsta goriva od kamenog uglja	-237,03	7,1%	-138,04	5,4%	58
2711	Naftni plinovi i ostali plinoviti ugljikovodici	-119,76	3,6%	-98,52	3,9%	82
8517	Telefonski aparati, ostali aparati za slanje ili primanje glasa, slike ili drugih podataka	-93,11	2,8%	-76,86	3,0%	83
4107	Goveđe kože i kože kopitara, dalje obrađivane nakon štavljenja ili crust-obrade, bez dlake, osim kože iz tarifnog broja 4114	-82,56	2,5%	-61,17	2,4%	74
2106	Prehrambeni proizvodi koji nisu spomenuti niti uključeni na drugom mjestu	-57,45	1,7%	-61,08	2,4%	106
7601	Aluminij u sirovim oblicima	49,84	-1,5%	-58,44	2,3%	-117
2309	Preparati koji se koriste za prehranu životinja	-50,68	1,5%	-54,70	2,2%	108
	Ukupno (1-10)	-1.721,28	51,5%	-1.382,71	54,4%	80
	Ostali proizvodi	-1.618,66	48,5%	-1.160,05	45,6%	72
	UKUPNO DEFICIT	-3.339,94	100,0%	-2.542,76	100,0%	76

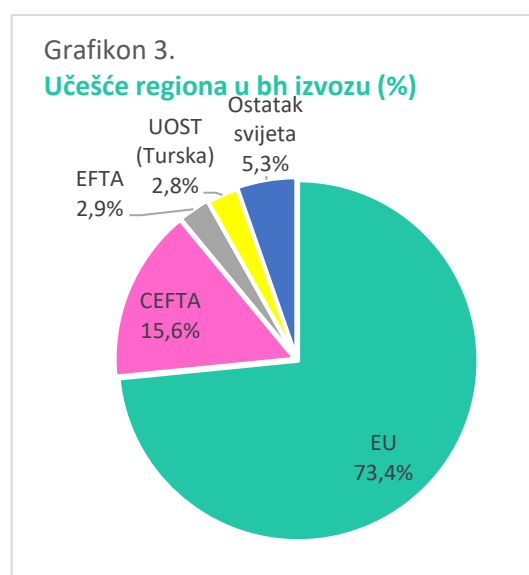
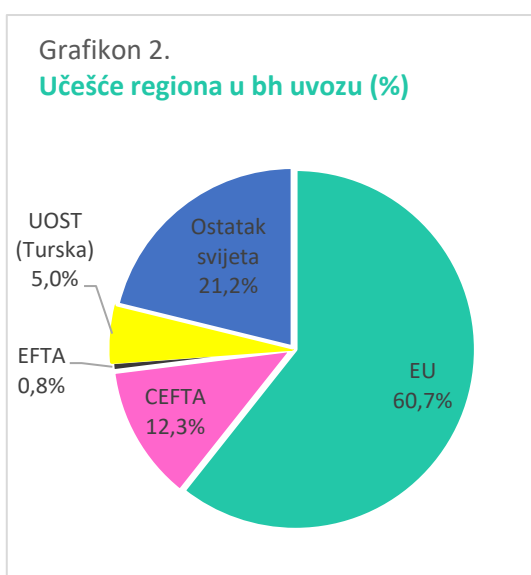
Izvor podataka: Agencija za statistiku BiH

4. ROBNA RAZMJENA BiH PO REGIONIMA

Mil.KM

REGION	I - V 2019		I - V 2020		INDEX
	UVOZ	Učešće	UVOZ	Učešće	
EU	5.012,57	61,3%	4.006,90	60,7%	80
CEFTA	935,59	11,4%	815,59	12,3%	87
EFTA	60,68	0,7%	53,88	0,8%	89
UOST (Turska)	396,50	4,9%	329,34	5,0%	83
Ostatak svijeta	1.769,58	21,6%	1.398,43	21,2%	79
UKUPNO UVOZ	8.174,92	100,0%	6.604,14	100,0%	81
REGION	IZVOZ	Učešće	IZVOZ	Učešće	INDEX
EU	3.572,38	73,9%	2.982,10	73,4%	83
CEFTA	755,99	15,6%	632,64	15,6%	84
EFTA	115,85	2,4%	115,77	2,9%	100
UOST (Turska)	120,64	2,5%	114,35	2,8%	95
Ostatak svijeta	270,12	5,6%	216,51	5,3%	80
UKUPNO IZVOZ	4.834,98	100,0%	4.061,38	100,0%	84
REGION	DEFICIT/ SUFICIT	Učešće	DEFICIT/ SUFICIT	Učešće	INDEX
EU	-1.440,19	43,1%	-1.024,80	40,3%	71
CEFTA	-179,60	5,4%	-182,95	7,2%	102
EFTA	55,17	-1,7%	61,89	-2,4%	112
UOST (Turska)	-275,86	8,3%	-214,99	8,5%	78
Ostatak svijeta	-1.499,46	44,9%	-1.181,92	46,5%	79
UKUPNO DEFICIT/SUFICIT	-3.339,94	100,0%	-2.542,76	100,0%	76

Izvor podataka: Agencija za statistiku BiH



Izvor: Agencija za statistiku BiH

5. ROBNA RAZMJENA BIH SA EU

Mil.KM

HS 4	OPIS	I - V 2019		I - V 2020		INDEX
		UVOZ	Učešće	UVOZ	Učešće	
2710	Naftna ulja i ulja dobivena od bitumenskih minerala, osim sirovih	521,10	10,4%	345,55	8,6%	66
8703	Putnički automobili i druga motorna vozila uglavnom namijenjena prijevozu osoba (osim vozila iz tarifnog broja 8702)	357,03	7,1%	211,18	5,3%	59
3004	Lijekovi (osim proizvoda iz tarifnih brojeva 3002, 3005 i 3006)	156,43	3,1%	173,78	4,3%	111
0201	Goveđe meso, svježe ili rashlađeno	68,54	1,4%	56,62	1,4%	83
4107	Goveđe kože i kože kopitara, dalje obrađivane nakon štavljenja ili crust-obrade, bez dlake, osim kože iz tarifnog broja 4114	72,96	1,5%	55,14	1,4%	76
2106	Prehrambeni proizvodi koji nisu spomenuti niti uključeni na drugom mjestu	51,38	1,0%	50,02	1,2%	97
1806	Čokolada i ostali prehrambeni proizvodi koji sadrže kakao	45,91	0,9%	47,66	1,2%	104
1001	Pšenica i suražica	27,10	0,5%	42,08	1,1%	155
8704	Motorna vozila za prijevoz robe	59,07	1,2%	41,11	1,0%	70
6406	Dijelovi obuće; izmjenjivi ulošci za obuću, umeci za pete i slični proizvodi; nazuvci	52,98	1,1%	40,33	1,0%	76
	Ukupno (1-10)	1.412,50	28,2%	1.063,47	26,5%	75
	Ostali proizvodi	3.600,07	71,8%	2.943,43	73,5%	82
	UKUPNO UVOZ	5.012,57	100,0%	4.006,90	100,0%	80
HS 4	OPIS	IZVOZ	Učešće	IZVOZ	Učešće	INDEX
9401	Sjedala (osim onih iz tarifnog broja 9402)	199,44	5,6%	152,17	5,1%	76
2716	Električna energija	120,72	3,4%	127,01	4,3%	105
8544	Izolirana žica, kablovi i ostali izolirani električni provodnici	136,88	3,8%	112,49	3,8%	82
9403	Ostali namještaj i njegovi dijelovi	129,66	3,6%	108,36	3,6%	84
6406	Dijelovi obuće; izmjenjivi ulošci za obuću, umeci za pete i slični proizvodi; nazuvci	121,86	3,4%	107,82	3,6%	88
7308	Željezne ili čelične konstrukcije (osim montažnih zgrada iz tarifnog broja 9406) i dijelovi konstrukcija, vrata i prozori te okviri	105,15	2,9%	94,42	3,2%	90
6403	Obuća sa vanjskim đonovima od gume, plastične mase, kože ili vještačke kože i gornjim dijelom od kože	118,37	3,3%	88,96	3,0%	75
8708	Dijelovi i pribor motornih vozila iz tarifnih brojeva 8701 do 8705	114,29	3,2%	82,66	2,8%	72
4407	Drvo obrađeno po dužini piljenjem, glodanjem ili rezanjem ili ljuštenjem, debljine veće od 6 mm	79,95	2,2%	73,66	2,5%	92
2818	Vještački korund; aluminijev oksid; aluminijev hidroksid	92,34	2,6%	72,38	2,4%	78
	Ukupno (1-10)	1.218,66	34,1%	1.019,93	34,2%	84
	Ostali proizvodi	2.353,72	65,9%	1.962,17	65,8%	83
	UKUPNO IZVOZ	3.572,38	100,0%	2.982,10	100,0%	83

Izvor podataka: Agencija za statistiku BiH

6. ROBNA RAZMJENA BiH SA CEFTA-om

Mil.KM

HS 4	OPIS	I - V 2019		I - V 2020		INDEX
		UVOZ	Učešće	UVOZ	Učešće	
2710	Naftna ulja i ulja dobivena od bitumenskih minerala, osim sirovih	62,25	6,7%	72,99	8,9%	117
1905	Hljeb, peciva, kolači, keksi i ostali pekarski proizvodi sa sadržajem kakaa ili bez kakaa; hostije	28,55	3,1%	28,46	3,5%	100
2309	Preparati koji se koriste za prehranu životinja	25,34	2,7%	27,75	3,4%	110
1206	Suncokretovo sjeme	23,47	2,5%	27,71	3,4%	118
1005	Kukuruz	23,81	2,5%	25,63	3,1%	108
3004	Lijekovi (osim proizvoda iz tarifnih brojeva 3002, 3005 i 3006)	19,30	2,1%	21,99	2,7%	114
2402	Cigare, cigarilosi i cigarete od duhana ili zamjena duhana	17,37	1,9%	20,88	2,6%	120
1512	Ulje od sjemena suncokreta, šafranike ili pamuka i njihove frakcije, hemijski nemodifikovani	35,61	3,8%	20,01	2,5%	56
7306	Ostale željezne ili čelične cijevi i šuplji profili	21,40	2,3%	17,85	2,2%	83
7208	Toplo valjani pljosnati proizvodi od željeza ili nelegiranog čelika širine 600 mm ili veće, koji nisu platirani niti prevučeni	21,55	2,3%	16,17	2,0%	75
	Ukupno (1-10)	278,65	29,8%	279,44	34,3%	100
	Ostali proizvodi	656,94	70,2%	536,15	65,7%	82
	UKUPNO UVOZ	935,59	100,0%	815,59	100,0%	87
HS 4	OPIS	IZVOZ	Učešće	IZVOZ	Učešće	INDEX
2716	Električna energija	86,41	11,4%	89,54	14,2%	104
2704	Koks i polukoks od kamenog uglja, mrkog uglja ili treseta; retortni ugalj	120,08	15,9%	68,30	10,8%	57
7213	Toplo valjana žica od željeza ili nelegiranog čelika u nepravilno (labavo) namotanim kolutima	62,77	8,3%	35,75	5,7%	57
4407	Drvo obrađeno po dužini piljenjem, glodanjem ili rezanjem ili ljuštenjem, debljine veće od 6 mm	31,61	4,2%	29,52	4,7%	93
0401	Mlijeko i pavlaka, nekoncentrisani i bez dodatnog šećera ili drugih sredstava za zaslađivanje	23,96	3,2%	26,27	4,2%	110
3004	Lijekovi (osim proizvoda iz tarifnih brojeva 3002, 3005 i 3006)	14,24	1,9%	20,51	3,2%	144
7314	Tkanine, rešetke, mreže i ograde od željezne ili čelične žice; željezne ili čelične rešetke	18,34	2,4%	18,80	3,0%	103
7308	Željezne ili čelične konstrukcije i dijelovi konstrukcija, vrata i prozori te okviri	15,98	2,1%	18,22	2,9%	114
1602	Ostali pripremljeni ili konzervisani proizvodi od mesa, drugih klaoničkih proizvoda ili krvi	13,40	1,8%	18,08	2,9%	135
7214	Šipke od željeza ili nelegiranog čelika samo kovane, toplo valjane, toplo vučene ili ekstrudirane	30,63	4,1%	17,23	2,7%	56
	Ukupno (1-10)	417,42	55,2%	342,22	54,1%	82
	Ostali proizvodi	338,57	44,8%	290,42	45,9%	86
	UKUPNO IZVOZ	755,99	100,0%	632,64	100,0%	84

Izvor podataka: Agencija za statistiku BiH

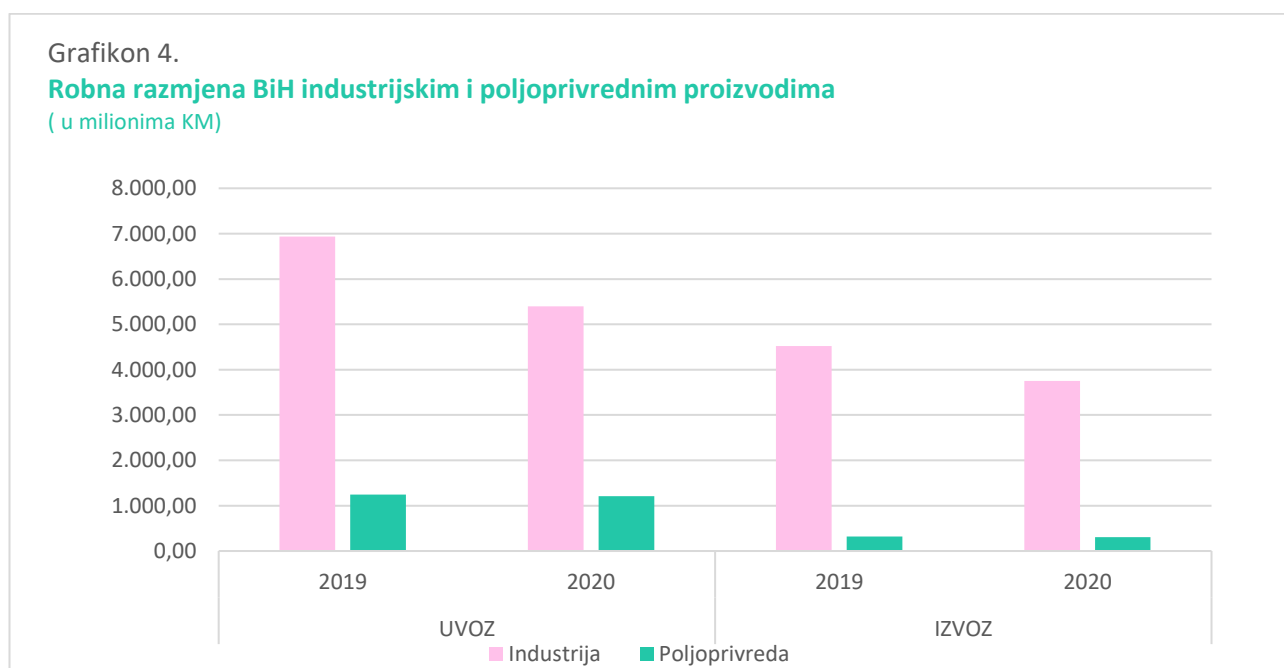
7. BIH RAZMJENA INDUSTRIJSKIM I POLJOPRIVREDNIM PROIZVODIMA

Mil.KM

OPIS	I - V 2019		I - V 2020		INDEX
	UVOZ	Učešće	UVOZ	Učešće	
Industrija	6.932,77	85%	5.394,23	82%	78
Poljoprivreda	1.242,15	15%	1.209,90	18%	97
UKUPNO	8.174,92	100%	6.604,13	100%	81
OPIS	IZVOZ		IZVOZ		INDEX
	IZVOZ	Učešće	IZVOZ	Učešće	
Industrija	4.517,88	93%	3.752,92	92%	83
Poljoprivreda	317,10	7%	308,45	8%	97
UKUPNO	4.834,98	100%	4.061,37	100%	84
OPIS	DEFICIT		DEFICIT		INDEX
	DEFICIT	Učešće	DEFICIT	Učešće	
Industrija	-2.414,89	72%	-1.641,31	65%	68
Poljoprivreda	-925,05	28%	-901,45	35%	97
UKUPNO	-3.339,94	100%	-2.542,76	100%	76

Izvor podataka: Agencija za statistiku BiH

* Poljoprivredni proizvodi su razvrstani u skladu sa WTO klasifikacijom



Izvor: Agencija za statistiku BiH

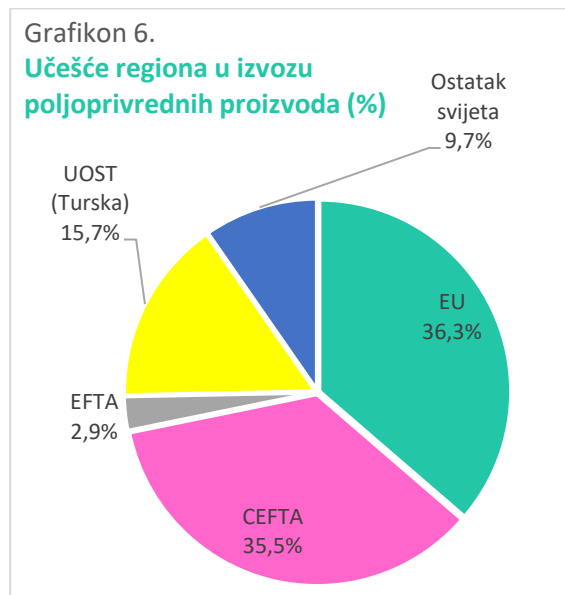
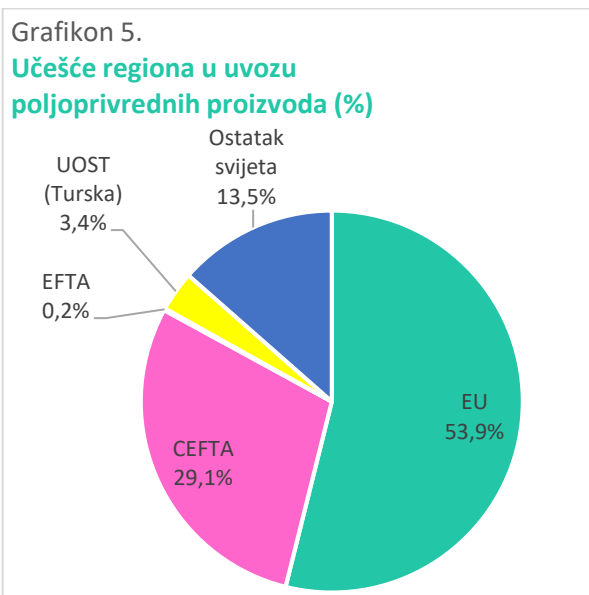
8. ROBNA RAZMJENA POLJOPRIVREDNIM PROIZVODIMA PO REGIONIMA

Mil.KM

REGION	I - V 2019		I - V 2020		INDEX
	UVOZ	Učešće	UVOZ	Učešće	
EU	668,95	53,9%	652,04	53,9%	97
CEFTA	365,84	29,5%	351,48	29,1%	96
EFTA	1,55	0,1%	1,89	0,2%	122
UOST (Turska)	38,93	3,1%	41,01	3,4%	105
Ostatak svijeta	166,87	13,4%	163,48	13,5%	98
UKUPNO UVOZ	1.242,15	100,0%	1.209,90	100,0%	97
REGION	IZVOZ	Učešće	IZVOZ	Učešće	INDEX
EU	122,89	38,8%	112,06	36,3%	91
CEFTA	103,58	32,7%	109,39	35,5%	106
EFTA	6,63	2,1%	8,92	2,9%	135
UOST (Turska)	57,84	18,2%	48,28	15,7%	83
Ostatak svijeta	26,15	8,2%	29,80	9,7%	114
UKUPNO IZVOZ	317,10	100,0%	308,45	100,0%	97
REGION	DEFICIT/SUFICIT	Učešće	DEFICIT/SUFICIT	Učešće	INDEX
EU	-546,06	59,0%	-539,98	59,9%	99
CEFTA	-262,26	28,4%	-242,09	26,9%	92
EFTA	5,08	-0,5%	7,03	-0,8%	138
UOST (Turska)	18,91	-2,0%	7,27	-0,8%	38
Ostatak svijeta	-140,72	15,2%	-133,68	14,8%	95
UKUPNO DEFICIT/SUFICIT	-925,05	100,0%	-901,45	100,0%	97

Izvor podataka: Agencija za statistiku BiH

* Poljoprivredni proizvodi su razvrstani u skladu sa WTO klasifikacijom



Izvor: Agencija za statistiku BiH

9. ROBNA RAZMJENA BiH SA HRVATSKOM

Mil.KM

HS 4	OPIS	I - V 2019		I - V 2020		INDEX
		UVOZ	Učešće	UVOZ	Učešće	
2710	Naftna ulja i ulja dobivena od bitumenskih minerala, osim sirovih	274,18	33,2%	158,53	26,6%	58
2523	Portland-cement, aluminatni cement, cement šljake, supersulfatni cement i slični hidraulični cementi	20,20	2,4%	20,36	3,4%	101
2716	Električna energija	102,63	12,4%	16,38	2,7%	16
1806	Čokolada i ostali prehrambeni proizvodi koji sadrže kakao	13,63	1,6%	12,45	2,1%	91
4407	Drvo obrađeno po dužini piljenjem, glodanjem ili rezanjem ili ljuštenjem, debljine veće od 6 mm	14,41	1,7%	12,14	2,0%	84
	Ukupno (1-5)	425,05	51,4%	219,86	36,9%	52
	Ostali proizvodi	401,51	48,6%	376,31	63,1%	94
	UKUPNO UVOZ	826,56	100,0%	596,17	100,0%	72
HS 4	OPIS	IZVOZ	Učešće	IZVOZ	Učešće	INDEX
2716	Električna energija	115,46	18,7%	120,52	21,2%	104
7314	Tkanine, rešetke, mreže i ograde od željezne ili čelične žice; željezne ili čelične rešetke dobivene prosijecanjem i razvlačenjem lima ili trake	27,25	4,4%	26,85	4,7%	99
6406	Dijelovi obuće; izmjenjivi ulošci za obuću, umeci za pete i slični proizvodi; nazuvci	21,13	3,4%	25,57	4,5%	121
6115	Hula-hop čarape, čarape, kratke čarape i slično, pletene ili heklane	3,90	0,6%	21,78	3,8%	558
4407	Drvo obrađeno po dužini piljenjem, glodanjem ili rezanjem ili ljuštenjem, debljine veće od 6 mm	23,95	3,9%	21,38	3,8%	89
	Ukupno (1-5)	191,69	31,0%	216,10	38,0%	113
	Ostali proizvodi	426,90	69,0%	352,01	62,0%	82
	UKUPNO IZVOZ	618,59	100,0%	568,11	100,0%	92

Izvor podataka: Agencija za statistiku BiH

10. ROBNA RAZMJENA BiH SA SRBIJOM

Mil.KM

HS 4	OPIS	I - V 2019		I - V 2020		INDEX
		UVOZ	Učešće	UVOZ	Učešće	
2710	Naftna ulja i ulja dobivena od bitumenskih minerala, osim sirovih	62,23	7,5%	72,99	10,1%	117
2309	Preparati koji se koriste za prehranu životinja	25,34	3,0%	27,75	3,8%	110
1206	Suncokretovo sjeme	23,47	2,8%	27,71	3,8%	118
1905	Hljeb, peciva, kolači, keksi i ostali pekarski proizvodi; hostije, prazne kapsule za farmaceutsku upotrebu, oblatne, rižin papir i slični proizvodi	25,10	3,0%	25,65	3,5%	102
1005	Kukuruz	23,81	2,9%	25,63	3,5%	108
	Ukupno (1-5)	159,95	19,2%	179,73	24,8%	112
	Ostali proizvodi	673,51	80,8%	545,18	75,2%	81
	UKUPNO UVOZ	833,46	100,0%	724,91	100,0%	87
HS 4	OPIS	IZVOZ	Učešće	IZVOZ	Učešće	INDEX
2704	Koks i polukoks od kamenog uglja, mrkog uglja ili treseta, retortni ugalj	117,46	22,4%	68,13	15,9%	58
2716	Električna energija	67,87	13,0%	64,15	15,0%	95
7213	Toplo valjana žica od željeza ili nelegiranog čelika u nepravilno (labavo) namotanim kolutima	44,53	8,5%	23,58	5,5%	53
4407	Drvo obrađeno po dužini piljenjem, glodanjem ili rezanjem ili ljuštenjem, debljine veće od 6 mm	21,64	4,1%	20,66	4,8%	95
3004	Lijekovi (osim proizvoda iz tarifnih brojeva 3002, 3005 i 3006)	10,67	2,0%	14,81	3,5%	139
	Ukupno (1-5)	262,17	50,1%	191,33	44,7%	73
	Ostali proizvodi	261,27	49,9%	236,61	55,3%	91
	UKUPNO IZVOZ	523,44	100,0%	427,94	100,0%	82

Izvor podataka: Agencija za statistiku BiH