

BILTEN

Vanjskotrgovinska razmjena BiH

4 / 2024



Sarajevo, juni 2024. godine



Sektor za međunarodne trgovinske odnose
Odsjek za statistiku i analizu vanjske trgovine

SADRŽAJ

1. ROBNA RAZMJENA BIH ZA PERIOD I-IV (2020. - 2024. GODINE)	4
2. BIH RAZMJENA SA NAJZNAČAJNIJIM TRGOVINSKIM PARTNERIMA	5
3. ROBNA RAZMJENA BIH PO TB.....	6
4. ROBNA RAZMJENA BIH PO REGIONIMA	8
5. ROBNA RAZMJENA BIH SA EU	9
6. ROBNA RAZMJENA BIH SA CEFTA-om.....	10
7. BIH RAZMJENA INDUSTRIJSKIM I POLJOPRIVREDNIM PROIZVODIMA	11
8. ROBNA RAZMJENA POLJOPRIVREDNIM PROIZVODIMA PO REGIONIMA	12
9. ROBNA RAZMJENA BIH SA HRVATSKOM	13
10. ROBNA RAZMJENA BIH SA SRBIJOM	14

PREDGOVOR

Na osnovu statističkih podataka prikupljenih od Agencije za statistiku BiH, Odsjek za statistiku i analizu vanjske trgovine mjesečno izrađuje Bilten vanjskotrgovinske razmjene, sa namjerom da blagovremeno prezentira podatke i osnovne statističke pokazatelje iz oblasti vanjske trgovine BiH.

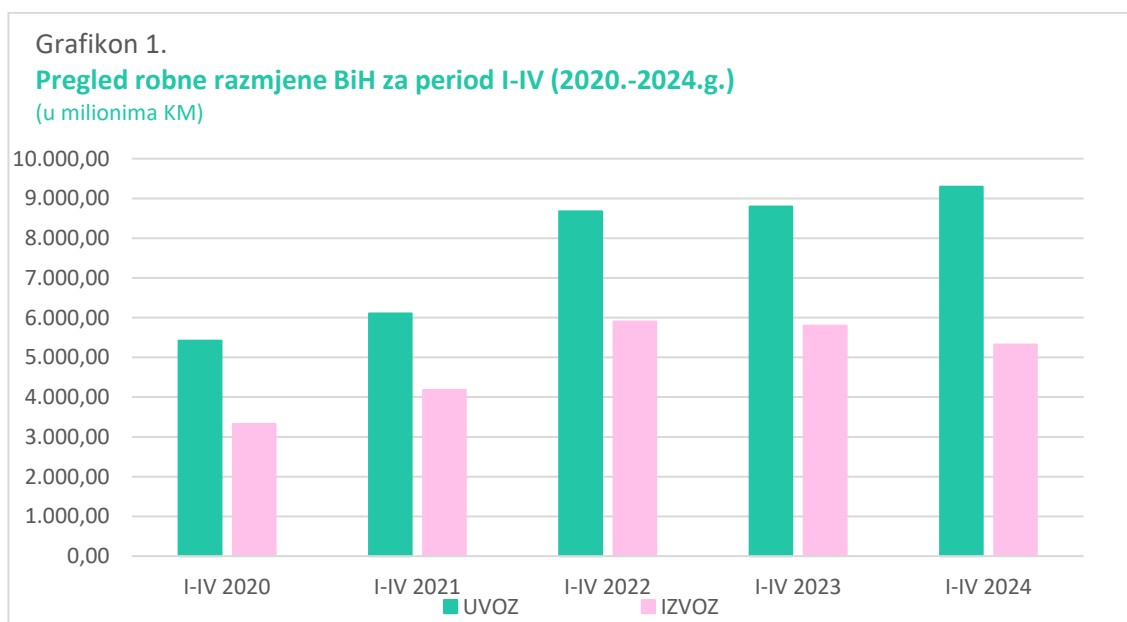
Prezentirani podaci obuhvataju ukupnu vanjskotrgovinsku razmjenu, razmjenu po najznačajnijim vanjskotrgovinskim partnerima, po grupama proizvoda (industrijski i poljoprivredni proizvodi), zatim po regionima, sa posebnim osvrtom na EU i CEFTA-u, kao najznačajnijim regijama, te robna razmjena sa Hrvatskom i Srbijom.

1. ROBNA RAZMJENA BIH ZA PERIOD I-IV (2020. - 2024. GODINE)

Mil.KM

PERIOD	UVOZ	INDEX	IZVOZ	INDEX	OBIM	INDEX	DEFICIT	INDEX	POKRIVENOST
I-IV 2020	5.421,0	-	3.324,0	-	8.745,0	-	-2.097,0	-	61,32%
I-IV 2021	6.101,6	113	4.182,4	126	10.284,0	118	-1.919,2	92	68,55%
I-IV 2022	8.672,1	142	5.903,5	141	14.575,6	142	-2.768,6	144	68,07%
I-IV 2023	8.797,7	101	5.801,3	98	14.599,0	100	-2.996,4	108	65,94%
I-IV 2024	9.290,7	106	5.319,9	92	14.610,6	100	-3.970,8	133	57,26%

Izvor podataka: Agencija za statistiku BiH



2. BIH RAZMJENA SA NAJZNAČAJNIJIM TRGOVINSKIM PARTNERIMA

R. br.	ZEMLJA	I-IV 2023		I-IV 2024		Index vrijednosti
		Vrijednost (mil.KM)	Količina (t)	Vrijednost (mil.KM)	Količina (t)	
1	ITALIJA	1.213,6	411.867,9	1.223,8	429.614,5	101
2	NJEMAČKA	1.029,4	141.540,1	1.138,3	148.884,7	111
3	SRBIJA	891,7	483.763,1	886,1	548.248,7	99
4	KINA	752,2	87.610,8	823,8	107.713,0	110
5	HRVATSKA	670,3	379.235,8	575,3	358.655,2	86
6	TURSKA	495,5	105.602,3	567,8	154.337,7	115
7	SLOVENIJA	360,4	84.134,0	361,0	92.697,2	100
8	AUSTRIJA	329,8	65.208,5	328,7	72.239,2	100
9	POLJSKA	296,2	94.900,8	322,9	64.591,5	109
10	SAD	273,0	310.090,2	281,1	314.668,3	103
	Ukupno (1-10)	6.312,0	2.163.953,4	6.508,9	2.291.649,9	103
	Ostale zemlje	2.485,7	848.393,9	2.781,8	965.261,0	112
	UKUPNO	8.797,7	3.012.347,2	9.290,7	3.256.910,9	106

R. br.	ZEMLJA	IZVOZ		Vrijednost (mil.KM)	Količina (t)	Index vrijednosti
		Vrijednost (mil.KM)	Količina (t)			
1	NJEMAČKA	930,8	168.070,5	860,1	135.025,7	92
2	HRVATSKA	913,5	925.485,1	836,8	1.282.601,9	92
3	SRBIJA	758,4	814.770,9	558,7	508.632,4	74
4	AUSTRIJA	588,1	110.871,1	528,8	107.684,5	90
5	SLOVENIJA	465,7	163.096,0	455,3	158.590,5	98
6	ITALIJA	484,2	205.584,9	423,6	169.975,5	87
7	CRNA GORA	262,1	76.664,8	187,2	97.181,3	71
8	NIZOZEMSKA (HOLANDIJA)	149,9	18.264,1	157,3	24.290,3	105
9	TURSKA	98,9	45.783,2	131,6	106.895,4	133
10	FRANCUSKA	113,3	18.373,5	120,6	19.688,8	106
	Ukupno (1-10)	4.764,9	2.546.964,2	4.260,0	2.610.566,4	89
	Ostale zemlje	1.036,4	471.665,7	1.059,8	448.977,1	102
	UKUPNO	5.801,3	3.018.629,9	5.319,9	3.059.543,5	92

Izvor podataka: Agencija za statistiku BiH

3. ROBNA RAZMJENA BiH PO TB

HS 4	OPIS	I-IV 2023		I-IV 2024		Index vrijednosti
		Vrijednost (mil.KM)	Količina (t)	Vrijednost (mil.KM)	Količina (t)	
2710	Naftna ulja i ulja dobivena od bitumenskih minerala, osim sirovih	700,3	421.543,7	781,3	484.074,4	112
8703	Putnički automobili i druga motorna vozila	323,0	31.424,3	411,7	42.465,4	127
3004	Lijekovi (osim proizvoda iz tarifnih brojeva 3002, 3005 i 3006)	205,7	2.585,1	229,4	2.598,6	112
2701	Kameni ugalj; briketi i slična čvrsta goriva od kamenog uglja	231,6	384.753,9	185,6	345.429,5	80
7408	Bakrena žica	125,1	7.200,0	132,0	8.107,2	105
8517	Telefonski aparati, uključujući pametne telefone	88,3	232,5	107,8	230,5	122
0201	Goveđe meso, svježe ili rashlađeno	85,7	9.711,6	106,7	12.124,4	125
2711	Naftni plinovi i ostali plinoviti ugljikovodici	129,1	116.331,5	106,7	109.205,7	83
2106	Prehrambeni proizvodi koji nisu spomenuti niti uključeni na drugom mjestu	77,9	6.584,8	97,7	8.454,2	125
7601	Aluminij u sirovim oblicima	107,7	20.638,8	94,5	20.840,5	88
	Ukupno (1-10)	2.074,6	1.001.006,2	2.253,3	1.033.530,3	109
	Ostali proizvodi	6.723,2	2.011.341,0	7.037,4	2.223.380,6	105
	UKUPNO	8.797,7	3.012.347,2	9.290,7	3.256.910,9	106
HS 4	OPIS	IZVOZ				Index vrijednosti
		Vrijednost (mil.KM)	Količina (t)	Vrijednost (mil.KM)	Količina (t)	
8544	Izolirana žica, kablovi	227,1	19.328,3	234,7	21.175,8	103
2716	Električna energija (MWh)*	501,0	1.789.744,8	219,4	1.550.951,4	44
9401	Sjedala (osim onih iz tarifnog broja 9402)	211,0	18.190,8	187,9	15.391,0	89
7308	Željezne ili čelične konstrukcije) i dijelovi konstrukcija	198,1	38.254,4	177,0	35.759,7	89
9403	Ostali namještaj i njegovi dijelovi	157,9	24.101,8	155,2	23.611,6	98
8708	Dijelovi i pribor motornih vozila iz tarifnih brojeva 8701 do 8705	130,2	8.043,3	151,2	8.673,0	116
9306	Bombe, granate, torpeda, mine, rakete i slična vojna municija i njihovi dijelovi; municija	63,8	1.679,5	129,3	3.056,8	203
4407	Drvo obrađeno po dužini piljenjem, debljine veće od 6 mm	141,3	146.730,2	125,5	143.378,9	89
6406	Dijelovi obuće; izmjenjivi ulošci za obuću	134,5	1.494,1	113,8	1.235,3	85
3925	Građevinski proizvodi od plastičnih masa, koji nisu pomenuti ili uključeni na drugom mjestu	108,0	10.900,6	97,4	10.247,8	90
	Ukupno (1-10)	1.872,9	268.723,0	1.591,4	262.530,1	85
	Ostali proizvodi	3.928,4	2.749.906,9	3.728,5	2.797.013,4	95
	UKUPNO	5.801,3	3.018.629,9	5.319,9	3.059.543,5	92

Izvor podataka: Agencija za statistiku BiH

* Količina električne energije u MWh je procjena Agencije za statistiku BiH

Mil.KM

HS 4	OPIS	I-IV 2023		I-IV 2024		INDEX
		DEFICIT	Učešće	DEFICIT	Učešće	
2710	Naftna ulja i ulja dobivena od bitumenskih minerala, osim sirovih	-680,8	22,7%	-769,3	19,4%	113
8703	Putnički automobili i druga motorna vozila uglavnom namijenjena prijevozu osoba (osim vozila iz tarifnog broja 8702)	-317,3	10,6%	-408,9	10,3%	129
3004	Lijekovi (osim proizvoda iz tarifnih brojeva 3002, 3005 i 3006)	-183,0	6,1%	-190,6	4,8%	104
2701	Kameni ugalj; briketi i slična čvrsta goriva od kamenog uglja	-230,6	7,7%	-185,5	4,7%	80
7408	Bakrena žica	-123,8	4,1%	-132,0	3,3%	107
0201	Goveđe meso, svježe ili rashlađeno	-80,9	2,7%	-106,7	2,7%	132
8517	Telefonski aparati, uključujući pametne telefone i ostale telefone za mobilne radiotelefonske mreže ili druge bežične mreže	-87,2	2,9%	-104,2	2,6%	119
2711	Naftni plinovi i ostali plinoviti ugljikovodici	-128,1	4,3%	-103,3	2,6%	81
2106	Prehrambeni proizvodi koji nisu spomenuti niti uključeni na drugom mjestu	-71,8	2,4%	-88,9	2,2%	124
8704	Motorna vozila za prijevoz robe	-60,7	2,0%	-78,6	2,0%	130
	Ukupno (1-10)	-1.964,3	65,6%	-2.168,1	54,6%	110
	Ostali proizvodi	-1.032,1	34,4%	-1.802,7	45,4%	175
	UKUPNO DEFICIT	-2.996,4	100,0%	-3.970,8	100,0%	133

Izvor podataka: Agencija za statistiku BiH

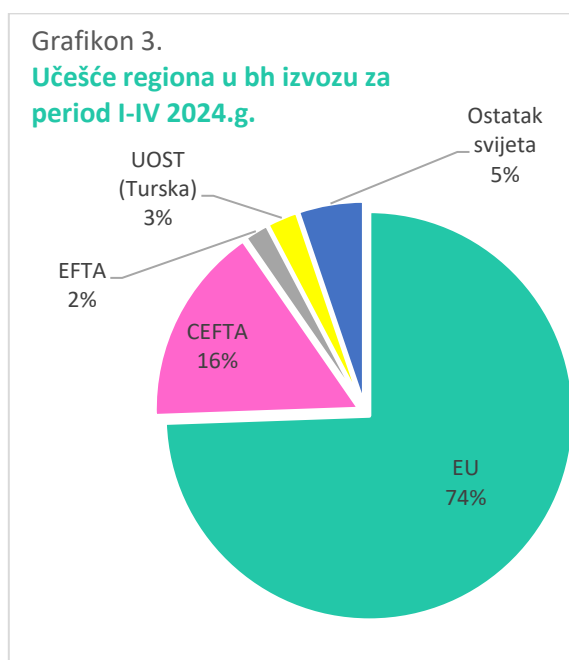
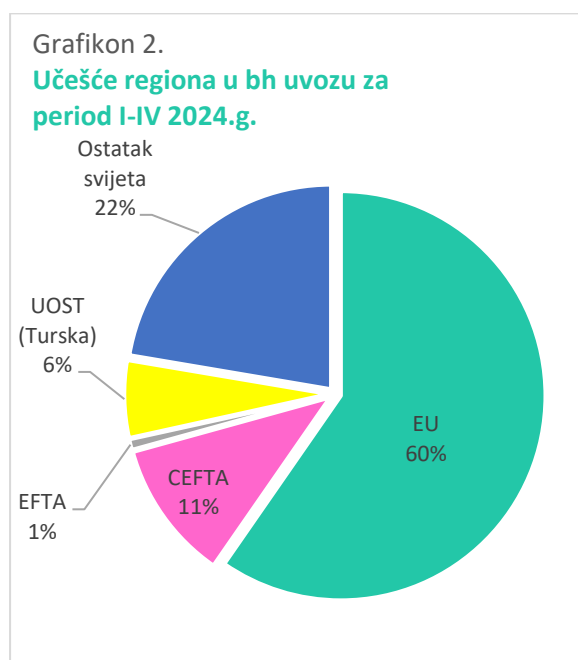
4. ROBNA RAZMJENA BiH PO REGIONIMA

REGION	I-IV 2023		I-IV 2024		Index vrijednosti
	Vrijednost (mil.KM)	Količina (t)	Vrijednost (mil.KM)	Količina (t)	
EU	5.212,9	1.548.067,8	5.542,0	1.668.942,6	106
CEFTA	1.014,7	567.288,1	1.027,4	627.628,0	101
EFTA	63,6	6.677,3	78,2	8.666,6	123
UOST (Turska)	495,5	105.602,3	567,8	154.337,7	115
Ostatak svijeta	2.010,9	784.711,7	2.075,3	797.336,1	103
UKUPNO UVOZ	8.797,7	3.012.347,2	9.290,7	3.256.910,9	106

REGION	IZVOZ		I-IV 2024		Index vrijednosti
	Vrijednost (mil.KM)	Količina (t)	Vrijednost (mil.KM)	Količina (t)	
EU	4.258,3	1.936.840,2	3.960,1	2.170.672,1	93
CEFTA	1.126,2	950.879,5	847,5	669.585,3	75
EFTA	95,0	11.694,3	103,2	11.645,7	109
UOST (Turska)	98,9	45.783,2	131,6	106.895,4	133
Ostatak svijeta	223,0	73.432,6	277,5	100.744,9	124
UKUPNO IZVOZ	5.801,3	3.018.629,9	5.319,9	3.059.543,5	92

REGION	TRGOVINSKI BILANS		INDEX
	Vrijednost (mil.KM) I-IV 2023	Vrijednost (mil.KM) I-IV 2024	
EU	-954,6	-1.581,9	166
CEFTA	111,4	-179,9	-
EFTA	31,3	25,0	80
UOST (Turska)	-396,6	-436,2	110
Ostatak svijeta	-1.787,9	-1.797,8	101
UKUPNO DEFICIT/SUFICIT	-2.996,4	-3.970,8	133

Izvor podataka: Agencija za statistiku BiH



5. ROBNA RAZMJENA BIH SA EU

HS 4	OPIS	I-IV 2023		I-IV 2024		Index vrijednosti
		Vrijednost (mil.KM)	Količina (t)	Vrijednost (mil.KM)	Količina (t)	
2710	Naftna ulja i ulja dobivena od bitumenskih minerala, osim sirovih	621,3	371.719,0	701,0	434.838,5	113
8703	Putnički automobili i druga motorna vozila uglavnom namijenjena prijevozu osoba (osim vozila iz tarifnog broja 8702)	294,9	29.232,8	373,9	39.476,4	127
3004	Lijekovi (osim proizvoda iz tarifnih brojeva 3002, 3005 i 3006)	153,8	1.581,1	177,9	1.401,5	116
0201	Goveđe meso, svježe ili rashlađeno	85,6	9.702,4	106,7	12.124,4	125
7408	Bakrena žica	106,1	6.110,1	83,9	5.130,8	79
2106	Prehrambeni proizvodi koji nisu spomenuti niti uključeni na drugom mjestu	58,6	5.502,9	74,1	7.059,9	126
8704	Motorna vozila za prijevoz robe	54,7	7.325,7	69,8	9.610,1	128
1806	Čokolada i ostali prehrambeni proizvodi koji sadrže kakao	53,4	4.664,6	62,3	5.007,2	117
8708	Dijelovi i pribor motornih vozila iz tarifnih brojeva 8701 do 8705	46,4	4.445,9	54,7	4.425,0	118
8701	Vučna vozila (osim onih iz tarifnog broja 8709)	52,1	6.073,2	54,6	6.079,0	105
	Ukupno (1-10)	1.527,0	446.357,7	1.758,9	525.152,9	115
	Ostali proizvodi	3.685,9	1.101.710,1	3.783,1	1.143.789,7	103
	UKUPNO	5.212,9	1.548.067,8	5.542,0	1.668.942,6	106
HS 4	OPIS	IZVOZ				Index vrijednosti
		Vrijednost (mil.KM)	Količina (t)	Vrijednost (mil.KM)	Količina (t)	
8544	Izolirana žica, kablovi	213,6	18.150,3	216,6	19.564,9	101
9401	Sjedala (osim onih iz tarifnog broja 9402)	194,2	16.381,7	173,6	13.840,5	89
8708	Dijelovi i pribor motornih vozila iz tarifnih brojeva 8701 do 8705	122,2	7.349,1	143,9	8.101,9	118
9403	Ostali namještaj i njegovi dijelovi	135,3	20.622,9	130,9	19.794,4	97
7308	Željezne ili čelične konstrukcije i dijelovi konstrukcija	143,1	25.270,8	130,5	24.543,3	91
6406	Dijelovi obuće; izmjenjivi ulošci za obuću	133,1	1.475,0	113,6	1.227,9	85
3925	Građevinski proizvodi od plastičnih masa, koji nisu pomenuti ili uključeni na drugom mjestu	100,0	9.955,6	88,4	9.160,6	88
8431	Dijelovi prepoznatljivi kao namijenjeni isključivo ili uglavnom za mašine iz tarifnih brojeva 8425 do 8430	79,5	9.472,4	83,8	10.238,6	105
8503	Dijelovi prikladni za upotrebu isključivo ili uglavnom sa mašinama iz tarifnih brojeva 8501 ili 8502	81,4	3.165,4	83,1	2.969,5	102
2818	Vještački korund, hemijski definisan ili ne; aluminijev oksid; aluminijev hidrokisid	87,3	100.800,8	81,0	106.659,4	93
	Ukupno (1-10)	1.289,6	202.688,6	1.245,6	206.940,4	97
	Ostali proizvodi	2.968,7	1.734.151,6	2.714,5	1.963.731,7	91
	UKUPNO	4.258,3	1.936.840,2	3.960,1	2.170.672,1	93

Izvor podataka: Agencija za statistiku BiH

* Količina električne energije u MWh je procjena Agencije za statistiku BiH

6. ROBNA RAZMJENA BiH SA CEFTA-om

HS 4	OPIS	I-IV 2023		I-IV 2024		Index vrijednosti
		Vrijednost (mil.KM)	Količina (t)	Vrijednost (mil.KM)	Količina (t)	
2710	Naftna ulja i ulja dobivena od bitumenskih minerala, osim sirovih	76,4	49.105,0	76,3	47.710,9	100
1905	Hljeb, peciva, kolači, keksi i ostali pekarski proizvodi	33,1	5.313,3	35,5	5.797,7	107
1005	Kukuruz	34,6	55.658,8	32,2	67.616,0	93
2402	Cigare, cigarilosi i cigarete od duhana ili zamjena duhana	20,7	822,5	30,4	1.229,7	147
7208	Toplo valjani pljosnati proizvodi od željeza ili nelegiranog čelika širine 600 mm ili veće, koji nisu platirani niti prevučeni	38,2	22.932,0	30,3	20.298,8	79
2202	Vode, uključujući mineralne vode i gazirane vode, sa dodatim šećerom	25,8	22.380,4	29,7	24.584,4	115
2203	Pivo dobijeno od slada	25,3	26.094,7	28,6	29.136,2	113
3004	Lijekovi (osim proizvoda iz tarifnih brojeva 3002, 3005 i 3006)	22,7	832,3	24,3	983,9	107
2309	Preparati koji se koriste za prehranu životinja	21,6	25.272,7	23,0	33.919,9	106
1206	Suncokretovo sjeme, nezavisno je li lomljeno ili ne	24,7	19.889,3	22,9	27.357,0	93
	Ukupno (1-10)	323,1	227.478,5	333,2	257.404,7	103
	Ostali proizvodi	691,6	339.809,6	694,2	370.223,3	100
	UKUPNO	1.014,7	567.288,1	1.027,4	627.628,0	101
HS 4	OPIS	IZVOZ				Index vrijednosti
		Vrijednost (mil.KM)	Količina (t)	Vrijednost (mil.KM)	Količina (t)	
2716	Električna energija (MWh)*	315,0	1.019.925,2	141,7	951.746,0	45
7213	Toplo valjana žica od željeza ili nelegiranog čelika	65,7	47.948,8	41,9	32.939,0	64
4407	Drvo obrađeno po dužini, debljine veće od 6 mm	34,8	59.761,9	39,6	67.788,1	114
7308	Željezne ili čelične konstrukcije (osim montažnih zgrada iz tb 9406) i dijelovi konstrukcija	35,7	11.295,0	30,9	9.721,3	86
2704	Koks i polukoks od kamenog uglja, mrkog uglja ili treseta, aglomerirani ili ne; retortni ugaj	99,2	110.359,7	28,0	42.839,8	28
0401	Mlijeko i pavlaka, nekonzentrisani i bez dodatnog šećera ili drugih sredstava za zaslađivanje	23,5	14.419,9	27,5	18.616,7	117
2702	Mrki ugaj, aglomerirani ili neaglomerirani, osim gagata	68,7	414.494,2	26,7	210.453,3	39
3004	Lijekovi (osim proizvoda iz tarifnih brojeva 3002, 3005 i 3006)	15,9	224,6	23,4	279,7	147
1602	Ostali pripremljeni ili konzervisani proizvodi od mesa	19,6	1.911,2	20,9	2.102,6	107
1905	Hljeb, peciva, kolači, keksi i ostali pekarski proizvodi	12,4	2.835,9	15,8	3.464,6	127
	Ukupno (1-10)	690,5	663.251,2	396,2	388.205,1	57
	Ostali proizvodi	435,7	287.628,3	451,2	281.380,2	104
	UKUPNO	1.126,2	950.879,5	847,5	669.585,3	75

Izvor podataka: Agencija za statistiku BiH

* Količina električne energije u MWh je procjena Agencije za statistiku BiH

7. BIH RAZMJENA INDUSTRIJSKIM I POLJOPRIVREDNIM PROIZVODIMA

Mil.KM

OPIS	I-IV 2023		I-IV 2024		Index vrijednosti
	UVOZ	Učešće	UVOZ	Učešće	
Industrija	7.430,9	84%	7.726,1	83%	104
Poljoprivreda	1.366,8	16%	1.564,6	17%	114
UKUPNO	8.797,7	100%	9.290,7	100%	106

OPIS	IZVOZ		IZVOZ		Index vrijednosti
	IZVOZ	Učešće	IZVOZ	Učešće	
Industrija	5.490,5	95%	4.978,4	94%	91
Poljoprivreda	310,8	5%	341,5	6%	110
UKUPNO	5.801,3	100%	5.319,9	100%	92

OPIS	DEFICIT		DEFICIT		Index vrijednosti
	DEFICIT	Učešće	DEFICIT	Učešće	
Industrija	-1.940,4	65%	-2.747,7	69%	142
Poljoprivreda	-1.056,0	35%	-1.223,1	31%	116
UKUPNO	-2.996,4	100%	-3.970,8	100%	133

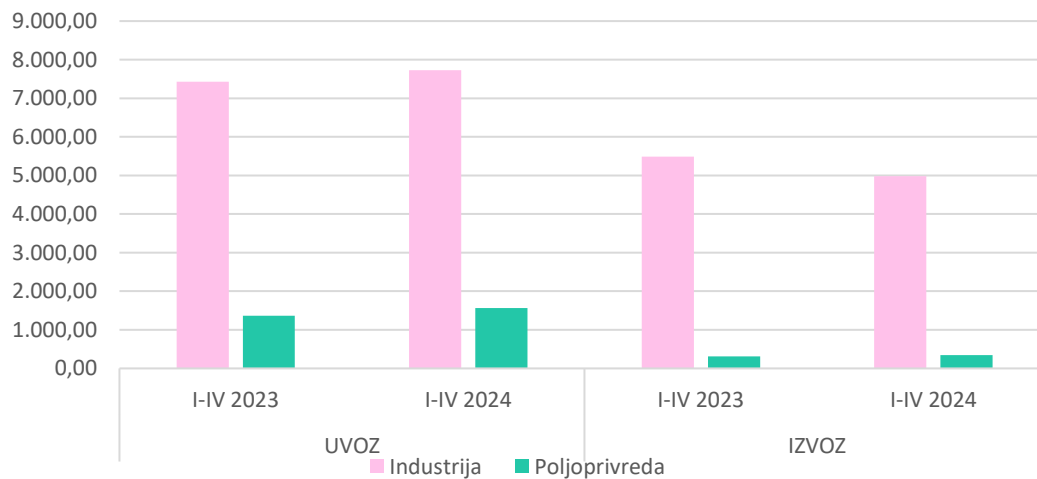
Izvor podataka: Agencija za statistiku BiH

Poljoprivredni proizvodi su razvrstani u skladu sa WTO klasifikacijom

Grafikon 4.

Robna razmjena BiH industrijskim i poljoprivrednim proizvodima

(u milionima KM)



8. ROBNA RAZMJENA POLJOPRIVREDNIM PROIZVODIMA PO REGIONIMA

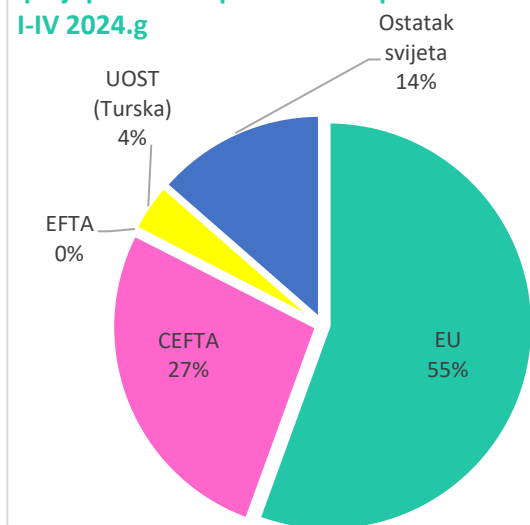
REGION	I-IV 2023		I-IV 2024		Index vrijednosti
	Vrijednost (mil.KM)	Količina (t)	Vrijednost (mil.KM)	Količina (t)	
EU	747,6	245.580,4	869,2	298.944,3	116
CEFTA	381,9	264.943,9	421,2	331.072,4	110
EFTA	2,1	98,8	1,6	77,0	77
UOST (Turska)	51,4	22.966,3	60,2	28.422,1	117
Ostatak svijeta	183,9	87.155,4	212,3	104.484,5	115
UKUPNO UVOZ	1.366,8	620.744,7	1.564,6	763.000,2	114

REGION	IZVOZ		I-IV 2024		Index vrijednosti
	Vrijednost (mil.KM)	Količina (t)	Vrijednost (mil.KM)	Količina (t)	
EU	134,7	69.976,2	147,8	81.611,4	110
CEFTA	127,7	49.022,5	146,2	62.928,0	114
EFTA	5,1	835,6	4,3	794,7	84
UOST (Turska)	11,7	4.163,9	22,6	20.071,0	193
Ostatak svijeta	31,5	11.686,0	20,4	8.009,6	65
UKUPNO IZVOZ	310,8	135.684,3	341,5	173.414,7	110

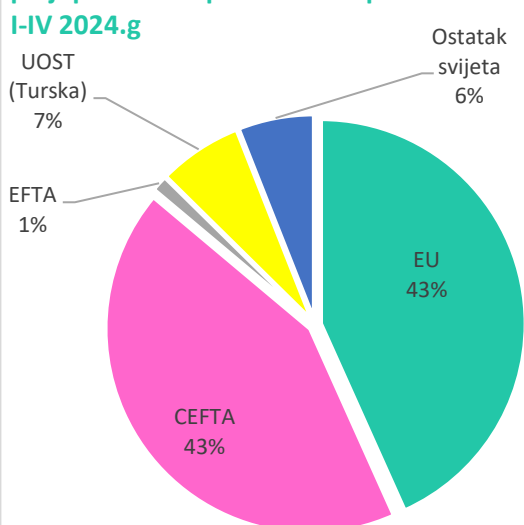
REGION	I-IV 2023		I-IV 2024		Index vrijednosti
	DEFICIT/SUFICIT	Učešće	DEFICIT/SUFICIT	Učešće	
EU	-612,9	58,0%	-721,4	59,0%	118
CEFTA	-254,1	24,1%	-275,0	22,5%	108
EFTA	3,0	-0,3%	2,7	-0,2%	89
UOST (Turska)	-39,6	3,8%	-37,6	3,1%	95
Ostatak svijeta	-152,4	14,4%	-191,9	15,7%	126
UKUPNO DEFICIT/SUFICIT	-1.056,0	100,0%	-1.223,1	100,0%	116

Izvor podataka: Agencija za statistiku BiH

Grafikon 5.
Učešće regiona u uvozu poljoprivrednih proizvoda za period I-IV 2024.g



Grafikon 6.
Učešće regiona u izvozu poljoprivrednih proizvoda za period I-IV 2024.g



9. ROBNA RAZMJENA BIH SA HRVATSKOM

HS 4	OPIS	I-IV 2023		I-IV 2024		Index vrijednosti
		Vrijednost (mil.KM)	Količina (t)	Vrijednost (mil.KM)	Količina (t)	
2710	Naftna ulja i ulja dobivena od bitumenskih minerala, osim sirovih	145,1	84.982,1	44,5	27.693,3	31
2716	Električna energija (MWh)*	65,3	202.595,6	26,5	170.823,0	41
2523	Portland–cement, aluminatni cement, cement šljake, supersulfatni cement i slični hidraulični cementi, uključujući obojene ili u obliku klinkera	18,4	87.028,5	20,8	99.143,9	113
1806	Čokolada i ostali prehrambeni proizvodi koji sadrže kakao	15,1	1.582,7	17,0	1.632,7	113
6115	Hula–hop čarape, uključujući i one bez stopala, čarape, kratke čarape i slično	10,0	272,1	13,2	404,9	132
Ukupno (1-5)		253,9	173.865,4	121,9	128.874,7	48
Ostali proizvodi		416,4	205.370,5	453,4	229.780,5	109
UKUPNO		670,3	379.235,8	575,3	358.655,2	86
HS 4	OPIS	IZVOZ				Index vrijednosti
		Vrijednost (mil.KM)	Količina (t)	Vrijednost (mil.KM)	Količina (t)	
2716	Električna energija (MWh)*	186,0	769.819,6	77,7	599.205,4	42
6115	Hula–hop čarape, uključujući i one bez stopala, čarape, kratke čarape i slično	49,9	820,5	63,6	1.058,7	127
8544	Izolirana žica (uključujući lakiranu žicu i anodiziranu žicu), kablovi (uključujući koaksijalne kablove) i ostali izolirani električni provodnici	42,5	3.535,2	39,1	3.266,2	92
7314	Tkanine (uključujući beskrajne trake), rešetke, mreže i ograde od željezne ili čelične žice	47,6	32.701,7	32,7	23.262,7	69
9403	Ostali namještaj i njegovi dijelovi	25,5	4.459,3	32,5	5.283,9	127
Ukupno (1-5)		351,4	41.516,7	245,6	32.871,5	70
Ostali proizvodi		562,1	883.968,4	591,2	1.249.730,4	105
UKUPNO		913,5	925.485,1	836,8	1.282.601,9	92

Izvor podataka: Agencija za statistiku BiH

* Količina električne energije u MWh je procjena Agencije za statistiku BiH

10. ROBNA RAZMJENA BiH SA SRBIJOM

HS 4	OPIS	I-IV 2023		I-IV 2024		Index vrijednosti
		Vrijednost (mil.KM)	Količina (t)	Vrijednost (mil.KM)	Količina (t)	
2710	Naftna ulja i ulja dobivena od bitumenskih minerala, osim sirovih	76,3	48.982,6	76,1	47.638,1	100
1005	Kukuruz	34,6	55.658,8	32,2	67.616,0	93
1905	Hljeb, peciva, kolači, keksi i ostali pekarski proizvodi sa sadržajem kakaa ili bez kakaa; hostije	30,0	4.742,2	31,8	5.108,1	106
2402	Cigare, cigarilosi i cigarete od duhana ili zamjena duhana	20,4	805,8	28,7	1.163,2	141
2203	Pivo dobijeno od slada	24,7	25.478,1	27,9	28.441,1	113
	Ukupno (1-5)	186,0	135.667,5	196,7	149.966,5	106
	Ostali proizvodi	705,7	348.095,6	689,4	398.282,2	98
	UKUPNO	891,7	483.763,1	886,1	548.248,7	99
HS 4	OPIS	IZVOZ		IZVOZ		Index vrijednosti
		Vrijednost (mil.KM)	Količina (t)	Vrijednost (mil.KM)	Količina (t)	
2716	Električna energija (MWh)*	189,0	562.126,0	94,9	664.944,7	50
4407	Drvo obrađeno po dužini piljenjem, glodanjem ili rezanjem ili ljuštenjem, uključujući i blanžano, brušeno ili spojeno na krajevima, debljine veće od 6 mm	25,8	39.904,3	29,0	43.808,9	112
7213	Toplo valjana žica od željeza ili nelegiranog čelika u nepravilno (labavo) namotanim kolutima	44,4	32.160,4	28,5	22.369,5	64
2704	Koks i polukoks od kamenog uglja, mrkog uglja ili treseta, aglomerirani ili ne; retortni ugalj	99,0	110.044,2	27,8	42.515,3	28
2702	Mrki ugalj, aglomerirani ili neaglomerirani, osim gagata	68,7	414.494,2	26,7	210.453,3	39
	Ukupno (1-5)	426,9	596.603,2	206,8	319.146,9	48
	Ostali proizvodi	331,5	218.167,7	351,9	189.485,5	106
	UKUPNO	758,4	814.770,9	558,7	508.632,4	74

Izvor podataka: Agencija za statistiku BiH

* Količina električne energije u MWh je procjena Agencije za statistiku BiH