

# BILTEN

Vanjskotrgovinska razmjena BiH

4 / 2020



*Sarajevo, juni 2020. godine*



---

**Sektor za međunarodne trgovinske odnose**  
Odsjek za statistiku i analizu vanjske trgovine

## **SADRŽAJ**

1. ROBNA RAZMJENA BIH ZA PERIOD I-IV (2016. - 2020. G.) .....	4
2. BIH RAZMJENA SA NAJZNAČAJNIJIM TRGOVINSKIM PARTNERIMA.....	5
3. ROBNA RAZMJENA BIH PO TB .....	6
4. ROBNA RAZMJENA BIH PO REGIONIMA.....	8
5. ROBNA RAZMJENA BIH SA EU .....	9
6. ROBNA RAZMJENA BIH SA CEFTA-om .....	10
7. BIH RAZMJENA INDUSTRIJSKIM I POLJOPRIVREDNIM PROIZVODIMA.....	11
8. ROBNA RAZMJENA POLJOPRIVREDNIM PROIZVODIMA PO REGIONIMA .....	12
9. ROBNA RAZMJENA BIH SA HRVATSKOM.....	13
10. ROBNA RAZMJENA BIH SA SRBIJOM .....	14

## ***PREDGOVOR***

Na osnovu statističkih podataka prikupljenih od Agencije za statistiku BiH, Odsjek za statistiku i analizu vanjske trgovine mjesečno izrađuje Bilten vanjskotrgovinske razmjene, sa namjerom da blagovremeno prezentira podatke i osnovne statističke pokazatelje iz oblasti vanjske trgovine BiH.

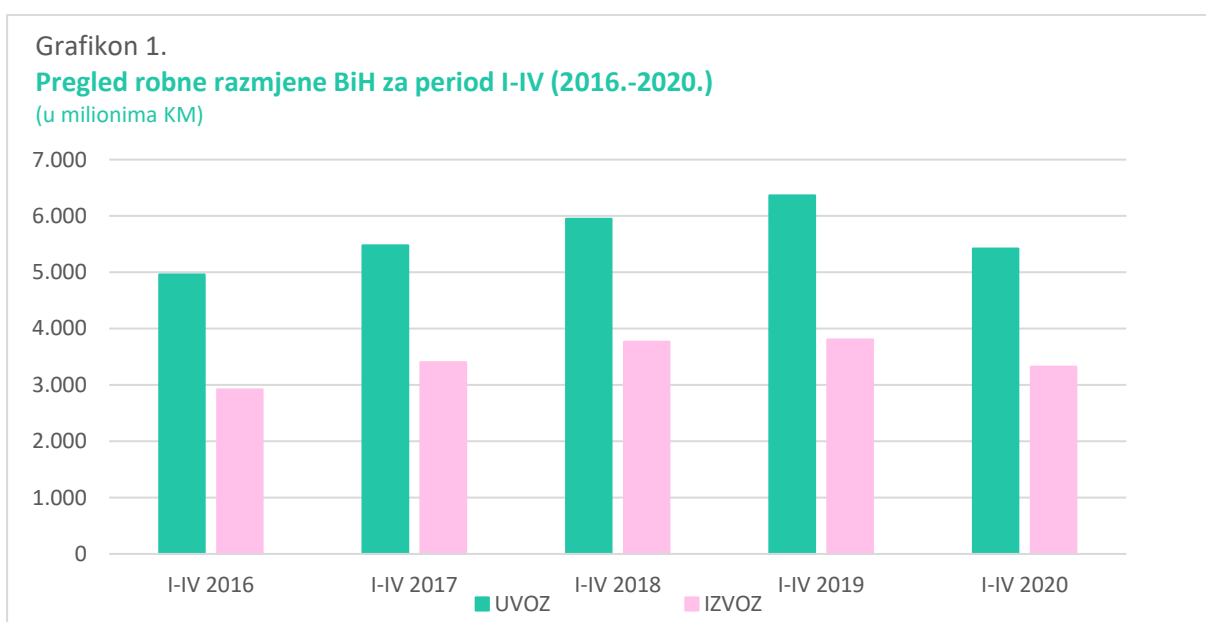
Prezentirani podaci obuhvataju ukupnu vanjskotrgovinsku razmjenu, razmjenu po najznačajnijim vanjskotrgovinskim partnerima, po grupama proizvoda (industrijski i poljoprivredni proizvodi), zatim po regionima, sa posebnim osvrtom na EU i CEFTA-u, kao najznačajnijim regijama, te robna razmjena sa Hrvatskom i Srbijom.

## 1. ROBNA RAZMJENA BIH ZA PERIOD I-IV (2016. - 2020. G.)

Mil.KM

PERIOD	UVOZ	INDEX	IZVOZ	INDEX	OBIM	INDEX	DEFICIT	INDEX	POKRIVENOST
I-IV 2016	4.964	-	2.922	-	7.886	-	-2.042	-	58,86%
I-IV 2017	5.481	110	3.404	116	8.885	113	-2.077	102	62,10%
I-IV 2018	5.953	109	3.765	111	9.718	109	-2.188	105	63,25%
I-IV 2019	6.366	107	3.807	101	10.173	105	-2.559	117	59,80%
I-IV 2020	5.421	85	3.325	87	8.745	86	-2.096	82	61,33%

Izvor: Agencija za statistiku BiH



Izvor: Agencija za statistiku BiH

## 2. BIH RAZMJENA SA NAJZNAČAJNIJIM TRGOVINSKIM PARTNERIMA

Mil.KM

R. br.	ZEMLJA	I-IV 2019		I-IV 2020		INDEX
		UVOZ	Učešće	UVOZ	Učešće	
1	NJEMAČKA	775,03	12,2%	676,23	12,5%	87
2	ITALIJA	716,94	11,3%	605,30	11,2%	84
3	SRBIJA	646,59	10,2%	589,45	10,9%	91
4	HRVATSKA	638,41	10,0%	492,14	9,1%	77
5	KINA	469,62	7,4%	415,41	7,7%	88
6	TURSKA	310,38	4,9%	274,13	5,1%	88
7	SLOVENIJA	298,26	4,7%	268,02	4,9%	90
8	AUSTRIJA	229,29	3,6%	217,36	4,0%	95
9	POLJSKA	195,08	3,1%	168,70	3,1%	86
10	SAD	234,41	3,7%	153,59	2,8%	66
	<b>Ukupno (1-10)</b>	<b>4.514,01</b>	<b>70,9%</b>	<b>3.860,33</b>	<b>71,2%</b>	<b>86</b>
	Ostale zemlje	1.851,81	29,1%	1.560,45	28,8%	84
	<b>UKUPNO</b>	<b>6.365,82</b>	<b>100,0%</b>	<b>5.420,78</b>	<b>100,0%</b>	<b>85</b>
R. br.	ZEMLJA	IZVOZ	Učešće	IZVOZ	Učešće	INDEX
1	NJEMAČKA	580,13	15,2%	539,06	16,2%	93
2	HRVATSKA	495,05	13,0%	462,39	13,9%	93
3	SRBIJA	412,32	10,8%	350,29	10,5%	85
4	AUSTRIJA	354,31	9,3%	323,06	9,7%	91
5	SLOVENIJA	338,45	8,9%	299,96	9,0%	89
6	ITALIJA	447,68	11,8%	291,33	8,8%	65
7	CRNA GORA	119,66	3,1%	112,49	3,4%	94
8	TURSKA	94,83	2,5%	93,20	2,8%	98
9	ŠVICARSKA	79,53	2,1%	88,35	2,7%	111
10	NIZOZEMSKA	90,98	2,4%	75,63	2,3%	83
	<b>Ukupno (1-10)</b>	<b>3.012,94</b>	<b>79,1%</b>	<b>2.635,76</b>	<b>79,3%</b>	<b>87</b>
	Ostale zemlje	793,88	20,9%	688,93	20,7%	87
	<b>UKUPNO</b>	<b>3.806,82</b>	<b>100,0%</b>	<b>3.324,69</b>	<b>100,0%</b>	<b>87</b>
R. br.	ZEMLJA	DEFICIT	Učešće	DEFICIT	Učešće	INDEX
1	KINA	-459,59	18,0%	-405,07	19,3%	88
2	ITALIJA	-269,26	10,5%	-313,97	15,0%	117
3	SRBIJA	-234,27	9,2%	-239,16	11,4%	102
4	TURSKA	-215,55	8,4%	-180,93	8,6%	84
5	NJEMAČKA	-194,90	7,6%	-137,18	6,5%	70
6	SAD	-216,62	8,5%	-135,63	6,5%	63
7	RUSIJA	-181,66	7,1%	-118,90	5,7%	65
8	POLJSKA	-139,57	5,5%	-118,30	5,6%	85
9	MAĐARSKA	-79,26	3,1%	-79,06	3,8%	100
10	ŠPANIJA	-59,06	2,3%	-55,16	2,6%	93
	<b>Ukupno (1-10)</b>	<b>-2.049,74</b>	<b>80,1%</b>	<b>-1.783,36</b>	<b>85,1%</b>	<b>87</b>
	Ostale zemlje	-509,26	19,9%	-312,73	14,9%	61
	<b>UKUPNO</b>	<b>-2.559,00</b>	<b>100,0%</b>	<b>-2.096,09</b>	<b>100,0%</b>	<b>82</b>

Izvor: Agencija za statistiku BiH

### 3. ROBNA RAZMJENA BIH PO TB

Mil.KM

HS 4	OPIS	I-IV 2019		I-IV 2020		INDEX
		UVOZ	Učešće	UVOZ	Učešće	
2710	Naftna ulja i ulja dobivena od bitumenskih minerala, osim sirovih	442,66	7,0%	356,28	6,6%	80
8703	Putnički automobili i druga motorna vozila	299,97	4,7%	201,64	3,7%	67
3004	Lijekovi	154,51	2,4%	191,48	3,5%	124
2701	Kameni ugalj; briketi i slična čvrsta goriva od kamenog uglja	192,09	3,0%	119,86	2,2%	62
2711	Naftni plinovi i ostali plinoviti ugljikovodici	102,80	1,6%	89,10	1,6%	87
8517	Telefonski aparati, uključujući telefone za mobilne radiotelefonske mreže ili druge bežične mreže	70,91	1,1%	62,86	1,2%	89
2106	Prehrambeni proizvodi koji nisu spomenuti niti uključeni na drugom mjestu	49,79	0,8%	56,25	1,0%	113
1001	Pšenica i suražica	30,79	0,5%	51,79	1,0%	168
4107	Goveđe kože (uključujući bivolje) i kože kopitara	66,86	1,1%	51,53	1,0%	77
1806	Čokolada i ostali prehrambeni proizvodi koji sadrže kakao	51,90	0,8%	50,92	0,9%	98
	<b>Ukupno (1-10)</b>	<b>1.462,28</b>	<b>23,0%</b>	<b>1.231,71</b>	<b>22,7%</b>	<b>84</b>
	Ostali proizvodi	4.903,54	77,0%	4.189,07	77,3%	85
	<b>UKUPNO UVOZ</b>	<b>6.365,82</b>	<b>100,0%</b>	<b>5.420,78</b>	<b>100,0%</b>	<b>85</b>
HS 4	OPIS	IZVOZ	Učešće	IZVOZ	Učešće	INDEX
2716	Električna energija	209,94	5,5%	227,73	6,8%	108
9401	Sjedala (osim onih iz tarifnog broja 9402)	191,42	5,0%	147,32	4,4%	77
8544	Izolirana žica (uključujući lakiranu žicu i anodiziranu žicu), kablovi	117,45	3,1%	100,14	3,0%	85
9403	Ostali namještaj i njegovi dijelovi	115,89	3,0%	99,96	3,0%	86
7308	Željezne ili čelične konstrukcije	100,77	2,6%	98,92	3,0%	98
4407	Drvo obrađeno po dužini piljenjem, debljine veće od 6 mm	101,04	2,7%	94,14	2,8%	93
6406	Dijelovi obuće	98,57	2,6%	87,15	2,6%	88
8708	Dijelovi i pribor motornih vozila iz tarifnih brojeva 8701 do 8705	94,32	2,5%	74,17	2,2%	79
6403	Obuća sa vanjskim đonovima od gume, plastične mase, kože	94,44	2,5%	71,63	2,2%	76
7213	Toplo valjana žica od željeza ili nelegiranog čelika	77,42	2,0%	70,41	2,1%	91
	<b>Ukupno (1-10)</b>	<b>1.201,26</b>	<b>31,6%</b>	<b>1.071,57</b>	<b>32,2%</b>	<b>89</b>
	Ostali proizvodi	2.605,56	68,4%	2.253,12	67,8%	86
	<b>UKUPNO IZVOZ</b>	<b>3.806,82</b>	<b>100,0%</b>	<b>3.324,69</b>	<b>100,0%</b>	<b>87</b>

Izvor: Agencija za statistiku BiH

Mil.KM

HS 4	OPIS	I-IV 2019		I-IV 2020		INDEX
		DEFICIT	Učešće	DEFICIT	Učešće	
2710	Naftna ulja i ulja dobivena od bitumenskih minerala, osim sirovih	-429,25	16,8%	-350,89	16,7%	82
8703	Putnički automobili i druga motorna vozila uglavnom namijenjena prijevozu osoba	-297,14	11,6%	-198,62	9,5%	67
3004	Lijekovi (osim proizvoda iz tarifnih brojeva 3002, 3005 i 3006)	-133,58	5,2%	-164,59	7,9%	123
2701	Kameni ugalj; briketi i slična čvrsta goriva od kamenog uglja	-192,09	7,5%	-119,86	5,7%	62
2711	Naftni plinovi i ostali plinoviti ugljikovodici	-101,49	4,0%	-87,45	4,2%	86
8517	Telefonski aparati, uključujući telefone za mobilne radiotelefonske mreže ili druge bežične mreže	-67,22	2,6%	-61,91	3,0%	92
2106	Prehrambeni proizvodi koji nisu spomenuti niti uključeni na drugom mjestu	-43,89	1,7%	-52,37	2,5%	119
1001	Pšenica i suražica	-30,78	1,2%	-48,92	2,3%	159
4107	Goveđe kože (uključujući bivolje) i kože kopitara, osim kože iz tarifnog broja 4114	-62,94	2,5%	-48,66	2,3%	77
8704	Motorna vozila za prijevoz robe	-53,88	2,1%	-48,05	2,3%	89
	<b>Ukupno (1-10)</b>	<b>-1.412,26</b>	<b>55,2%</b>	<b>-1.181,32</b>	<b>56,4%</b>	<b>84</b>
	Ostali proizvodi	-1.146,74	44,8%	-914,77	43,6%	80
	<b>UKUPNO DEFICIT</b>	<b>-2.559,00</b>	<b>100,0%</b>	<b>-2.096,09</b>	<b>100,0%</b>	<b>82</b>

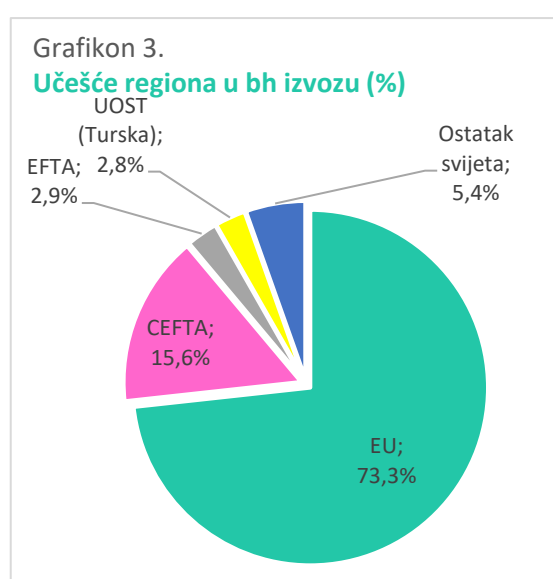
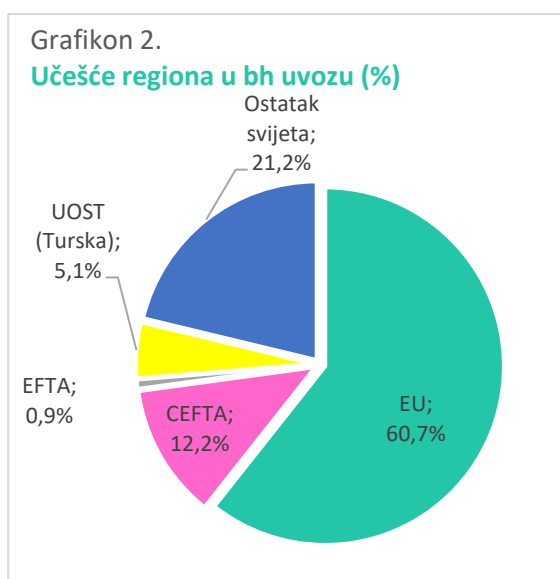
Izvor: Agencija za statistiku BiH

#### 4. ROBNA RAZMJENA BiH PO REGIONIMA

Mil.KM

REGION	I-IV 2019		I-IV 2020		INDEX
	UVOZ	Učešće	UVOZ	Učešće	
EU	3.885,83	61,0%	3.287,76	60,7%	85
CEFTA	721,93	11,3%	661,38	12,2%	92
EFTA	48,74	0,8%	46,18	0,9%	95
UOST (Turska)	310,38	4,9%	274,13	5,1%	88
Ostatak svijeta	1.398,93	22,0%	1.151,33	21,2%	82
<b>UKUPNO UVOZ</b>	<b>6.365,81</b>	<b>100,0%</b>	<b>5.420,78</b>	<b>100,0%</b>	<b>85</b>
REGION	IZVOZ	Učešće	IZVOZ	Učešće	INDEX
EU	2.834,82	74,5%	2.435,92	73,3%	86
CEFTA	584,95	15,4%	519,44	15,6%	89
EFTA	87,53	2,3%	95,37	2,9%	109
UOST (Turska)	94,83	2,5%	93,20	2,8%	98
Ostatak svijeta	204,68	5,4%	180,77	5,4%	88
<b>UKUPNO IZVOZ</b>	<b>3.806,81</b>	<b>100,0%</b>	<b>3.324,70</b>	<b>100,0%</b>	<b>87</b>
REGION	DEFICIT/SUFICIT	Učešće	DEFICIT/SUFICIT	Učešće	INDEX
EU	-1.051,01	41,1%	-851,84	40,6%	81
CEFTA	-136,98	5,4%	-141,94	6,8%	104
EFTA	38,79	-1,5%	49,19	-2,3%	127
UOST (Turska)	-215,55	8,4%	-180,93	8,6%	84
Ostatak svijeta	-1.194,25	46,7%	-970,56	46,3%	81
<b>UKUPNO DEFICIT/SUFICIT</b>	<b>-2.559,00</b>	<b>100,0%</b>	<b>-2.096,08</b>	<b>100,0%</b>	<b>82</b>

Izvor: Agencija za statistiku BiH



Izvor: Agencija za statistiku BiH



## 5. ROBNA RAZMJENA BIH SA EU

Mil.KM

HS 4	OPIS	I-IV 2019		I-IV 2020		INDEX
		UVOZ	Učešće	UVOZ	Učešće	
2710	Naftna ulja i ulja dobivena od bitumenskih minerala, osim sirovih	395,17	10,2%	296,28	9,0%	75
8703	Putnički automobili i druga motorna vozila	267,11	6,9%	180,17	5,5%	67
3004	Lijekovi	121,32	3,1%	151,08	4,6%	125
0201	Goveđe meso, svježe ili rashlađeno	51,58	1,3%	44,98	1,4%	87
4107	Goveđe kože (uključujući bivolje) i kože kopitara	55,01	1,4%	43,75	1,3%	80
2106	Prehrambeni proizvodi koji nisu spomenuti niti uključeni na drugom mjestu	39,36	1,0%	42,97	1,3%	109
1806	Čokolada i ostali prehrambeni proizvodi koji sadrže kakao	37,65	1,0%	39,28	1,2%	104
1001	Pšenica i suražica	20,12	0,5%	37,79	1,1%	188
8704	Motorna vozila za prijevoz robe	46,50	1,2%	35,12	1,1%	76
3002	Ljudska krv; životinjska krv pripremljena za terapijsku, profilaktičnu ili dijagnostičku upotrebu	21,19	0,5%	33,67	1,0%	159
	<b>Ukupno (1-10)</b>	<b>1.055,01</b>	<b>27,2%</b>	<b>905,09</b>	<b>27,5%</b>	<b>86</b>
	Ostali proizvodi	2.830,82	72,8%	2.382,67	72,5%	84
	<b>UKUPNO UVOZ</b>	<b>3.885,83</b>	<b>100,0%</b>	<b>3.287,76</b>	<b>100,0%</b>	<b>85</b>
HS 4	OPIS	IZVOZ	Učešće	IZVOZ	Učešće	INDEX
9401	Sjedala (osim onih iz tarifnog broja 9402)	159,12	5,6%	127,60	5,2%	80
2716	Električna energija	105,53	3,7%	111,02	4,6%	105
8544	Izolirana žica (uključujući lakiranu žicu i anodiziranu žicu), kablovi	107,59	3,8%	90,88	3,7%	84
9403	Ostali namještaj i njegovi dijelovi	103,11	3,6%	87,23	3,6%	85
6406	Dijelovi obuće (uključujući gornji dio koji je pričvršćen ili ne na unutrašnji đon, osim na vanjski đon)	97,68	3,4%	85,71	3,5%	88
7308	Željezne ili čelične konstrukcije vrata i prozori te okviri	82,50	2,9%	77,26	3,2%	94
8708	Dijelovi i pribor motornih vozila iz tarifnih brojeva 8701 do 8705	90,50	3,2%	71,21	2,9%	79
6403	Obuća sa vanjskim đonovima od gume, plastične mase, kože ili vještačke kože i gornjim dijelom od kože:	92,83	3,3%	70,68	2,9%	76
2818	Vještački korund, hemijski definisan ili ne; aluminijev oksid; aluminijev hidroksid	72,38	2,6%	60,81	2,5%	84
4407	Drvo obrađeno po dužini, debljine veće od 6 mm	63,22	2,2%	59,77	2,5%	95
	<b>Ukupno (1-10)</b>	<b>974,46</b>	<b>34,4%</b>	<b>842,17</b>	<b>34,6%</b>	<b>86</b>
	Ostali proizvodi	1.860,36	65,6%	1.593,75	65,4%	86
	<b>UKUPNO IZVOZ</b>	<b>2.834,82</b>	<b>100,0%</b>	<b>2.435,92</b>	<b>100,0%</b>	<b>86</b>

Izvor: Agencija za statistiku BiH

## 6. ROBNA RAZMJENA BiH SA CEFTA-om

Mil.KM

HS 4	OPIS	I-IV 2019		I-IV 2020		INDEX
		UVOZ	Učešće	UVOZ	Učešće	
2710	Naftna ulja i ulja dobivena od bitumenskih minerala, osim sirovih	46,43	6,4%	59,01	8,9%	127
1206	Suncokretovo sjeme, nezavisno je li lomljeno ili ne	23,43	3,2%	24,21	3,7%	103
2309	Preparati koji se koriste za prehranu životinja	19,41	2,7%	22,71	3,4%	117
1905	Hljeb, peciva, kolači, keksi i ostali pekarski proizvodi sa sadržajem kakaa ili bez kakaa	22,36	3,1%	22,52	3,4%	101
1005	Kukuruz	19,35	2,7%	21,85	3,3%	113
3004	Lijekovi (osim proizvoda iz tarifnih brojeva 3002, 3005 i 3006)	14,77	2,0%	19,18	2,9%	130
2402	Cigare, cigarilos i cigarete od duhana ili zamjena duhana	13,11	1,8%	17,61	2,7%	134
1512	Ulje od sjemena suncokreta, šafranike ili pamuka i njihove frakcije	26,06	3,6%	16,74	2,5%	64
7306	Ostale željezne ili čelične cijevi i šuplji profili	16,05	2,2%	14,03	2,1%	87
1001	Pšenica i suražica	10,66	1,5%	13,97	2,1%	131
	<b>Ukupno (1-10)</b>	<b>211,63</b>	<b>29,3%</b>	<b>231,83</b>	<b>35,1%</b>	<b>110</b>
	Ostali proizvodi	510,30	70,7%	429,55	64,9%	84
	<b>UKUPNO UVOZ</b>	<b>721,93</b>	<b>100,0%</b>	<b>661,38</b>	<b>100,0%</b>	<b>92</b>
HS 4	OPIS	IZVOZ	Učešće	IZVOZ	Učešće	INDEX
2716	Električna energija	73,62	12,6%	79,34	15,3%	108
2704	Koks i polukoks od kamenog uglja, mrkog uglja ili treseta	98,09	16,8%	57,91	11,1%	59
7213	Toplo valjana žica od željeza ili nelegiranog čelika	44,60	7,6%	30,50	5,9%	68
4407	Drvo obrađeno po dužini, debljine veće od 6 mm	23,18	4,0%	21,84	4,2%	94
0401	Mlijeko i pavlaka, nekoncentrisani i bez dodatnog šećera ili drugih sredstava za zaslađivanje	19,06	3,3%	21,82	4,2%	114
3004	Lijekovi (osim proizvoda iz tarifnih brojeva 3002, 3005 i 3006)	10,03	1,7%	17,36	3,3%	173
7314	Tkanine (uključujući beskrajne trake), rešetke, mreže i ograde od željezne ili čelične žice	14,61	2,5%	16,22	3,1%	111
1602	Ostali pripremljeni ili konzervisani proizvodi od mesa, drugih klaoničkih proizvoda ili krvi	9,99	1,7%	15,13	2,9%	151
7308	Željezne ili čelične konstrukcije	11,46	2,0%	14,34	2,8%	125
7214	Šipke od željeza ili nelegiranog čelika samo kovane, toplo valjane, toplo vučene	20,95	3,6%	12,74	2,5%	61
	<b>Ukupno (1-10)</b>	<b>325,59</b>	<b>55,7%</b>	<b>287,20</b>	<b>55,3%</b>	<b>88</b>
	Ostali proizvodi	259,36	44,3%	232,24	44,7%	90
	<b>UKUPNO IZVOZ</b>	<b>584,95</b>	<b>100,0%</b>	<b>519,44</b>	<b>100,0%</b>	<b>89</b>

Izvor: Agencija za statistiku BiH

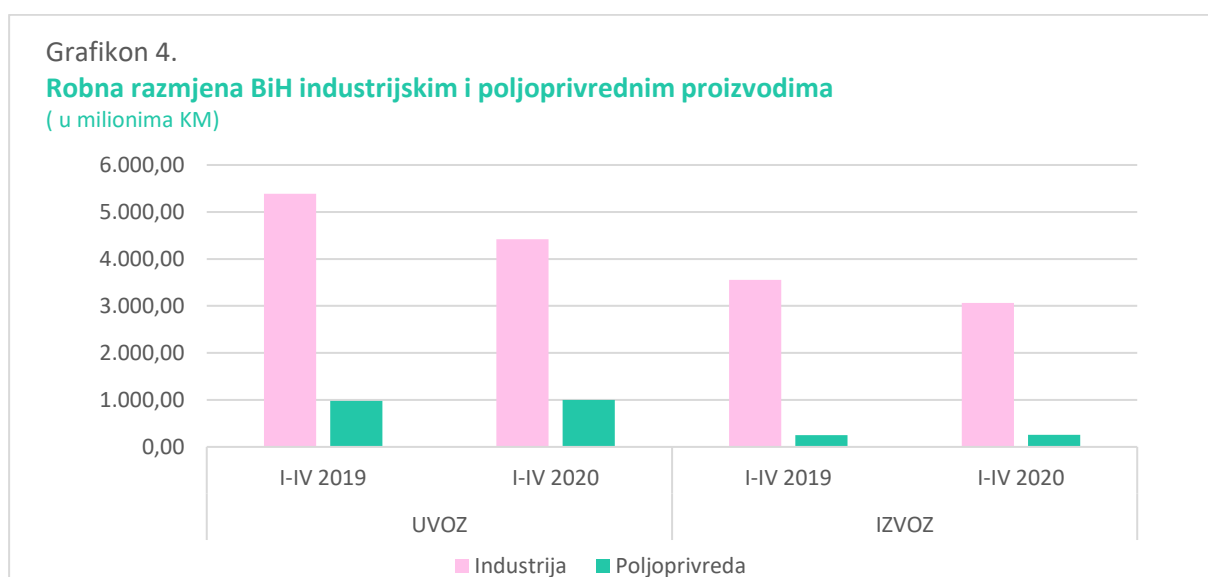
## 7. BIH RAZMJENA INDUSTRIJSKIM I POLJOPRIVREDNIM PROIZVODIMA

Mil.KM

OPIS	I-IV 2019		I-IV 2020		INDEX
	UVOZ	Učešće (%)	UVOZ	Učešće (%)	
Industrija	5.389,70	85%	4.423,02	82%	82
Poljoprivreda	976,12	15%	997,76	18%	102
<b>UKUPNO</b>	<b>6.365,82</b>	<b>100%</b>	<b>5.420,78</b>	<b>100%</b>	<b>85</b>
OPIS	IZVOZ	Učešće (%)	IZVOZ	Učešće (%)	INDEX
Industrija	3.557,57	93%	3.066,41	92%	86
Poljoprivreda	249,25	7%	258,28	8%	104
<b>UKUPNO</b>	<b>3.806,82</b>	<b>100%</b>	<b>3.324,69</b>	<b>100%</b>	<b>87</b>
OPIS	DEFICIT	Učešće (%)	DEFICIT	Učešće (%)	INDEX
Industrija	-1.832,13	72%	-1.356,61	65%	74
Poljoprivreda	-726,87	28%	-739,48	35%	102
<b>UKUPNO</b>	<b>-2.559,00</b>	<b>100%</b>	<b>-2.096,09</b>	<b>100%</b>	<b>82</b>

Izvor: Agencija za statistiku BiH

\* Poljoprivredni proizvodi su razvrstani u skladu sa WTO klasifikacijom



Izvor: Agencija za statistiku BiH

## 8. ROBNA RAZMJENA POLJOPRIVREDNIM PROIZVODIMA PO REGIONIMA

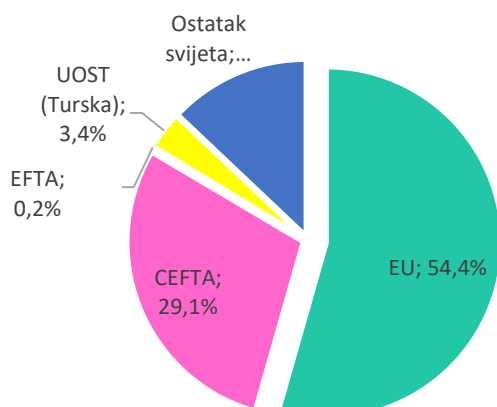
Mil.KM

REGION	I-IV 2019		I-IV 2020		INDEX
	UVOZ	Učešće	UVOZ	Učešće	
EU	522,59	53,5%	542,93	54,4%	104
CEFTA	289,26	29,6%	290,20	29,1%	100
EFTA	1,16	0,1%	1,59	0,2%	137
UOST (Turska)	30,97	3,2%	33,92	3,4%	110
Ostatak svijeta	132,14	13,5%	129,12	12,9%	98
<b>UKUPNO UVOZ</b>	<b>976,12</b>	<b>100,0%</b>	<b>997,76</b>	<b>100,0%</b>	<b>102</b>
REGION	IZVOZ	Učešće	IZVOZ	Učešće	INDEX
EU	96,86	38,9%	91,87	35,6%	95
CEFTA	81,27	32,6%	89,18	34,5%	110
EFTA	5,71	2,3%	7,64	3,0%	134
UOST (Turska)	42,99	17,2%	43,94	17,0%	102
Ostatak svijeta	22,41	9,0%	25,65	9,9%	114
<b>UKUPNO IZVOZ</b>	<b>249,24</b>	<b>100,0%</b>	<b>258,28</b>	<b>100,0%</b>	<b>104</b>
REGION	DEFICIT/SUFICIT	Učešće	DEFICIT/SUFICIT	Učešće	INDEX
EU	-425,73	58,6%	-451,06	61,0%	106
CEFTA	-207,99	28,6%	-201,02	27,2%	97
EFTA	4,55	-0,6%	6,05	-0,8%	133
UOST (Turska)	12,02	-1,7%	10,02	-1,4%	83
Ostatak svijeta	-109,73	15,1%	-103,47	14,0%	94
<b>UKUPNO DEFICIT/SUFICIT</b>	<b>-726,88</b>	<b>100,0%</b>	<b>-739,48</b>	<b>100,0%</b>	<b>102</b>

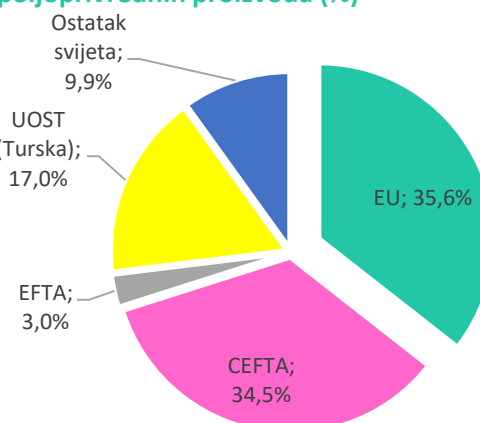
Izvor: Agencija za statistiku BiH

\* Poljoprivredni proizvodi su razvrstani u skladu sa WTO klasifikacijom

Grafikon 4.  
Učešće regiona u uvozu  
poljoprivrednih proizvoda (%)



Grafikon 5.  
Učešće regiona u izvozu  
poljoprivrednih proizvoda (%)



Izvor: Agencija za statistiku BiH

## 9. ROBNA RAZMJENA BIH SA HRVATSKOM

Mil.KM

HS 4	OPIS	I-IV 2019		I-IV 2020		INDEX
		UVOZ	Učešće	UVOZ	Učešće	
2710	Naftna ulja i ulja dobivena od bitumenskih minerala, osim sirovih	208,82	32,7%	136,70	27,8%	65
2523	Portland–cement, aluminatni cement, cement šljake, supersulfatni cement	14,85	2,3%	15,07	3,1%	101
2716	Električna energija	79,02	12,4%	12,42	2,5%	16
4407	Drvo obrađeno po dužini debljine veće od 6 mm	10,86	1,7%	10,24	2,1%	94
1806	Čokolada i ostali prehrambeni proizvodi koji sadrže kakao	10,69	1,7%	10,23	2,1%	96
<b>Ukupno (1-5)</b>		<b>324,24</b>	<b>50,8%</b>	<b>184,66</b>	<b>37,5%</b>	<b>57</b>
Ostali proizvodi		314,17	49,2%	307,48	62,5%	98
<b>UKUPNO UVOZ</b>		<b>638,41</b>	<b>100,0%</b>	<b>492,14</b>	<b>100,0%</b>	<b>77</b>
HS 4	OPIS	IZVOZ	Učešće	IZVOZ	Učešće	INDEX
2716	Električna energija	100,54	20,3%	105,34	22,8%	105
7314	Tkanine (uključujući beskrajne trake), rešetke, mreže i ograde od željezne ili čelične žice	21,43	4,3%	21,39	4,6%	100
6406	Dijelovi obuće izmjenjivi ulošci za obuću, umeci za pete i slični proizvodi	16,80	3,4%	20,57	4,4%	122
4407	Drvo obrađeno po dužini debljine veće od 6 mm:	18,52	3,7%	17,03	3,7%	92
6115	Hula–hop čarape, uključujući i one bez stopala, čarape, kratke čarape i slično	2,88	0,6%	16,65	3,6%	578
<b>Ukupno (1-5)</b>		<b>160,17</b>	<b>32,4%</b>	<b>180,98</b>	<b>39,1%</b>	<b>113</b>
Ostali proizvodi		334,88	67,6%	281,41	60,9%	84
<b>UKUPNO IZVOZ</b>		<b>495,05</b>	<b>100,0%</b>	<b>462,39</b>	<b>100,0%</b>	<b>93</b>

Izvor: Agencija za statistiku BiH

## 10. ROBNA RAZMJENA BIH SA SRBIJOM

Mil.KM

HS 4	OPIS	I-IV 2019		I-IV 2020		INDEX
		UVOZ	Učešće	UVOZ	Učešće	
2710	Naftna ulja i ulja dobivena od bitumenskih minerala, osim sirovih	46,43	7,2%	59,01	10,0%	127
1206	Suncokretovo sjeme, nezavisno je li lomljeno ili ne	23,43	3,6%	24,21	4,1%	103
2309	Preparati koji se koriste za prehranu životinja	19,41	3,0%	22,71	3,9%	117
1005	Kukuruz	19,35	3,0%	21,85	3,7%	113
1905	Hljeb, peciva, kolači, keksi i ostali pekarski proizvodi sa sadržajem kaka ili bez kaka	19,79	3,1%	20,28	3,4%	102
	<b>Ukupno (1-5)</b>	<b>128,41</b>	<b>19,9%</b>	<b>148,06</b>	<b>25,1%</b>	<b>115</b>
	Ostali proizvodi	518,18	80,1%	441,39	74,9%	85
	<b>UKUPNO UVOZ</b>	<b>646,59</b>	<b>100,0%</b>	<b>589,45</b>	<b>100,0%</b>	<b>91</b>
HS 4	OPIS	IZVOZ	Učešće	IZVOZ	Učešće	INDEX
2704	Koks i polukoks od kamenog uglja, mrkog uglja ili treseta	96,05	23,3%	57,74	16,5%	60
2716	Električna energija	58,89	14,3%	56,47	16,1%	96
7213	Toplo valjana žica od željeza ili nelegiranog čelika u nepravilno (labavo) namotanim kolutima	31,27	7,6%	19,52	5,6%	62
4407	Drvo obrađeno po dužini debljine veće od 6 mm	15,94	3,9%	15,63	4,5%	98
3004	Lijekovi (osim proizvoda iz tarifnih brojeva 3002, 3005 i 3006)	7,94	1,9%	12,32	3,5%	155
	<b>Ukupno (1-5)</b>	<b>210,09</b>	<b>51,0%</b>	<b>161,68</b>	<b>46,2%</b>	<b>77</b>
	Ostali proizvodi	202,23	49,0%	188,61	53,8%	93
	<b>UKUPNO IZVOZ</b>	<b>412,32</b>	<b>100,0%</b>	<b>350,29</b>	<b>100,0%</b>	<b>85</b>

Izvor: Agencija za statistiku BiH