

BILTEN

Vanjskotrgovinska razmjena BiH

2 / 2021



Sarajevo, april 2021. godine



Sektor za međunarodne trgovinske odnose
Odsjek za statistiku i analizu vanjske trgovine

SADRŽAJ

1. ROBNA RAZMJENA BIH ZA PERIOD I-II (2017. - 2021. G.).....	4
2. BIH RAZMJENA SA NAJZNAČAJNIJIM TRGOVINSKIM PARTNERIMA.....	5
3. ROBNA RAZMJENA BIH PO TB	6
4. ROBNA RAZMJENA BIH PO REGIONIMA.....	8
5. ROBNA RAZMJENA BIH SA EU	9
6. ROBNA RAZMJENA BIH SA CEFTA-om	10
7. BIH RAZMJENA INDUSTRIJSKIM I POLJOPRIVREDNIM PROIZVODIMA.....	11
8. ROBNA RAZMJENA POLJOPRIVREDNIM PROIZVODIMA PO REGIONIMA	12
9. ROBNA RAZMJENA BIH SA HRVATSKOM.....	13
10. ROBNA RAZMJENA BIH SA SRBIJOM	14

PREDGOVOR

Na osnovu statističkih podataka prikupljenih od Agencije za statistiku BiH, Odsjek za statistiku i analizu vanjske trgovine mjesečno izrađuje Bilten vanjskotrgovinske razmjene, sa namjerom da blagovremeno prezentira podatke i osnovne statističke pokazatelje iz oblasti vanjske trgovine BiH.

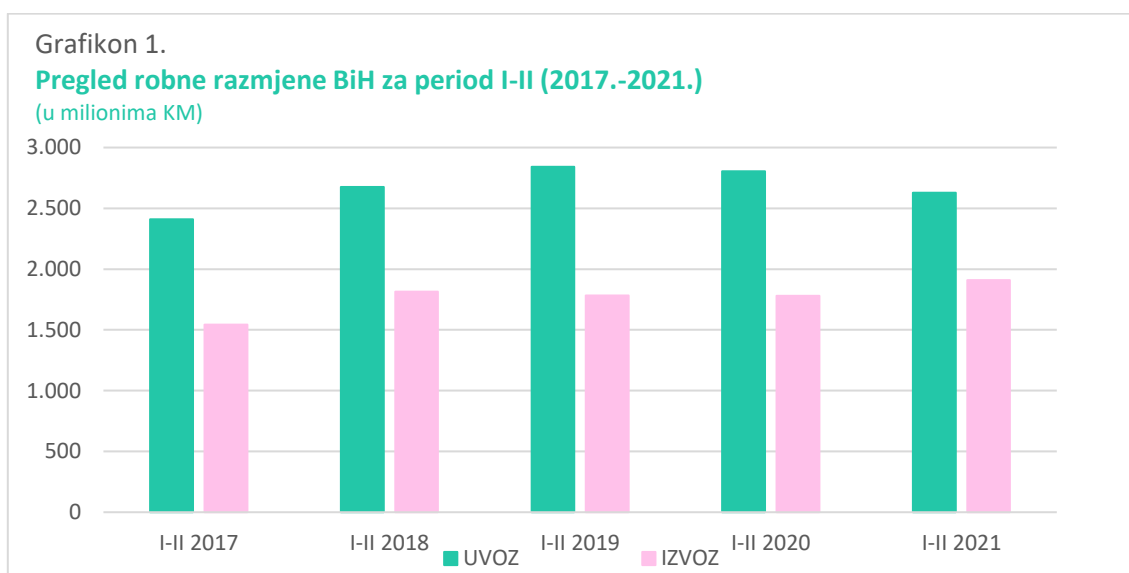
Prezentirani podaci obuhvataju ukupnu vanjskotrgovinsku razmjenu, razmjenu po najznačajnijim vanjskotrgovinskim partnerima, po grupama proizvoda (industrijski i poljoprivredni proizvodi), zatim po regionima, sa posebnim osvrtom na EU i CEFTA-u, kao najznačajnijim regijama, te robna razmjena sa Hrvatskom i Srbijom.

1. ROBNA RAZMJENA BIH ZA PERIOD I-II (2017. - 2021. G.)

Mil.KM

PERIOD	UVOZ	INDEX	IZVOZ	INDEX	OBIM	INDEX	DEFICIT	INDEX	POKRIVENOST
I-II 2017	2.409	-	1.544	-	3.953	-	-866	-	64,07%
I-II 2018	2.675	111	1.814	118	4.489	114	-861	99	67,81%
I-II 2019	2.843	106	1.783	98	4.625	103	-1.060	123	62,72%
I-II 2020	2.804	99	1.779	100	4.584	99	-1.025	97	63,45%
I-II 2021	2.627	94	1.909	107	4.536	99	-718	70	72,66%

Izvor: Agencija za statistiku BiH



Izvor: Agencija za statistiku BiH

2. BIH RAZMJENA SA NAJZNAČAJNIJIM TRGOVINSKIM PARTNERIMA

Mil.KM

R. br.	ZEMLJA	I-II 2020		I-II 2021		INDEX
		UVOZ	Učešće	UVOZ	Učešće	
1	NJEMAČKA	349,16	12,5%	339,20	12,9%	97
2	ITALIJA	340,15	12,1%	314,71	12,0%	93
3	SRBIJA	292,31	10,4%	280,80	10,7%	96
4	HRVATSKA	250,80	8,9%	221,58	8,4%	88
5	KINA	234,96	8,4%	212,11	8,1%	90
6	TURSKA	136,15	4,9%	142,01	5,4%	104
7	SLOVENIJA	135,76	4,8%	135,56	5,2%	100
8	AUSTRIJA	104,70	3,7%	110,10	4,2%	105
9	POLJSKA	83,97	3,0%	77,86	3,0%	93
10	MAĐARSKA	74,59	2,7%	70,81	2,7%	95
Ukupno (1-10)		2.002,57	71,4%	1.904,75	72,5%	95
Ostale zemlje		801,88	28,6%	722,48	27,5%	90
UKUPNO		2.804,44	100,0%	2.627,24	100,0%	94
R. br.	ZEMLJA	IZVOZ	Učešće	IZVOZ	Učešće	INDEX
1	NJEMAČKA	290,49	16,3%	293,81	15,4%	101
2	HRVATSKA	228,77	12,9%	273,11	14,3%	119
3	SRBIJA	182,12	10,2%	193,46	10,1%	106
4	ITALIJA	174,75	9,8%	180,19	9,4%	103
5	SLOVENIJA	159,91	9,0%	174,99	9,2%	109
6	AUSTRIJA	166,30	9,3%	171,90	9,0%	103
7	CRNA GORA	57,05	3,2%	58,61	3,1%	103
8	TURSKA	60,98	3,4%	53,83	2,8%	88
9	FRANCUSKA	42,16	2,4%	51,33	2,7%	122
10	ŠVICARSKA	44,57	2,5%	45,66	2,4%	102
Ukupno (1-10)		1.407,09	79,1%	1.496,88	78,4%	106
Ostale zemlje		372,19	20,9%	412,09	21,6%	111
UKUPNO		1.779,28	100,0%	1.908,97	100,0%	107
R. br.	ZEMLJA	DEFICIT	Učešće	DEFICIT	Učešće	INDEX
1	KINA	-229,41	22,4%	-207,37	28,9%	90
2	ITALIJA	-165,41	16,1%	-134,52	18,7%	81
3	TURSKA	-75,17	7,3%	-88,18	12,3%	117
4	SRBIJA	-110,19	10,7%	-87,35	12,2%	79
5	RUSIJA	-62,79	6,1%	-58,61	8,2%	93
6	NJEMAČKA	-58,67	5,7%	-45,39	6,3%	77
7	POLJSKA	-55,14	5,4%	-43,95	6,1%	80
8	SAD	-61,99	6,0%	-40,97	5,7%	66
9	MAĐARSKA	-40,08	3,9%	-37,96	5,3%	95
10	VIJETNAM	-28,72	2,8%	-24,33	3,4%	85
Ukupno (1-10)		-887,56	86,6%	-768,64	107,0%	87
Ostale zemlje		-137,60	13,4%	50,37	-7,0%	-37
UKUPNO		-1.025,16	100,0%	-718,27	100,0%	70

Izvor: Agencija za statistiku BiH

3. ROBNA RAZMJENA BiH PO TB

Mil.KM

HS 4	OPIS	I-II 2020		I-II 2021		INDEX
		UVOZ	Učešće	UVOZ	Učešće	
2710	Naftna ulja i ulja dobivena od bitumenskih minerala, osim sirovih	220,22	7,9%	167,20	6,4%	76
8703	Putnički automobili i druga motorna vozila	123,63	4,4%	98,50	3,7%	80
3004	Lijekovi (osim proizvoda iz tarifnih brojeva 3002, 3005 i 3006)	77,64	2,8%	82,66	3,1%	106
2701	Kameni ugalj; briketi i slična čvrsta goriva od kamenog uglja:	54,76	2,0%	51,71	2,0%	94
8517	Telefonski aparati, uključujući telefone za mobilne radiotelefone mreže ili druge bežične mreže;	34,62	1,2%	37,27	1,4%	108
2711	Naftni plinovi i ostali plinoviti ugljikovodici:	52,38	1,9%	35,88	1,4%	68
7408	Bakrena žica:	20,46	0,7%	29,95	1,1%	146
1806	Čokolada i ostali prehrambeni proizvodi koji sadrže kakao:	28,38	1,0%	24,97	1,0%	88
0201	Goveđe meso, svježe ili rashlađeno:	23,56	0,8%	23,97	0,9%	102
2106	Prehrambeni proizvodi koji nisu spomenuti niti uključeni na drugom mjestu	25,12	0,9%	23,89	0,9%	95
	Ukupno (1-10)	660,77	23,6%	576,00	21,9%	87
	Ostali proizvodi	2.143,67	76,4%	2.051,24	78,1%	96
	UKUPNO UVOZ	2.804,44	100,0%	2.627,24	100,0%	94
HS 4	OPIS	IZVOZ	Učešće	IZVOZ	Učešće	INDEX
2716	Električna energija	125,30	7,0%	149,38	7,8%	119
9401	Sjedala (osim onih iz tarifnog broja 9402)	94,79	5,3%	90,62	4,7%	96
9403	Ostali namještaj i njegovi dijelovi:	57,05	3,2%	66,29	3,5%	116
8544	Izolirana žica, kablovi (uključujući koaksijalne kablove) i ostali izolirani električni provodnici	50,89	2,9%	64,83	3,4%	127
7213	Toplo valjana žica od željeza ili nelegiranog čelika u nepravilno (labavo) namotanim kolutima	35,86	2,0%	54,49	2,9%	152
7308	Željezne ili čelične konstrukcije i dijelovi konstrukcija	50,84	2,9%	51,62	2,7%	102
4407	Drvo obrađeno po dužini, debljine veće od 6 mm	46,06	2,6%	45,99	2,4%	100
8708	Dijelovi i pribor motornih vozila iz tarifnih brojeva 8701 do 8705	44,74	2,5%	41,97	2,2%	94
6406	Dijelovi obuće; izmjenjivi ulošci za obuću, umeci za pete i slični proizvodi	49,37	2,8%	40,74	2,1%	83
7204	Otpaci i ostaci od željeza ili čelika; otpadni ingoti od željeza ili čelika za pretapanje	14,67	0,8%	34,04	1,8%	232
	Ukupno (1-10)	569,57	32,0%	639,96	33,5%	112
	Ostali proizvodi	1.209,71	68,0%	1.269,01	66,5%	105
	UKUPNO IZVOZ	1.779,28	100,0%	1.908,97	100,0%	107

Izvor: Agencija za statistiku BiH

Mil.KM

HS 4	OPIS	I-II 2020		I-II 2021		INDEX
		DEFICIT	Učešće	DEFICIT	Učešće	
2710	Naftna ulja i ulja dobivena od bitumenskih minerala, osim sirovih	-216,97	21,2%	-162,86	22,7%	75
8703	Putnički automobili i druga motorna vozila uglavnom namijenjena prijevozu osoba	-121,89	11,9%	-96,49	13,4%	79
3004	Lijekovi (osim proizvoda iz tarifnih brojeva 3002, 3005 i 3006)	-67,31	6,6%	-76,75	10,7%	114
2701	Kameni ugalj; briketi i slična čvrsta goriva od kamenog uglja:	-54,76	5,3%	-51,71	7,2%	94
8517	Telefonski aparati, uključujući telefone za mobilne radiotelefonske mreže ili druge bežične mreže	-34,14	3,3%	-35,79	5,0%	105
2711	Naftni plinovi i ostali plinoviti ugljikovodici:	-51,60	5,0%	-35,53	4,9%	69
7408	Bakrena žica	-20,46	2,0%	-29,95	4,2%	146
0201	Goveđe meso, svježe ili rashlađeno:	-18,95	1,8%	-23,96	3,3%	126
2106	Prehrambeni proizvodi koji nisu spomenuti niti uključeni na drugom mjestu:	-23,06	2,2%	-22,57	3,1%	98
1806	Čokolada i ostali prehrambeni proizvodi koji sadrže kakao	-25,59	2,5%	-21,68	3,0%	85
	Ukupno (1-10)	-634,73	61,9%	-557,29	77,6%	88
	Ostali proizvodi	-390,43	38,1%	-160,98	22,4%	41
	UKUPNO DEFICIT	-1.025,16	100,0%	-718,27	100,0%	70

Izvor: Agencija za statistiku BiH

4. ROBNA RAZMJENA BiH PO REGIONIMA

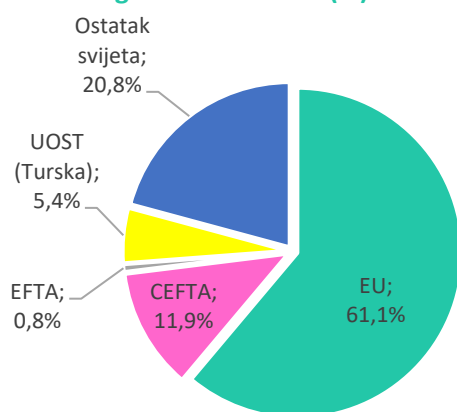
Mil.KM

REGION	I-II 2020		I-II 2021		INDEX
	UVOZ	Učešće	UVOZ	Učešće	
EU	1.706,51	60,9%	1.606,12	61,1%	94
CEFTA	324,27	11,6%	312,62	11,9%	96
EFTA	23,44	0,8%	19,93	0,8%	85
UOST (Turska)	136,15	4,9%	142,01	5,4%	104
Ostatak svijeta	614,07	21,9%	546,56	20,8%	89
UKUPNO UVOZ	2.804,44	100,0%	2.627,24	100,0%	94
REGION	IZVOZ	Učešće	IZVOZ	Učešće	INDEX
EU	1.310,56	73,7%	1.414,72	74,1%	108
CEFTA	264,48	14,9%	287,44	15,1%	109
EFTA	48,15	2,7%	52,69	2,8%	109
UOST (Turska)	60,98	3,4%	53,83	2,8%	88
Ostatak svijeta	95,12	5,3%	100,30	5,3%	105
UKUPNO IZVOZ	1.779,28	100,0%	1.908,97	100,0%	107
REGION	DEFICIT/SUFICIT	Učešće	DEFICIT/SUFICIT	Učešće	INDEX
EU	-395,95	38,6%	-191,40	26,6%	48
CEFTA	-59,79	5,8%	-25,18	3,5%	42
EFTA	24,71	-2,4%	32,76	-4,6%	133
UOST (Turska)	-75,17	7,3%	-88,18	12,3%	117
Ostatak svijeta	-518,96	50,6%	-446,26	62,1%	86
UKUPNO DEFICIT/SUFICIT	-1.025,16	100,0%	-718,27	100,0%	70

Izvor: Agencija za statistiku BiH

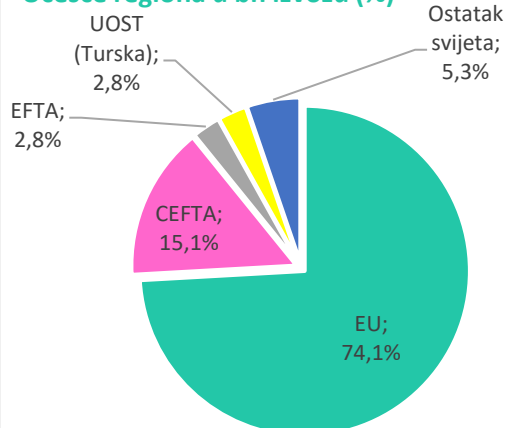
Grafikon 2.

Učešće regiona u bh uvozu (%)



Grafikon 3.

Učešće regiona u bh izvozu (%)



Izvor: Agencija za statistiku BiH

5. ROBNA RAZMJENA BIH SA EU

Mil.KM

HS 4	OPIS	I-II 2020		I-II 2021		INDEX
		UVOZ	Učešće	UVOZ	Učešće	
2710	Naftna ulja i ulja dobivena od bitumenskih minerala, osim sirovih	177,72	10,4%	126,40	7,9%	71
8703	Putnički automobili i druga motorna vozila	109,40	6,4%	91,71	5,7%	84
3004	Lijekovi (osim proizvoda iz tarifnih brojeva 3002, 3005 i 3006)	60,55	3,5%	69,08	4,3%	114
0201	Goveđe meso, svježe ili rashlađeno:	23,41	1,4%	23,57	1,5%	101
7408	Bakrena žica:	14,60	0,9%	22,62	1,4%	155
1806	Čokolada i ostali prehrambeni proizvodi koji sadrže kakao:	21,64	1,3%	20,46	1,3%	95
4107	Goveđe kože (uključujući bivolje) i kože kopitara	23,61	1,4%	18,16	1,1%	77
2106	Prehrambeni proizvodi koji nisu spomenuti niti uključeni na drugom mjestu:	19,47	1,1%	17,90	1,1%	92
8503	Dijelovi prikladni za upotrebu isključivo ili uglavnom sa mašinama iz tarifnih brojeva 8501 ili 8502	13,56	0,8%	16,81	1,0%	124
8544	Izolirana žica, kablovi i ostali izolirani električni provodnici	15,74	0,9%	16,60	1,0%	105
	Ukupno (1-10)	479,70	28,1%	423,33	26,4%	88
	Ostali proizvodi	1.226,81	71,9%	1.182,80	73,6%	96
	UKUPNO UVOZ	1.706,51	100,0%	1.606,12	100,0%	94
HS 4	OPIS	IZVOZ	Učešće	IZVOZ	Učešće	INDEX
9401	Sjedala (osim onih iz tarifnog broja 9402)	81,76	6,2%	76,18	5,4%	93
2716	Električna energija	58,02	4,4%	70,18	5,0%	121
8544	Izolirana žica, kablovi	45,77	3,5%	58,78	4,2%	128
9403	Ostali namještaj i njegovi dijelovi:	50,17	3,8%	56,45	4,0%	113
8708	Dijelovi i pribor motornih vozila iz tarifnih brojeva 8701 do 8705	43,02	3,3%	40,15	2,8%	93
6406	Dijelovi obuće, izmjenjivi ulošci za obuću	48,25	3,7%	40,03	2,8%	83
7308	Željezne ili čelične konstrukcije i dijelovi konstrukcija	40,28	3,1%	38,79	2,7%	96
2818	Vještački korund, hemijski definisan ili ne; aluminijev oksid; aluminijev hidroksid	27,99	2,1%	31,01	2,2%	111
6403	Obuća sa vanjskim đonovima od gume, plastične mase, kože ili vještačke kože i gornjim dijelom od kože:	42,30	3,2%	30,21	2,1%	71
4407	Drvo obrađeno po dužini, debljine veće od 6 mm	30,30	2,3%	29,98	2,1%	99
	Ukupno (1-10)	467,85	35,7%	471,75	33,3%	101
	Ostali proizvodi	842,70	64,3%	942,97	66,7%	112
	UKUPNO IZVOZ	1.310,56	100,0%	1.414,72	100,0%	108

Izvor: Agencija za statistiku BiH

6. ROBNA RAZMJENA BiH SA CEFTA-om

Mil.KM

HS 4	OPIS	I-II 2020		I-II 2021		INDEX
		UVOZ	Učešće	UVOZ	Učešće	
2710	Naftna ulja i ulja dobivena od bitumenskih minerala, osim sirovih	42,12	13,0%	40,36	12,9%	96
1206	Suncokretovo sjeme, nezavisno je li lomljeno ili ne:	13,82	4,3%	11,81	3,8%	85
1905	Hljeb, peciva, kolači, keksi i ostali pekarski proizvodi	11,62	3,6%	10,44	3,3%	90
1005	Kukuruz:	10,11	3,1%	9,74	3,1%	96
7208	Toplo valjani pljosnati proizvodi od željeza ili nelegiranog čelika širine 600 mm ili veće	7,47	2,3%	9,52	3,0%	128
7306	Ostale željezne ili čelične cijevi i šuplji profili	6,95	2,1%	7,92	2,5%	114
2402	Cigare, cigarilosi i cigarete od duhana ili zamjena duhana:	7,69	2,4%	7,13	2,3%	93
2309	Preparati koji se koriste za prehranu životinja:	9,87	3,0%	7,01	2,2%	71
1512	Ulje od sjemena suncokreta, šafranike ili pamuka i njihove frakcije	9,75	3,0%	6,38	2,0%	65
3004	Lijekovi	7,28	2,2%	6,10	2,0%	84
	Ukupno (1-10)	126,69	39,1%	116,43	37,2%	92
	Ostali proizvodi	197,58	60,9%	196,19	62,8%	99
	UKUPNO UVOZ	324,27	100,0%	312,62	100,0%	96
HS 4	OPIS	IZVOZ	Učešće	IZVOZ	Učešće	INDEX
2716	Električna energija	48,82	18,5%	58,87	20,5%	121
2704	Koks i polukoks od kamenog uglja, mrkog uglja ili treseta	29,73	11,2%	26,82	9,3%	90
7213	Toplo valjana žica od željeza ili nelegiranog čelika u nepravilno (labavo) namotanim kolutima	14,43	5,5%	25,43	8,8%	176
7214	Šipke od željeza ili nelegiranog čelika samo kovane, toplo valjane, toplo vučene	6,07	2,3%	11,69	4,1%	193
4407	Drvo obrađeno po dužini, debljine veće od 6 mm	9,33	3,5%	10,24	3,6%	110
0401	Mlijeko i pavlaka, nekoncentrisani i bez dodatnog šećera	9,69	3,7%	9,80	3,4%	101
7308	Željezne ili čelične konstrukcije i dijelovi konstrukcija	6,94	2,6%	8,76	3,0%	126
1602	Ostali pripremljeni ili konzervisani proizvodi od mesa, drugih klaoničkih proizvoda ili krvi:	5,46	2,1%	7,78	2,7%	142
7314	Tkanine, rešetke, mreže i ograde od željezne ili čelične žice	7,78	2,9%	5,82	2,0%	75
8544	Izolirana žica, kablovi i ostali izolirani električni provodnici	3,70	1,4%	5,01	1,7%	136
	Ukupno (1-10)	141,93	53,7%	170,23	59,2%	120
	Ostali proizvodi	122,54	46,3%	117,21	40,8%	96
	UKUPNO IZVOZ	264,48	100,0%	287,44	100,0%	109

Izvor: Agencija za statistiku BiH

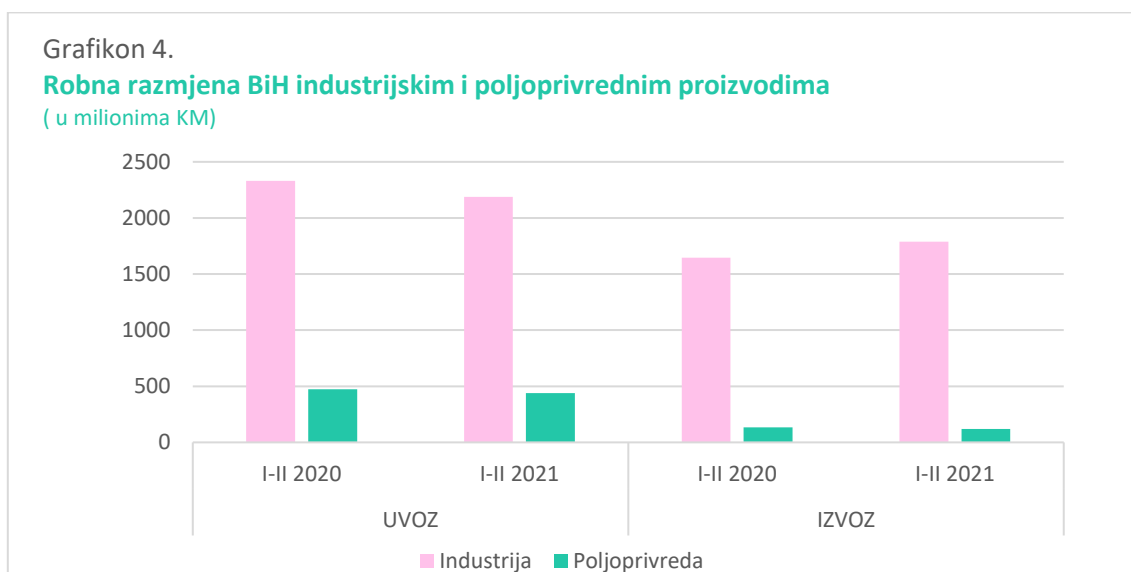
7. BIH RAZMJENA INDUSTRIJSKIM I POLJOPRIVREDNIM PROIZVODIMA

Mil.KM

OPIS	I-II 2020		I-II 2021		INDEX
	UVOZ	Učešće	UVOZ	Učešće	
Industrija	2.331,32	83%	2.187,97	83%	94
Poljoprivreda	473,12	17%	439,27	17%	93
UKUPNO	2.804,44	100%	2.627,24	100%	94
OPIS	IZVOZ	Učešće	IZVOZ	Učešće	INDEX
Industrija	1.646,59	93%	1.789,07	94%	109
Poljoprivreda	132,69	7%	119,90	6%	90
UKUPNO	1.779,28	100%	1.908,97	100%	107
OPIS	DEFICIT	Učešće	DEFICIT	Učešće	INDEX
Industrija	-684,73	67%	-398,90	56%	58
Poljoprivreda	-340,43	33%	-319,37	44%	94
UKUPNO	-1.025,16	100%	-718,27	100%	70

Izvor: Agencija za statistiku BiH

* Poljoprivredni proizvodi su razvrstani u skladu sa WTO klasifikacijom



Izvor: Agencija za statistiku BiH

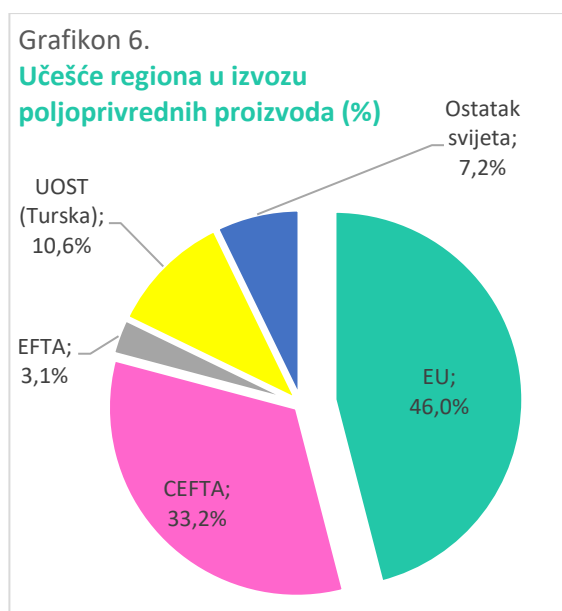
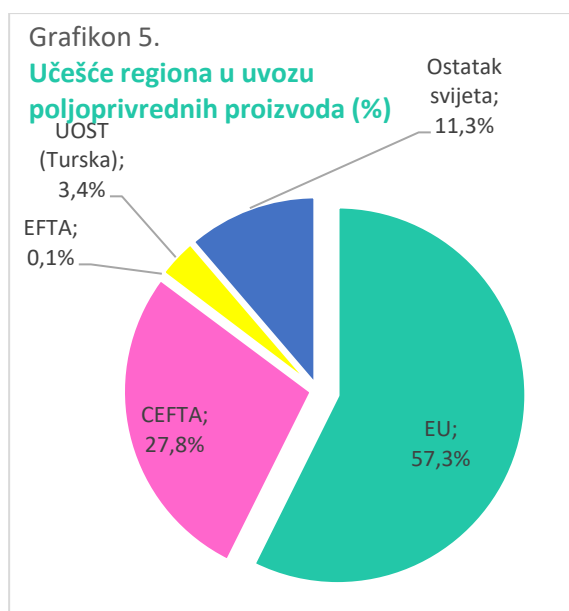
8. ROBNA RAZMJENA POLJOPRIVREDNIM PROIZVODIMA PO REGIONIMA

Mil.KM

REGION	I-II 2020		I-II 2021		INDEX
	UVOZ	Učešće	UVOZ	Učešće	
EU	265,49	56,1%	251,91	57,3%	95
CEFTA	135,92	28,7%	122,33	27,8%	90
EFTA	0,90	0,2%	0,50	0,1%	56
UOST (Turska)	17,21	3,6%	15,01	3,4%	87
Ostatak svijeta	53,60	11,3%	49,52	11,3%	92
UKUPNO UVOZ	473,12	100,0%	439,27	100,0%	93
REGION	IZVOZ	Učešće	IZVOZ	Učešće	INDEX
EU	45,60	34,4%	55,13	46,0%	121
CEFTA	39,74	29,9%	39,75	33,2%	100
EFTA	3,32	2,5%	3,68	3,1%	111
UOST (Turska)	31,97	24,1%	12,71	10,6%	40
Ostatak svijeta	12,06	9,1%	8,63	7,2%	72
UKUPNO IZVOZ	132,69	100,0%	119,90	100,0%	90
REGION	DEFICIT/SUFICIT	Učešće	DEFICIT/SUFICIT	Učešće	INDEX
EU	-219,89	64,6%	-196,78	61,6%	89
CEFTA	-96,19	28,3%	-82,58	25,9%	86
EFTA	2,42	-0,7%	3,17	-1,0%	131
UOST (Turska)	14,76	-4,3%	-2,29	0,7%	-16
Ostatak svijeta	-41,54	12,2%	-40,88	12,8%	98
UKUPNO DEFICIT/SUFICIT	-340,43	100,0%	-319,37	100,0%	94

Izvor: Agencija za statistiku BiH

* Poljoprivredni proizvodi su razvrstani u skladu sa WTO klasifikacijom



Izvor: Agencija za statistiku BiH

9. ROBNA RAZMJENA BIH SA HRVATSKOM

Mil.KM

HS 4	OPIS	I-II 2020		I-II 2021		INDEX
		UVOZ	Učešće	UVOZ	Učešće	
2710	Naftna ulja i ulja dobivena od bitumenskih minerala, osim sirovih	83,73	33,4%	62,85	28,4%	75
2716	Električna energija	5,36	2,1%	6,69	3,0%	125
4407	Drvo obrađeno po dužini piljenjem, glodanjem ili rezanjem ili ljuštenjem, uključujući i blanžano, brušeno ili spojeno na krajevima, debljine veće od 6 mm	4,86	1,9%	5,75	2,6%	118
2711	Naftni plinovi i ostali plinoviti ugljikovodici	6,05	2,4%	5,66	2,6%	94
4410	Ploče iverice, ploče sa usmjerenim vlaknima (OSB) i slične ploče (na primjer wafer-ploče) od drva i od ostalih ligninskih materijala, neaglomerirane ili aglomerirane smolama ili ostalim organskim vezivnim materijama	3,34	1,3%	4,41	2,0%	132
Ukupno (1-5)		103,35	41,2%	85,36	38,5%	83
Ostali proizvodi		147,45	58,8%	136,22	61,5%	92
UKUPNO UVOZ		250,80	100,0%	221,58	100,0%	88
HS 4	OPIS	IZVOZ	Učešće	IZVOZ	Učešće	INDEX
2716	Električna energija	54,49	23,8%	65,77	24,1%	121
7204	Otpaci i ostaci od željeza ili čelika; otpadni ingoti od željeza ili čelika za pretapanje	2,12	0,9%	14,57	5,3%	686
9401	Sjedala (osim onih iz tarifnog broja 9402), uključujući ona koja se mogu pretvoriti u ležaje, i njihovi dijelovi	8,87	3,9%	11,32	4,1%	128
6115	Hula-hop čarape, uključujući i one bez stopala, čarape, kratke čarape i slično, uključujući čarape za vene, obuću bez pričvršćenog đona, pletene ili heklane	7,77	3,4%	11,03	4,0%	142
7314	Tkanine (uključujući beskrajne trake), rešetke, mreže i ograde od željezne ili čelične žice; željezne ili čelične rešetke dobivene prosijecanjem i razvlačenjem lima ili trake	9,05	4,0%	10,56	3,9%	117
Ukupno (1-5)		82,30	36,0%	113,24	41,5%	138
Ostali proizvodi		146,46	64,0%	159,87	58,5%	109
UKUPNO IZVOZ		228,77	100,0%	273,11	100,0%	119

Izvor: Agencija za statistiku BiH

10. ROBNA RAZMJENA BIH SA SRBIJOM

Mil.KM

HS 4	OPIS	I-II 2020		I-II 2021		INDEX
		UVOZ	Učešće	UVOZ	Učešće	
2710	Naftna ulja i ulja dobivena od bitumenskih minerala, osim sirovih	42,12	14,4%	40,36	14,4%	96
1206	Suncokretovo sjeme, nezavisno je li lomljeno ili ne	13,82	4,7%	11,81	4,2%	85
1005	Kukuruz	10,11	3,5%	9,74	3,5%	96
1905	Hljeb, peciva, kolači, keksi i ostali pekarski proizvodi sa sadržajem kakaa ili bez kakaa	10,56	3,6%	9,61	3,4%	91
7208	Toplo valjani pljosnati proizvodi od željeza ili nelegiranog čelika širine 600 mm ili veće, koji nisu platirani niti prevučeni	7,13	2,4%	7,72	2,7%	108
Ukupno (1-5)		83,75	28,6%	79,24	28,2%	95
Ostali proizvodi		208,57	71,4%	201,56	71,8%	97
UKUPNO UVOZ		292,31	100,0%	280,80	100,0%	96
HS 4	OPIS	IZVOZ	Učešće	IZVOZ	Učešće	INDEX
2716	Električna energija	34,18	18,8%	33,57	17,4%	98
2704	Koks i polukoks od kamenog uglja, mrkog uglja ili treseta, aglomerirani ili ne; retortni ugalj	29,61	16,3%	26,79	13,8%	90
7213	Toplo valjana žica od željeza ili nelegiranog čelika u nepravilno (labavo) namotanim kolutima:	9,52	5,2%	18,61	9,6%	196
7214	Šipke od željeza ili nelegiranog čelika samo kovane, toplo valjane	3,03	1,7%	8,46	4,4%	279
4407	Drvo obrađeno po dužini piljenjem, glodanjem ili rezanjem ili ljuštenjem, uključujući i blanžano, brušeno ili spojeno na krajevima, debljine veće od 6 mm	6,22	3,4%	7,15	3,7%	115
Ukupno (1-5)		82,56	45,3%	94,58	48,9%	115
Ostali proizvodi		99,56	54,7%	98,88	51,1%	99
UKUPNO IZVOZ		182,12	100,0%	193,46	100,0%	106

Izvor: Agencija za statistiku BiH