

BILTEN

12 / 2019

Vanjskotrgovinska razmjena BiH



Sarajevo, februar 2020. godine

**BOSNA I HERCEGOVINA
MINISTARSTVO VANJSKE TRGOVINE I
EKONOMSKIH ODNOSA**



**БОСНА И ХЕРЦЕГОВИНА
МИНИСТАРСТВО СПОЉНЕ ТРГОВИНЕ
И ЕКОНОМСКИХ ОДНОСА**

**BOSNIA AND HERZEGOVINA
MINISTRY OF FOREIGN TRADE AND
ECONOMIC RELATIONS**

Sektor za međunarodne trgovinske odnose
Odsjek za statistiku i analizu vanjske trgovine

SADRŽAJ

1. ROBNA RAZMJENA BIH ZA PERIOD OD 2015. DO 2019. GODINE.....	4
2. BIH RAZMJENA SA NAJZNAČAJNIJIM TRGOVINSKIM PARTNERIMA.....	5
3. ROBNA RAZMJENA BIH PO TB	6
4. ROBNA RAZMJENA BIH PO REGIONIMA.....	8
5. ROBNA RAZMJENA BIH SA EU	9
6. ROBNA RAZMJENA BIH SA CEFTA-om	10
7. BIH RAZMJENA INDUSTRIJSKIM I POLJOPRIVREDNIM PROIZVODIMA.....	11
8. ROBNA RAZMJENA POLJOPRIVREDNIM PROIZVODIMA PO REGIONIMA	12
9. ROBNA RAZMJENA BIH SA REPUBLIKOM HRVATSKOM	13
10. ROBNA RAZMJENA BIH SA REPUBLIKOM SRBIJOM.....	14

PREDGOVOR

Na osnovu statističkih podataka prikupljenih od Agencije za statistiku BiH, Odsjek za statistiku i analizu vanjske trgovine mjesečno izrađuje Bilten vanjskotrgovinske razmjene, sa namjerom da blagovremeno prezentira podatke i osnovne statističke pokazatelje iz oblasti vanjske trgovine BiH.

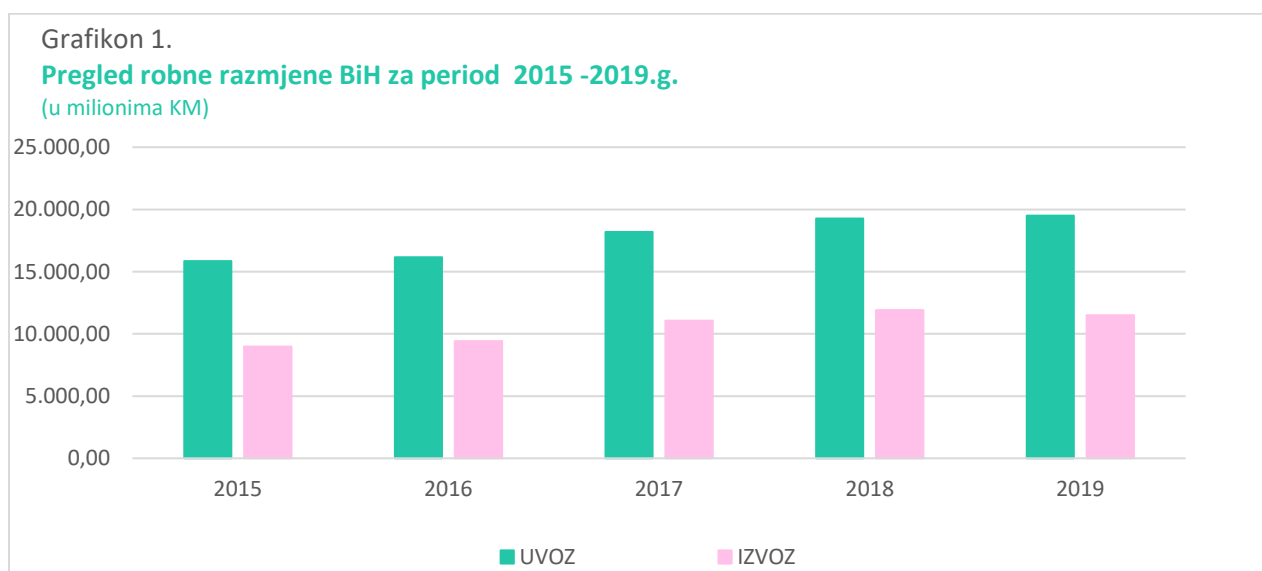
Prezentirani podaci obuhvataju ukupnu vanjskotrgovinsku razmjenu, razmjenu po najznačajnijim vanjskotrgovinskim partnerima, po grupama proizvoda (industrijski i poljoprivredni proizvodi), zatim po regionima, sa posebnim osvrtom na EU i CEFTA-u, kao najznačajnijim regijama, te robna razmjena sa Republikom Hrvatskom i Republikom Srbijom.

1. ROBNA RAZMJENA BIH ZA PERIOD OD 2015. DO 2019. GODINE

Mil.KM

PERIOD	UVOZ	INDEX	IZVOZ	INDEX	OBIM	INDEX	DEFICIT	INDEX	POKRIVENOST
2015	15.851,86	-	8.987,31	-	24.839	-	-6.865	-	56,70%
2016	16.161,01	102	9.418,11	105	25.579	103	-6.743	98	58,28%
2017	18.185,64	113	11.055,38	117	29.241	114	-7.130	106	60,79%
2018	19.273,97	106	11.900,25	108	31.174	107	-7.374	103	61,74%
2019	19.498,48	101	11.492,47	97	30.991	99	-8.006	109	58,94%

Izvor podataka: Agencija za statistiku BiH



Izvor podataka: Agencija za statistiku BiH

2. BIH RAZMJENA SA NAJZNAČAJNIJIM TRGOVINSKIM PARTNERIMA

Mil.KM

R. br.	ZEMLJA	2018		2019		INDEX
		UVOZ	Učešće	UVOZ	Učešće	
1	NJEMAČKA	2.297,07	11,9%	2.337,75	12,0%	102
2	ITALIJA	2.170,79	11,3%	2.333,08	12,0%	107
3	SRBIJA	2.070,77	10,7%	2.150,17	11,0%	104
4	HRVATSKA	1.915,16	9,9%	2.020,59	10,4%	106
5	KINA	1.339,23	6,9%	1.449,42	7,4%	108
6	TURSKA	874,49	4,5%	964,62	4,9%	110
7	SLOVENIJA	917,01	4,8%	906,61	4,6%	99
8	AUSTRIJA	672,99	3,5%	721,55	3,7%	107
9	SAD	631,18	3,3%	673,88	3,5%	107
10	POLJSKA	554,78	2,9%	583,57	3,0%	105
Ukupno (1-10)		13.443,47	69,7%	14.141,24	72,5%	105
Ostale zemlje		5.830,50	30,3%	5.357,24	27,5%	92
UKUPNO		19.273,97	100,0%	19.498,48	100,0%	101
R. br.	ZEMLJA	IZVOZ	Učešće	IZVOZ	Učešće	INDEX
1	NJEMAČKA	1.741,54	14,6%	1.675,71	14,6%	96
2	HRVATSKA	1.464,00	12,3%	1.399,92	12,2%	96
3	SRBIJA	1.251,47	10,5%	1.308,88	11,4%	105
4	ITALIJA	1.352,79	11,4%	1.300,53	11,3%	96
5	AUSTRIJA	1.020,99	8,6%	1.089,88	9,5%	107
6	SLOVENIJA	1.057,05	8,9%	1.006,23	8,8%	95
7	CRNA GORA	402,11	3,4%	407,21	3,5%	101
8	TURSKA	323,22	2,7%	292,55	2,5%	91
9	MAĐARSKA	285,53	2,4%	269,60	2,3%	94
10	FRANCUSKA	228,33	1,9%	264,31	2,3%	116
Ukupno (1-10)		9.127,03	76,7%	9.014,82	78,4%	99
Ostale zemlje		2.773,22	23,3%	2.477,65	21,6%	89
UKUPNO		11.900,25	100,0%	11.492,47	100,0%	97
R. br.	ZEMLJA	DEFICIT	Učešće	DEFICIT	Učešće	INDEX
1	KINA	-1.302,26	17,7%	-1.419,45	17,7%	109
2	ITALIJA	-817,99	11,1%	-1.032,55	12,9%	126
3	SRBIJA	-819,29	11,1%	-841,28	10,5%	103
4	TURSKA	-551,27	7,5%	-672,07	8,4%	122
5	NJEMAČKA	-555,53	7,5%	-662,04	8,3%	119
6	SAD	-565,99	7,7%	-621,71	7,8%	110
7	HRVATSKA	-451,16	6,1%	-620,67	7,8%	138
8	POLJSKA	-391,48	5,3%	-415,25	5,2%	106
9	RUSIJA	-761,12	10,3%	-319,19	4,0%	42
10	MAĐARSKA	-210,97	2,9%	-259,54	3,2%	123
Ukupno (1-10)		-6.427,06	87,2%	-6.863,75	85,7%	107
Ostale zemlje		-946,66	12,8%	-1.142,26	14,3%	121
UKUPNO		-7.373,72	100,0%	-8.006,01	100,0%	109

Izvor podataka: Agencija za statistiku BiH

3. ROBNA RAZMJENA BiH PO TB

Mil.KM

HS 4	OPIS	2018		2019		INDEX
		UVOZ	Učešće	UVOZ	Učešće	
2710	Naftna ulja i ulja dobivena od bitumenskih minerala, osim sirovih	1.247,31	6,5%	1.578,20	8,1%	127
8703	Putnički automobili i druga motorna vozila	769,20	4,0%	887,68	4,6%	115
2701	Kameni ugalj; briketi i slična čvrsta goriva od kamenog uglja	502,76	2,6%	528,88	2,7%	105
3004	Lijekovi (osim proizvoda iz tarifnih brojeva 3002, 3005 i 3006)	455,26	2,4%	495,58	2,5%	109
2716	Električna energija	178,90	0,9%	270,79	1,4%	151
8517	Telefonski aparati, uključujući telefone za mobilne radiotelefonske mreže ili druge bežične mreže	199,96	1,0%	230,56	1,2%	115
2711	Naftni plinovi i ostali plinoviti ugljikovodici	204,37	1,1%	219,06	1,1%	107
4107	Goveđe kože i kože kopitara, dalje obrađivane nakon štavljenja	229,35	1,2%	200,27	1,0%	87
7601	Aluminij u sirovim oblicima	153,15	0,8%	191,11	1,0%	125
0201	Goveđe meso, svježe ili rashlađeno	164,22	0,9%	175,31	0,9%	107
	Ukupno (1-10)	4.104,48	21,3%	4.777,44	24,5%	116
	Ostali proizvodi	15.169,49	78,7%	14.721,04	75,5%	97
	UKUPNO UVOZ	19.273,97	100,0%	19.498,48	100,0%	101
HS 4	OPIS	IZVOZ	Učešće	IZVOZ	Učešće	INDEX
2716	Električna energija	574,04	4,8%	574,87	5,0%	100
9401	Sjedala (osim onih iz tarifnog broja 9402)	638,15	5,4%	533,89	4,6%	84
9403	Ostali namještaj i njegovi dijelovi	344,26	2,9%	338,02	2,9%	98
8544	Izolirana žica, kablovi i ostali izolirani električni provodnici	309,48	2,6%	329,32	2,9%	106
7308	Željezne ili čelične konstrukcije	298,43	2,5%	328,75	2,9%	110
4407	Drvo obrađeno po dužini piljenjem, glodanjem ili rezanjem ili ljuštenjem, debljine veće od 6 mm	354,97	3,0%	318,06	2,8%	90
6403	Obuća sa vanjskim đonovima od gume, plastične mase, kože ili vještačke kože i gornjim dijelom od kože	298,82	2,5%	293,85	2,6%	98
6406	Dijelovi obuće; izmjenjivi ulošci za obuću, umeci za pete i slični proizvodi; nazuvci	274,76	2,3%	290,55	2,5%	106
8708	Dijelovi i pribor motornih vozila iz tarifnih brojeva 8701 do 8705	272,71	2,3%	281,14	2,4%	103
7213	Toplo valjana žica od željeza ili nelegiranog čelika u nepravilno namotanim kolutima	239,71	2,0%	262,94	2,3%	110
	Ukupno (1-10)	3.605,33	30,3%	3.551,39	30,9%	99
	Ostali proizvodi	8.294,92	69,7%	7.941,08	69,1%	96
	UKUPNO IZVOZ	11.900,25	100,0%	11.492,47	100,0%	97

Izvor podataka: Agencija za statistiku BiH

Mil.KM

HS 4	OPIS	2018		2019		INDEX
		DEFICIT	Učešće	DEFICIT	Učešće	
2710	Naftna ulja i ulja dobivena od bitumenskih minerala, osim sirovih	-1.105,76	15,0%	-1.531,85	19,1%	139
8703	Putnički automobili i druga motorna vozila uglavnom namijenjena prijevozu osoba (osim vozila iz tarifnog broja 8702)	-760,29	10,3%	-877,79	11,0%	115
2701	Kameni ugalj; briketi i slična čvrsta goriva od kamenog uglja	-502,76	6,8%	-528,88	6,6%	105
3004	Lijekovi (osim proizvoda iz tarifnih brojeva 3002, 3005 i 3006)	-310,46	4,2%	-358,02	4,5%	115
8517	Telefonski aparati; ostali aparati za slanje ili primanje glasa, slike ili drugih podataka	-192,94	2,6%	-222,53	2,8%	115
2711	Naftni plinovi i ostali plinoviti ugljikovodici	-201,92	2,7%	-216,12	2,7%	107
4107	Goveđe kože i kože kopitara, dalje obrađivane nakon štavljenja ili crust-obrade, bez dlake, osim kože iz tarifnog broja 4114	-211,59	2,9%	-189,89	2,4%	90
0201	Goveđe meso, svježe ili rashlađeno	-123,90	1,7%	-174,13	2,2%	141
8704	Motorna vozila za prijevoz robe	-160,41	2,2%	-159,80	2,0%	100
4011	Nove pneumatske gume	-138,46	1,9%	-158,95	2,0%	115
	Ukupno (1-10)	-3.708,49	50,3%	-4.417,96	55,2%	119
	Ostali proizvodi	-3.665,23	49,7%	-3.588,05	44,8%	98
	UKUPNO DEFICIT	-7.373,72	100,0%	-8.006,01	100,0%	109

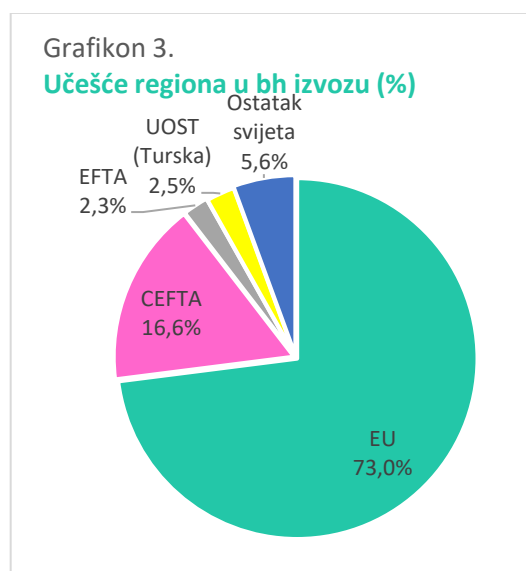
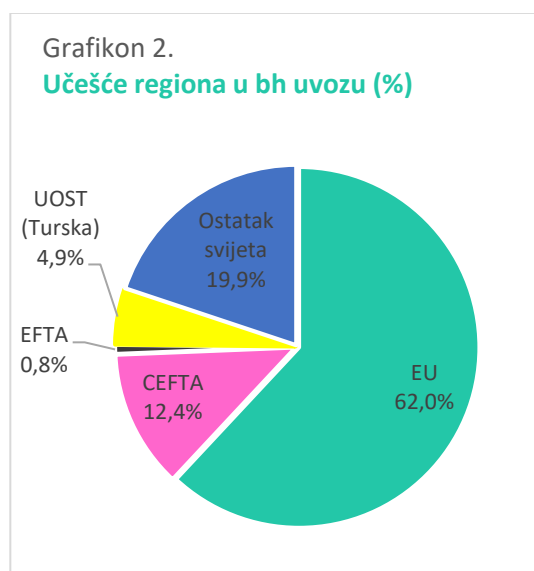
Izvor podataka: Agencija za statistiku BiH

4. ROBNA RAZMJENA BiH PO REGIONIMA

Mil.KM

REGION	2018		2019		INDEX
	UVOZ	Učešće	UVOZ	Učešće	
EU	11.659,42	60,5%	12.079,91	62,0%	104
CEFTA	2.329,51	12,1%	2.419,51	12,4%	104
EFTA	139,14	0,7%	157,36	0,8%	113
UOST (Turska)	874,49	4,5%	964,62	4,9%	110
Ostatak svijeta	4.271,40	22,2%	3.877,08	19,9%	91
UKUPNO UVOZ	19.273,96	100,0%	19.498,48	100,0%	101
REGION	IZVOZ	Učešće	IZVOZ	Učešće	INDEX
EU	8.681,46	73,0%	8.388,17	73,0%	97
CEFTA	1.948,65	16,4%	1.903,63	16,6%	98
EFTA	222,97	1,9%	264,99	2,3%	119
UOST (Turska)	323,22	2,7%	292,55	2,5%	91
Ostatak svijeta	723,96	6,1%	643,13	5,6%	89
UKUPNO IZVOZ	11.900,26	100,0%	11.492,47	100,0%	97
REGION	DEFICIT/SUFICIT	Učešće	DEFICIT/SUFICIT	Učešće	INDEX
EU	-2.977,96	40,4%	-3.691,74	46,1%	124
CEFTA	-380,86	5,2%	-515,88	6,4%	135
EFTA	83,83	-1,1%	107,63	-1,3%	128
UOST (Turska)	-551,27	7,5%	-672,07	8,4%	122
Ostatak svijeta	-3.547,44	48,1%	-3.233,95	40,4%	91
UKUPNO DEFICIT/SUFICIT	-7.373,70	100,0%	-8.006,01	100,0%	109

Izvor podataka: Agencija za statistiku BiH



Izvor podataka: Agencija za statistiku BiH

5. ROBNA RAZMJENA BIH SA EU

Mil.KM

HS 4	OPIS	2018		2019		INDEX
		UVOZ	Učešće	UVOZ	Učešće	
2710	Naftna ulja i ulja dobivena od bitumenskih minerala, osim sirovih	1.062,90	9,1%	1.309,72	10,8%	123
8703	Putnički automobili i druga motorna vozila uglavnom namijenjena prijevozu osoba (osim vozila iz tarifnog broja 8702)	704,84	6,0%	813,93	6,7%	115
3004	Lijekovi (osim proizvoda iz tarifnih brojeva 3002, 3005 i 3006)	362,10	3,1%	389,53	3,2%	108
2716	Električna energija	115,48	1,0%	205,63	1,7%	178
0201	Goveđe meso, svježe ili rashlađeno	163,35	1,4%	174,96	1,4%	107
4107	Goveđe kože i kože kopitara, dalje obrađivane nakon štavljenja ili crust-obrade, bez dlake, osim kože iz tarifnog broja 4114	212,09	1,8%	173,40	1,4%	82
8704	Motorna vozila za prijevoz robe	132,84	1,1%	137,62	1,1%	104
2106	Prehrambeni proizvodi koji nisu spomenuti niti uključeni na drugom mjestu	121,33	1,0%	133,16	1,1%	110
1806	Čokolada i ostali prehrambeni proizvodi koji sadrže kakao	118,31	1,0%	132,43	1,1%	112
6406	Dijelovi obuće; izmjenjivi ulošci za obuću, umeci za pete i slični proizvodi; nazuvci	110,59	0,9%	123,60	1,0%	112
	Ukupno (1-10)	3.103,83	26,6%	3.593,98	29,8%	116
	Ostali proizvodi	8.555,59	73,4%	8.485,93	70,2%	99
	UKUPNO UVOZ	11.659,42	100,0%	12.079,91	100,0%	104
HS 4	OPIS	IZVOZ	Učešće	IZVOZ	Učešće	INDEX
9401	Sjedala (osim onih iz tarifnog broja 9402)	560,78	6,5%	447,44	5,3%	80
8544	Izolirana žica, kablovi i ostali izolirani električni provodnici	292,22	3,4%	308,14	3,7%	105
9403	Ostali namještaj i njegovi dijelovi	299,73	3,5%	295,70	3,5%	99
6403	Obuća sa vanjskim đonovima od gume, plastične mase, kože i gornjim dijelom od kože	295,19	3,4%	290,76	3,5%	98
6406	Dijelovi obuće; izmjenjivi ulošci za obuću, umeci za pete i slični proizvodi; nazuvci	269,45	3,1%	287,88	3,4%	107
8708	Dijelovi i pribor motornih vozila iz tarifnih brojeva 8701 do 8705	262,75	3,0%	271,10	3,2%	103
2716	Električna energija	319,41	3,7%	270,40	3,2%	85
7308	Željezne ili čelične konstrukcije (osim montažnih zgrada iz tarifnog broja 9406) i dijelovi konstrukcija, vrata i prozori	227,57	2,6%	250,68	3,0%	110
7601	Aluminij u sirovim oblicima	395,19	4,6%	204,83	2,4%	52
2818	Vještački korund; aluminijev oksid; aluminijev hidroksid	186,49	2,1%	198,55	2,4%	106
	Ukupno (1-10)	3.108,78	35,8%	2.825,48	33,7%	91
	Ostali proizvodi	5.572,68	64,2%	5.562,69	66,3%	100
	UKUPNO IZVOZ	8.681,46	100,0%	8.388,17	100,0%	97

Izvor podataka: Agencija za statistiku BiH

6. ROBNA RAZMJENA BiH SA CEFTA-om

Mil.KM

HS 4	OPIS	2018		2019		INDEX
		UVOZ	Učešće	UVOZ	Učešće	
2710	Naftna ulja i ulja dobivena od bitumenskih minerala, osim sirovih	180,76	7,8%	265,36	11,0%	147
1512	Ulje od sjemena suncokreta, šafranike ili pamuka i njihove frakcije, hemijski nemodifikovani	71,89	3,1%	81,03	3,3%	113
1905	Hljeb, peciva, kolači, keksi i ostali pekarski proizvodi; hostije, prazne kapsule za farmaceutsku upotrebu	72,14	3,1%	73,71	3,0%	102
2716	Električna energija	63,42	2,7%	65,09	2,7%	103
2309	Preparati koji se koriste za prehranu životinja	49,03	2,1%	63,49	2,6%	129
1005	Kukuruz	68,26	2,9%	53,72	2,2%	79
3004	Lijekovi (osim proizvoda iz tarifnih brojeva 3002, 3005 i 3006)	45,50	2,0%	52,39	2,2%	115
7306	Ostale željezne ili čelične cijevi i šuplji profili	52,00	2,2%	48,36	2,0%	93
2402	Cigare, cigarilos i cigarete od duhana ili zamjena duhana	47,40	2,0%	47,53	2,0%	100
1206	Suncokretovo sjeme	48,88	2,1%	45,38	1,9%	93
	Ukupno (1-10)	699,28	30,0%	796,06	32,9%	114
	Ostali proizvodi	1.630,23	70,0%	1.623,45	67,1%	100
	UKUPNO UVOZ	2.329,51	100,0%	2.419,51	100,0%	104
HS 4	OPIS	IZVOZ	Učešće	IZVOZ	Učešće	INDEX
2704	Koks i polukoks od kamenog uglja, mrkog uglja ili treseta, retortni ugalj	274,40	14,1%	249,57	13,1%	91
2716	Električna energija	196,09	10,1%	219,68	11,5%	112
7213	Toplo valjana žica od željeza ili nelegiranog čelika u nepravilno namotanim kolutima	148,17	7,6%	140,94	7,4%	95
4407	Drvo obrađeno po dužini piljenjem, glodanjem ili rezanjem ili ljuštenjem, debljine veće od 6 mm	88,26	4,5%	91,25	4,8%	103
7214	Šipke od željeza ili nelegiranog čelika samo kovane, toplo valjane, toplo vučene	123,23	6,3%	78,69	4,1%	64
0401	Mlijeko i pavlaka, nekoncentrisani i bez dodatnog šećera	54,43	2,8%	57,01	3,0%	105
7308	Željezne ili čelične konstrukcije (osim montažnih zgrada iz tarifnog broja 9406) i dijelovi konstrukcija, vrata i prozori	50,15	2,6%	53,67	2,8%	107
7314	Tkanine, rešetke, mreže i ograde od željezne ili čelične žice	40,89	2,1%	49,99	2,6%	122
3004	Lijekovi (osim proizvoda iz tarifnih brojeva 3002, 3005 i 3006)	37,20	1,9%	36,36	1,9%	98
1602	Ostali pripremljeni ili konzervisani proizvodi od mesa, drugih klaoničkih proizvoda ili krvi	44,38	2,3%	35,55	1,9%	80
	Ukupno (1-10)	1.057,20	54,3%	1.012,71	53,2%	96
	Ostali proizvodi	891,45	45,7%	890,92	46,8%	100
	UKUPNO IZVOZ	1.948,65	100,0%	1.903,63	100,0%	98

Izvor podataka: Agencija za statistiku BiH

7. BIH RAZMJENA INDUSTRIJSKIM I POLJOPRIVREDNIM PROIZVODIMA

Mil.KM

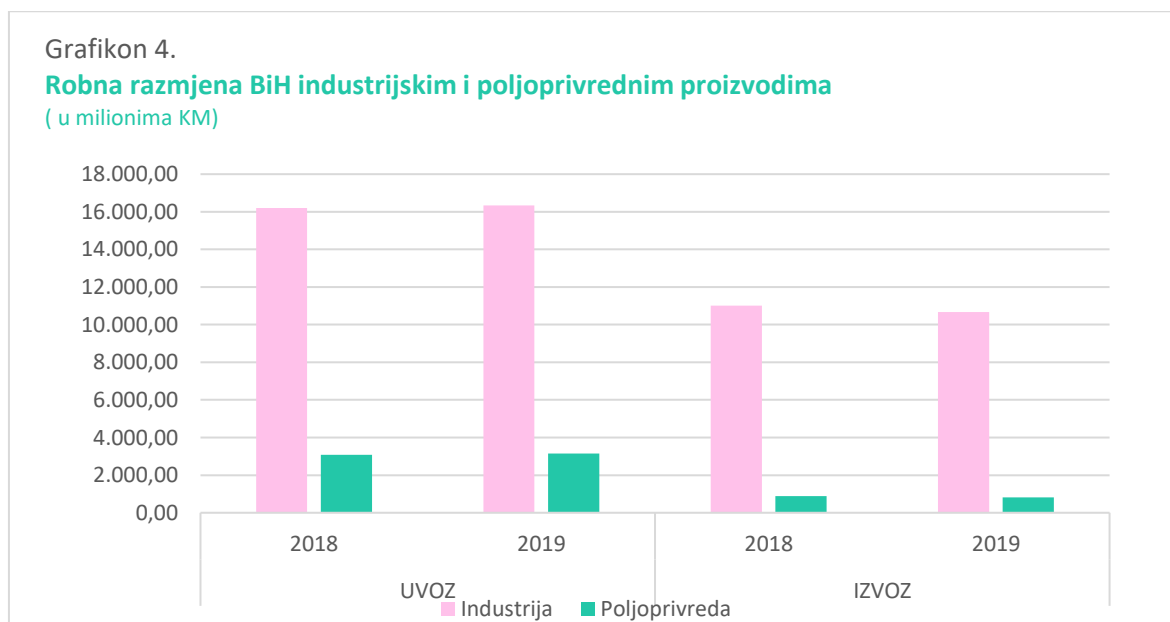
OPIS	2018		2019		INDEX
	UVOZ	Učešće (%)	UVOZ	Učešće (%)	
Industrija	16.197,24	84%	16.345,47	84%	101
Poljoprivreda	3.076,73	16%	3.153,01	16%	102
UKUPNO	19.273,97	100%	19.498,48	100%	101

OPIS	2018		2019		INDEX
	IZVOZ	Učešće (%)	IZVOZ	Učešće (%)	
Industrija	11.007,01	92%	10.669,78	93%	97
Poljoprivreda	893,24	8%	822,69	7%	92
UKUPNO	11.900,25	100%	11.492,47	100%	97

OPIS	2018		2019		INDEX
	DEFICIT	Učešće (%)	DEFICIT	Učešće (%)	
Industrija	-5.190,23	70%	-5.675,69	71%	109
Poljoprivreda	-2.183,49	30%	-2.330,32	29%	107
UKUPNO	-7.373,72	100%	-8.006,01	100%	109

Izvor podataka: Agencija za statistiku BiH

* Poljoprivredni proizvodi su razvrstani u skladu sa WTO klasifikacijom



Izvor podataka: Agencija za statistiku BiH

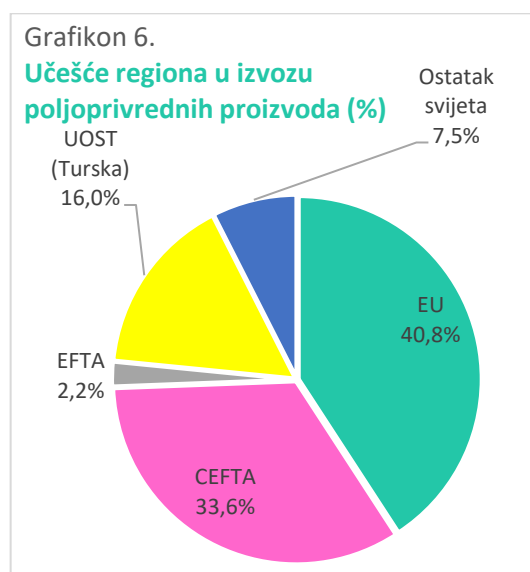
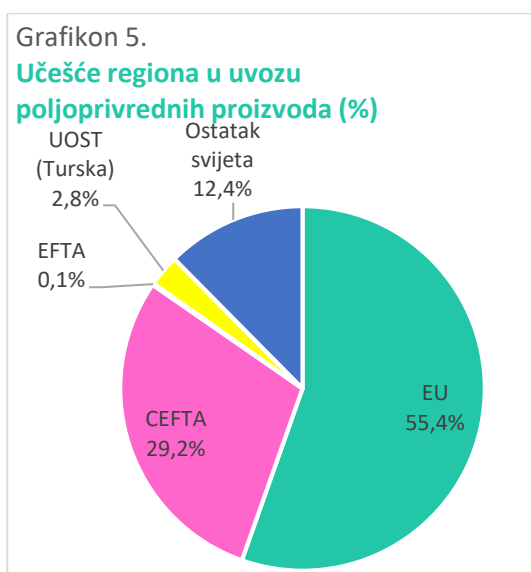
8. ROBNA RAZMJENA POLJOPRIVREDNIM PROIZVODIMA PO REGIONIMA

Mil.KM

REGION	2018		2019		INDEX
	UVOZ	Učešće	UVOZ	Učešće	
EU	1.680,81	54,6%	1.746,83	55,4%	104
CEFTA	919,87	29,9%	921,40	29,2%	100
EFTA	4,49	0,1%	4,64	0,1%	103
UOST (Turska)	79,38	2,6%	88,67	2,8%	112
Ostatak svijeta	392,18	12,7%	391,47	12,4%	100
UKUPNO UVOZ	3.076,73	100,0%	3.153,01	100,0%	102
REGION	IZVOZ	Učešće	IZVOZ	Učešće	INDEX
EU	382,90	42,9%	335,78	40,8%	88
CEFTA	290,74	32,5%	276,26	33,6%	95
EFTA	16,15	1,8%	17,90	2,2%	111
UOST (Turska)	151,15	16,9%	131,22	16,0%	87
Ostatak svijeta	52,30	5,9%	61,53	7,5%	118
UKUPNO IZVOZ	893,24	100,0%	822,69	100,0%	92
REGION	DEFICIT/SUFICIT	Učešće	DEFICIT/SUFICIT	Učešće	INDEX
EU	-1.297,91	59,4%	-1.411,05	60,6%	109
CEFTA	-629,13	28,8%	-645,14	27,7%	103
EFTA	11,66	-0,5%	13,26	-0,6%	114
UOST (Turska)	71,77	-3,3%	42,55	-1,8%	59
Ostatak svijeta	-339,89	15,6%	-329,94	14,2%	97
UKUPNO DEFICIT/SUFICIT	-2.183,50	100,0%	-2.330,32	100,0%	107

Izvor podataka: Agencija za statistiku BiH

* Poljoprivredni proizvodi su razvrstani u skladu sa WTO klasifikacijom



Izvor podataka: Agencija za statistiku BiH

9. ROBNA RAZMJENA BIH SA REPUBLIKOM HRVATSKOM

Mil.KM

HS 4	OPIS	2018		2019		INDEX
		UVOZ	Učešće	UVOZ	Učešće	
2710	Naftna ulja i ulja dobivena od bitumenskih minerala, osim sirovih	631,76	33,0%	684,48	33,9%	108
2716	Električna energija	44,81	2,3%	166,96	8,3%	373
2523	Portland–cement, aluminatni cement, cement šljake, supersulfatni cement i slični hidraulični cementi	55,94	2,9%	59,04	2,9%	106
2711	Naftni plinovi i ostali plinoviti ugljikovodici	55,47	2,9%	39,97	2,0%	72
2203	Pivo dobijeno od slada	56,91	3,0%	37,73	1,9%	66
	Ukupno (1-5)	844,89	44,1%	988,18	48,9%	117
	Ostali proizvodi	1.070,27	55,9%	1.032,41	51,1%	96
	UKUPNO UVOZ	1.915,16	100,0%	2.020,59	100,0%	106
HS 4	OPIS	IZVOZ	Učešće	IZVOZ	Učešće	INDEX
2716	Električna energija	306,68	20,9%	254,53	18,2%	83
7601	Aluminij u sirovim oblicima	136,71	9,3%	65,24	4,7%	48
7314	Tkanine, rešetke, mreže i ograde od željezne ili čelične žice; željezne ili čelične rešetke dobivene prosijecanjem i razvlačenjem lima ili trake	45,89	3,1%	60,02	4,3%	131
4407	Drvo obrađeno po dužini piljenjem, glodanjem ili rezanjem ili ljuštenjem, debljine veće od 6 mm	72,20	4,9%	58,63	4,2%	81
9401	Sjedala (osim onih iz tarifnog broja 9402)	53,06	3,6%	53,40	3,8%	101
	Ukupno (1-5)	614,54	42,0%	491,82	35,1%	80
	Ostali proizvodi	849,46	58,0%	908,10	64,9%	107
	UKUPNO IZVOZ	1.464,00	100,0%	1.399,92	100,0%	96

Izvor podataka: Agencija za statistiku BiH

10. ROBNA RAZMJENA BIH SA REPUBLIKOM SRBIJOM

Mil.KM

HS 4	OPIS	2018		2019		INDEX
		UVOZ	Učešće	UVOZ	Učešće	
2710	Naftna ulja i ulja dobivena od bitumenskih minerala, osim sirovih	179,97	8,7%	265,33	12,3%	147
1512	Ulje od sjemena suncokreta, šafranike ili pamuka i njihove frakcije, hemijski nemodifikovani	71,89	3,5%	81,03	3,8%	113
1905	Hljeb, peciva, kolači, keksi i ostali pekarski proizvodi; hostije, prazne kapsule za farmaceutsku upotrebu, oblatne, rižin papir i slični proizvodi	62,47	3,0%	64,96	3,0%	104
2309	Preparati koji se koriste za prehranu životinja	49,03	2,4%	63,49	3,0%	129
2716	Električna energija	53,82	2,6%	59,42	2,8%	110
	Ukupno (1-5)	417,18	20,1%	534,23	24,8%	128
	Ostali proizvodi	1.653,59	79,9%	1.615,94	75,2%	98
	UKUPNO UVOZ	2.070,77	100,0%	2.150,17	100,0%	104
HS 4	OPIS	IZVOZ	Učešće	IZVOZ	Učešće	INDEX
2704	Koks i polukoks od kamenog uglja, mrkog uglja ili treseta; retortni ugalj	267,62	21,4%	245,40	18,7%	92
2716	Električna energija	168,55	13,5%	169,37	12,9%	100
7213	Toplo valjana žica od željeza ili nelegiranog čelika u nepravilno namotanim kolutima	98,33	7,9%	100,38	7,7%	102
4407	Drvo obrađeno po dužini piljenjem, glodanjem ili rezanjem ili ljuštenjem, debljine veće od 6 mm	59,58	4,8%	63,07	4,8%	106
7214	Šipke od željeza ili nelegiranog čelika samo kovane, toplo valjane, toplo vučene ili ekstrudirane	43,52	3,5%	42,29	3,2%	97
	Ukupno (1-5)	637,60	50,9%	620,51	47,4%	97
	Ostali proizvodi	613,87	49,1%	688,37	52,6%	112
	UKUPNO IZVOZ	1.251,47	100,0%	1.308,88	100,0%	105

Izvor podataka: Agencija za statistiku BiH