

BILTEN

10/2020

Vanjskotrgovinska razmjena BiH



Sarajevo, decembar 2020. godine



Sektor za međunarodne trgovinske odnose
Odsjek za statistiku i analizu vanjske trgovine

SADRŽAJ

1. ROBNA RAZMJENA BIH ZA PERIOD I - X (2016. - 2020. G.).....	4
2. BIH RAZMJENA SA NAJZNAČAJNIJIM TRGOVINSKIM PARTNERIMA.....	5
3. ROBNA RAZMJENA BIH PO TB	6
4. ROBNA RAZMJENA BIH PO REGIONIMA.....	8
5. ROBNA RAZMJENA BIH SA EU	9
6. ROBNA RAZMJENA BIH SA CEFTA-om	10
7. BIH RAZMJENA INDUSTRIJSKIM I POLJOPRIVREDNIM PROIZVODIMA.....	11
8. ROBNA RAZMJENA POLJOPRIVREDNIM PROIZVODIMA PO REGIONIMA	12
9. ROBNA RAZMJENA BIH SA HRVATSKOM.....	13
10. ROBNA RAZMJENA BIH SA SRBIJOM	14

PREDGOVOR

Na osnovu statističkih podataka prikupljenih od Agencije za statistiku BiH, Odsjek za statistiku i analizu vanjske trgovine mjesečno izrađuje Bilten vanjskotrgovinske razmjene, sa namjerom da blagovremeno prezentira podatke i osnovne statističke pokazatelje iz oblasti vanjske trgovine BiH.

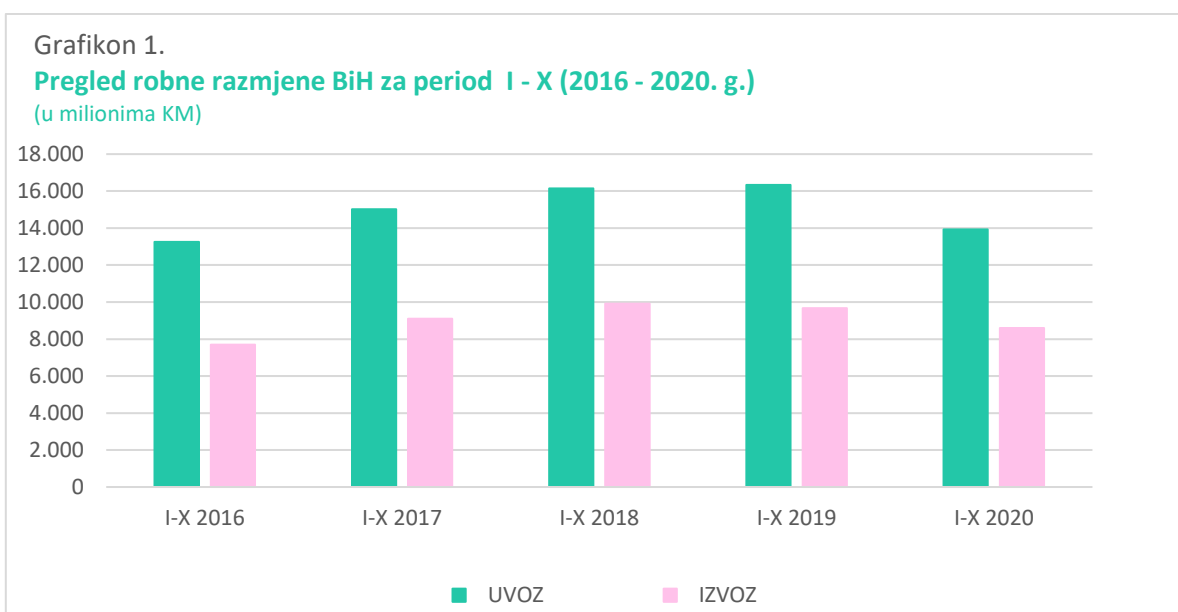
Prezentirani podaci obuhvataju ukupnu vanjskotrgovinsku razmjenu, razmjenu po najznačajnijim vanjskotrgovinskim partnerima, po grupama proizvoda (industrijski i poljoprivredni proizvodi), zatim po regionima, sa posebnim osvrtom na EU i CEFTA-u, kao najznačajnijim regijama, te robna razmjena sa Hrvatskom i Srbijom.

1. ROBNA RAZMJENA BIH ZA PERIOD I - X (2016. - 2020. G.)

Mil.KM

PERIOD	UVOZ	INDEX	IZVOZ	INDEX	OBIM	INDEX	DEFICIT	INDEX	POKRIVENOST
I-X 2016	13.247	-	7.693	-	20.940	-	-5.553	-	58,08%
I-X 2017	15.027	113	9.099	118	24.126	115	-5.929	107	60,55%
I-X 2018	16.145	107	9.913	109	26.058	108	-6.232	105	61,40%
I-X 2019	16.336	101	9.678	98	26.015	100	-6.658	107	59,24%
I-X 2020	13.922	85	8.595	89	22.516	87	-5.327	80	61,74%

Izvor podataka: Agencija za statistiku BiH



Izvor: Agencija za statistiku BiH

2. BIH RAZMJENA SA NAJZNAČAJNIJIM TRGOVINSKIM PARTNERIMA

Mil.KM

R. br.	ZEMLJA	I - X 2019		I - X 2020		INDEX
		UVOZ	Učešće	UVOZ	Učešće	
1	NJEMAČKA	1.969,75	12,1%	1.706,85	12,3%	87
2	ITALIJA	1.947,26	11,9%	1.605,26	11,5%	82
3	SRBIJA	1.782,21	10,9%	1.567,13	11,3%	88
4	HRVATSKA	1.705,36	10,4%	1.271,56	9,1%	75
5	KINA	1.210,41	7,4%	1.120,35	8,0%	93
6	TURSKA	795,68	4,9%	721,75	5,2%	91
7	SLOVENIJA	751,63	4,6%	691,30	5,0%	92
8	AUSTRIJA	596,15	3,6%	557,28	4,0%	93
9	POLJSKA	490,34	3,0%	426,99	3,1%	87
10	MAĐARSKA	444,81	2,7%	378,99	2,7%	85
Ukupno (1-10)		11.693,60	71,6%	10.047,45	72,2%	86
Ostale zemlje		4.642,84	28,4%	3.874,13	27,8%	83
UKUPNO		16.336,44	100,0%	13.921,58	100,0%	85
R. br.	ZEMLJA	IZVOZ	Učešće	IZVOZ	Učešće	INDEX
1	NJEMAČKA	1.423,36	14,7%	1.353,27	15,7%	95
2	HRVATSKA	1.186,74	12,3%	1.129,93	13,1%	95
3	SRBIJA	1.082,40	11,2%	934,84	10,9%	86
4	AUSTRIJA	936,58	9,7%	838,90	9,8%	90
5	ITALIJA	1.118,15	11,6%	821,87	9,6%	74
6	SLOVENIJA	842,40	8,7%	775,58	9,0%	92
7	TURSKA	234,69	2,4%	253,20	2,9%	108
8	CRNA GORA	338,20	3,5%	242,00	2,8%	72
9	ŠVICARSKA	203,46	2,1%	220,14	2,6%	108
10	FRANCUSKA	216,12	2,2%	209,80	2,4%	97
Ukupno (1-10)		7.582,10	78,3%	6.779,52	78,9%	89
Ostale zemlje		2.096,22	21,7%	1.815,11	21,1%	87
UKUPNO		9.678,32	100,0%	8.594,63	100,0%	89
R. br.	ZEMLJA	DEFICIT	Učešće	DEFICIT	Učešće	INDEX
1	KINA	-1.185,05	17,8%	-1.099,93	20,6%	93
2	ITALIJA	-829,11	12,5%	-783,39	14,7%	94
3	SRBIJA	-699,81	10,5%	-632,29	11,9%	90
4	TURSKA	-560,99	8,4%	-468,55	8,8%	84
5	NJEMAČKA	-546,39	8,2%	-353,58	6,6%	65
6	POLJSKA	-347,76	5,2%	-306,26	5,7%	88
7	SAD	-522,06	7,8%	-289,64	5,4%	55
8	MAĐARSKA	-213,73	3,2%	-217,07	4,1%	102
9	RUSIJA	-290,32	4,4%	-211,42	4,0%	73
10	HRVATSKA	-518,62	7,8%	-141,62	2,7%	27
Ukupno (1-10)		-5.713,84	85,8%	-4.503,75	84,5%	79
Ostale zemlje		-944,27	14,2%	-823,20	15,5%	87
UKUPNO		-6.658,12	100,0%	-5.326,95	100,0%	80

Izvor podataka: Agencija za statistiku BiH

3. ROBNA RAZMJENA BIH PO TB

Mil.KM

HS 4	OPIS	I - X 2019		I - X 2020		INDEX
		UVOZ	Učešće	UVOZ	Učešće	
2710	Naftna ulja i ulja dobivena od bitumenskih minerala, osim sirovih	1.313,71	8,0%	808,22	5,8%	62
8703	Putnički automobili i druga motorna vozila uglavnom namijenjena prijevozu osoba	762,33	4,7%	519,45	3,7%	68
3004	Lijekovi (osim proizvoda iz tarifnih brojeva 3002, 3005 i 3006)	408,93	2,5%	417,44	3,0%	102
2701	Kameni ugalj; briketi i slična čvrsta goriva od kamenog uglja	454,50	2,8%	261,78	1,9%	58
8517	Telefonski aparati, uključujući telefone za mobilne radiotelefone mreže ili druge bežične mreže	190,92	1,2%	166,38	1,2%	87
2711	Naftni plinovi i ostali plinoviti ugljikovodici	184,66	1,1%	143,14	1,0%	78
2106	Prehrambeni proizvodi koji nisu spomenuti niti uključeni na drugom mjestu	135,77	0,8%	135,82	1,0%	100
1806	Čokolada i ostali prehrambeni proizvodi koji sadrže kakao	135,60	0,8%	132,25	0,9%	98
4107	Goveđe kože i kože kopitara, dalje obrađivane nakon štavljenja ili crust-obrađe	166,39	1,0%	131,87	0,9%	79
7601	Aluminij u sirovim oblicima	168,08	1,0%	129,38	0,9%	77
	Ukupno (1-10)	3.920,89	24,0%	2.845,72	20,4%	73
	Ostali proizvodi	12.415,55	76,0%	11.075,86	79,6%	89
	UKUPNO UVOZ	16.336,44	100,0%	13.921,58	100,0%	85
HS 4	OPIS	IZVOZ	Učešće	IZVOZ	Učešće	INDEX
2716	Električna energija	481,28	5,0%	416,06	4,8%	86
9401	Sjedala (osim onih iz tarifnog broja 9402)	450,30	4,7%	401,64	4,7%	89
9403	Ostali namještaj i njegovi dijelovi	282,69	2,9%	286,71	3,3%	101
4407	Drvo obrađeno po dužini piljenjem, glodanjem ili rezanjem ili ljuštenjem, debljine veće od 6 mm	266,24	2,8%	266,92	3,1%	100
7308	Željezne ili čelične konstrukcije i dijelovi konstrukcija	271,75	2,8%	266,92	3,1%	98
8544	Izolirana žica, kablovi i ostali izolirani električni provodnici	287,57	3,0%	262,64	3,1%	91
6406	Dijelovi obuće, izmjenjivi ulošci za obuću, umeci za pete i slični proizvodi	244,21	2,5%	224,89	2,6%	92
6403	Obuća sa vanjskim đonovima od gume, plastične mase, kože ili vještačke kože	249,68	2,6%	198,44	2,3%	79
8708	Dijelovi i pribor motornih vozila iz tarifnih brojeva 8701 do 8705	238,12	2,5%	191,60	2,2%	80
7213	Toplo valjana žica od željeza ili nelegiranog čelika u nepravilno (labavo) namotanim kolutima	215,67	2,2%	185,99	2,2%	86
	Ukupno (1-10)	2.987,52	30,9%	2.701,82	31,4%	90
	Ostali proizvodi	6.690,80	69,1%	5.892,81	68,6%	88
	UKUPNO IZVOZ	9.678,32	100,0%	8.594,63	100,0%	89

Izvor podataka: Agencija za statistiku BiH

Mil.KM						
HS 4	OPIS	I - X 2019		I - X 2020		INDEX
		DEFICIT	Učešće	DEFICIT	Učešće	
2710	Naftna ulja i ulja dobivena od bitumenskih minerala, osim sirovih	-1.271,59	19,1%	-793,62	14,9%	62
8703	Putnički automobili i druga motorna vozila uglavnom namijenjena prijevozu osoba	-753,62	11,3%	-511,16	9,6%	68
3004	Lijekovi (osim proizvoda iz tarifnih brojeva 3002, 3005 i 3006)	-302,94	4,5%	-327,13	6,1%	108
2701	Kameni ugljalj; briketi i slična čvrsta goriva od kamenog uglja	-454,50	6,8%	-261,78	4,9%	58
8517	Telefonski aparati, uključujući telefone za mobilne radiotelefonske mreže ili druge bežične mreže	-183,47	2,8%	-163,33	3,1%	89
2711	Naftni plinovi i ostali plinoviti ugljikovodici	-182,80	2,7%	-140,93	2,6%	77
4107	Goveđe kože (uključujući bivolje) i kože kopitara, dalje obrađivane nakon štavljenja ili crust–obrade	-157,54	2,4%	-126,25	2,4%	80
2106	Prehrambeni proizvodi koji nisu spomenuti niti uključeni na drugom mjestu	-122,45	1,8%	-125,57	2,4%	103
7601	Aluminij u sirovim oblicima	40,37	-0,6%	-120,70	2,3%	-299
7408	Bakrena žica	-110,70	1,7%	-115,21	2,2%	104
	Ukupno (1-10)	-3.499,24	52,6%	-2.685,67	50,4%	77
	Ostali proizvodi	-3.158,88	47,4%	-2.641,28	49,6%	84
	UKUPNO DEFICIT	-6.658,12	100,0%	-5.326,95	100,0%	80

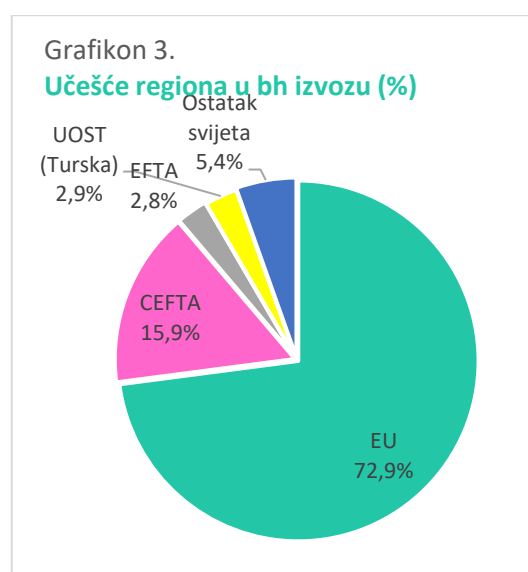
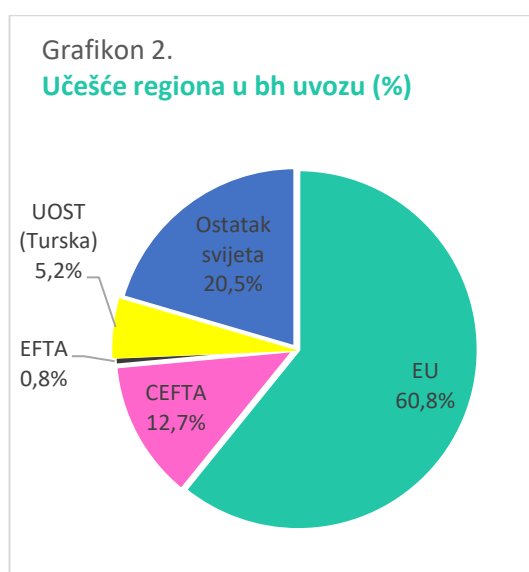
Izvor podataka: Agencija za statistiku BiH

4. ROBNA RAZMJENA BiH PO REGIONIMA

Mil.KM

REGION	I - X 2019		I - X 2020		INDEX
	UVOZ	Učešće	UVOZ	Učešće	
EU	10.006,35	61,3%	8.467,14	60,8%	85
CEFTA	2.005,79	12,3%	1.770,20	12,7%	88
EFTA	127,20	0,8%	111,62	0,8%	88
UOST (Turska)	795,68	4,9%	721,75	5,2%	91
Ostatak svijeta	3.401,41	20,8%	2.850,86	20,5%	84
UKUPNO UVOZ	16.336,44	100,0%	13.921,58	100,0%	85
REGION	IZVOZ	Učešće	IZVOZ	Učešće	INDEX
EU	7.054,05	72,9%	6.268,23	72,9%	89
CEFTA	1.573,71	16,3%	1.363,00	15,9%	87
EFTA	226,07	2,3%	241,82	2,8%	107
UOST (Turska)	234,69	2,4%	253,20	2,9%	108
Ostatak svijeta	589,80	6,1%	468,38	5,4%	79
UKUPNO IZVOZ	9.678,32	100,0%	8.594,63	100,0%	89
REGION	DEFICIT/ SUFICIT	Učešće	DEFICIT/ SUFICIT	Učešće	INDEX
EU	-2.952,30	44,3%	-2.198,91	41,3%	74
CEFTA	-432,08	6,5%	-407,20	7,6%	94
EFTA	98,87	-1,5%	130,20	-2,4%	132
UOST (Turska)	-560,99	8,4%	-468,55	8,8%	84
Ostatak svijeta	-2.811,61	42,2%	-2.382,49	44,7%	85
UKUPNO DEFICIT/SUFICIT	-6.658,12	100,0%	-5.326,95	100,0%	80

Izvor podataka: Agencija za statistiku BiH



Izvor: Agencija za statistiku BiH

5. ROBNA RAZMJENA BIH SA EU

Mil.KM

HS 4	OPIS	I - X 2019		I - X 2020		INDEX
		UVOZ	Učešće	UVOZ	Učešće	
2710	Naftna ulja i ulja dobivena od bitumenskih minerala, osim sirovih	1.103,80	11,0%	659,00	7,8%	60
8703	Putnički automobili i druga motorna vozila uglavnom namijenjena prijevozu osoba (osim vozila iz tarifnog broja 8702)	675,21	6,7%	458,91	5,4%	68
3004	Lijekovi (osim proizvoda iz tarifnih brojeva 3002, 3005 i 3006)	317,49	3,2%	325,25	3,8%	102
0201	Goveđe meso, svježe ili rashlađeno:	147,48	1,5%	122,35	1,4%	83
4107	Goveđe kože (uključujući bivolje) i kože kopitara, dalje obrađivane nakon štavljenja ili crust–obrade	140,75	1,4%	113,31	1,3%	81
1806	Čokolada i ostali prehrambeni proizvodi koji sadrže kakao:	102,31	1,0%	103,08	1,2%	101
2106	Prehrambeni proizvodi koji nisu spomenuti niti uključeni na drugom mjestu:	107,40	1,1%	102,70	1,2%	96
8704	Motorna vozila za prijevoz robe:	114,65	1,1%	87,54	1,0%	76
1001	Pšenica i suražica:	83,53	0,8%	83,61	1,0%	100
6406	Dijelovi obuće (uključujući gornji dio koji je pričvršćen ili ne na unutrašnji đon, osim na vanjski đon); izmjenjivi ulošci za obuću	102,86	1,0%	81,38	1,0%	79
	Ukupno (1-10)	2.895,48	28,9%	2.137,11	25,2%	74
	Ostali proizvodi	7.110,87	71,1%	6.330,03	74,8%	89
	UKUPNO UVOZ	10.006,35	100,0%	8.467,14	100,0%	85
HS 4	OPIS	IZVOZ	Učešće	IZVOZ	Učešće	INDEX
9401	Sjedala (osim onih iz tarifnog broja 9402) i njihovi dijelovi:	367,50	5,2%	344,36	5,5%	94
9403	Ostali namještaj i njegovi dijelovi:	245,45	3,5%	250,69	4,0%	102
8544	Izolirana žica (uključujući lakiranu žicu i anodiziranu žicu), kablovi (uključujući koaksijalne kablove) i ostali izolirani električni provodnici	264,52	3,7%	236,40	3,8%	89
6406	Dijelovi obuće, izmjenjivi ulošci za obuću	242,18	3,4%	223,09	3,6%	92
2716	Električna energija	226,02	3,2%	197,83	3,2%	88
7308	Željezne ili čelične konstrukcije (osim montažnih zgrada iz tarifnog broja 9406) i dijelovi konstrukcija	210,51	3,0%	196,58	3,1%	93
6403	Obuća sa vanjskim đonovima od gume, plastične mase, kože ili vještačke kože i gornjim dijelom od kože:	246,88	3,5%	196,14	3,1%	79
8708	Dijelovi i pribor motornih vozila iz tarifnih brojeva 8701 do 8705:	228,69	3,2%	183,01	2,9%	80
4407	Drvo obrađeno po dužini piljenjem, glodanjem ili rezanjem ili ljuštenjem, debljine veće od 6 mm:	153,21	2,2%	152,61	2,4%	100
3925	Građevinski proizvodi od plastičnih masa, koji nisu pomenuti ili uključeni na drugom mjestu:	141,38	2,0%	150,93	2,4%	107
	Ukupno (1-10)	2.326,32	33,0%	2.131,63	34,0%	92
	Ostali proizvodi	4.727,72	67,0%	4.136,60	66,0%	87
	UKUPNO IZVOZ	7.054,05	100,0%	6.268,23	100,0%	89

Izvor podataka: Agencija za statistiku BiH

6. ROBNA RAZMJENA BiH SA CEFTA-om

Mil.KM

HS 4	OPIS	I - X 2019		I - X 2020		INDEX
		UVOZ	Učešće	UVOZ	Učešće	
2710	Naftna ulja i ulja dobivena od bitumenskih minerala, osim sirovih	206,81	10,3%	142,84	8,1%	69
1905	Hljeb, peciva, kolači, keksi i ostali pekarski proizvodi sa sadržajem kakaa ili bez kakaa	59,02	2,9%	59,87	3,4%	101
1206	Suncokretovo sjeme, nezavisno je li lomljeno ili ne:	44,08	2,2%	51,79	2,9%	118
2309	Preparati koji se koriste za prehranu životinja:	52,51	2,6%	51,66	2,9%	98
1005	Kukuruz:	45,17	2,3%	47,65	2,7%	105
1512	Ulje od sjemena suncokreta, šafranike ili pamuka i njihove frakcije	64,08	3,2%	44,51	2,5%	69
3004	Lijekovi (osim proizvoda iz tarifnih brojeva 3002, 3005 i 3006)	41,53	2,1%	42,01	2,4%	101
2203	Pivo dobijeno od slada:	37,25	1,9%	41,65	2,4%	112
7306	Ostale željezne ili čelične cijevi i šuplji profili (npr. sa otvorenim jedinjenjima, zavareni, zakovani ili zatvoreni na sličan način):	41,29	2,1%	40,30	2,3%	98
2402	Cigare, cigarilosi i cigarete od duhana ili zamjena duhana:	39,63	2,0%	38,94	2,2%	98
	Ukupno (1-10)	631,36	31,5%	561,22	31,7%	89
	Ostali proizvodi	1.374,43	68,5%	1.208,98	68,3%	88
	UKUPNO UVOZ	2.005,79	100,0%	1.770,20	100,0%	88
HS 4	OPIS	IZVOZ	Učešće	IZVOZ	Učešće	INDEX
2716	Električna energija	176,85	11,2%	143,63	10,5%	81
2704	Koks i polukoks od kamenog uglja, mrkog uglja ili treseta, aglomerirani ili ne; retortni ugalj	213,92	13,6%	114,85	8,4%	54
7213	Toplo valjana žica od željeza ili nelegiranog čelika u nepravilno (labavo) namotanim kolutima	117,99	7,5%	87,16	6,4%	74
4407	Drvo obrađeno po dužini piljenjem, glodanjem ili rezanjem ili ljuštenjem, debljine veće od 6 mm	75,58	4,8%	82,98	6,1%	110
0401	Mlijeko i pavlaka, nekoncentrisani i bez dodatnog šećera ili drugih sredstava za zaslađivanje:	47,21	3,0%	51,00	3,7%	108
7214	Šipke od željeza ili nelegiranog čelika samo kovane, toplo valjane	66,02	4,2%	49,57	3,6%	75
7308	Željezne ili čelične konstrukcije i dijelovi konstrukcija	40,85	2,6%	47,99	3,5%	117
7314	Tkanine, rešetke, mreže i ograde od željezne ili čelične žice;	39,07	2,5%	41,86	3,1%	107
1602	Ostali pripremljeni ili konzervisani proizvodi od mesa, drugih klaoničkih proizvoda ili krvi:	30,08	1,9%	38,69	2,8%	129
3004	Lijekovi (osim proizvoda iz tarifnih brojeva 3002, 3005 i 3006)	26,96	1,7%	35,89	2,6%	133
	Ukupno (1-10)	834,53	53,0%	693,63	50,9%	83
	Ostali proizvodi	739,18	47,0%	669,38	49,1%	91
	UKUPNO IZVOZ	1.573,71	100,0%	1.363,00	100,0%	87

Izvor podataka: Agencija za statistiku BiH

7. BIH RAZMJENA INDUSTRIJSKIM I POLJOPRIVREDNIM PROIZVODIMA

Mil.KM

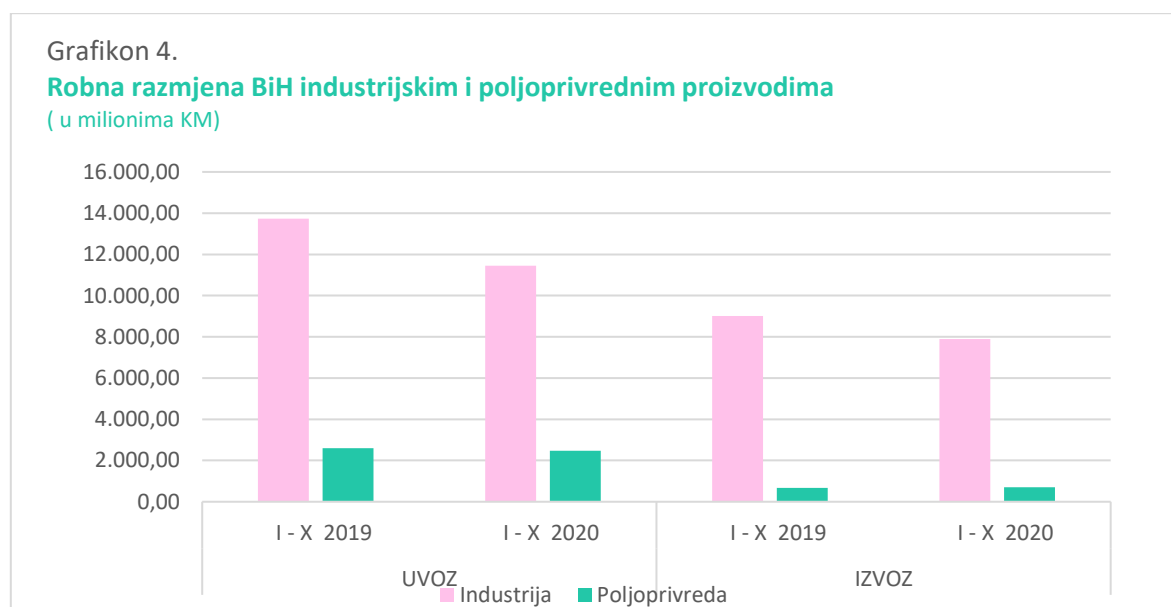
OPIS	I - X 2019		I - X 2020		INDEX
	UVOZ	Učešće (%)	UVOZ	Učešće (%)	
Industrija	13.736,47	84%	11.447,75	82%	83
Poljoprivreda	2.599,97	16%	2.473,83	18%	95
UKUPNO	16.336,44	100%	13.921,58	100%	85

OPIS	I - X 2019		I - X 2020		INDEX
	IZVOZ	Učešće (%)	IZVOZ	Učešće (%)	
Industrija	9.004,45	93%	7.891,50	92%	88
Poljoprivreda	673,87	7%	703,13	8%	104
UKUPNO	9.678,32	100%	8.594,63	100%	89

OPIS	I - X 2019		I - X 2020		INDEX
	DEFICIT	Učešće (%)	DEFICIT	Učešće (%)	
Industrija	-4.732,02	71%	-3.556,25	67%	75
Poljoprivreda	-1.926,10	29%	-1.770,70	33%	92
UKUPNO	-6.658,12	100%	-5.326,95	100%	80

Izvor podataka: Agencija za statistiku BiH

* Poljoprivredni proizvodi su razvrstani u skladu sa WTO klasifikacijom



Izvor: Agencija za statistiku BiH

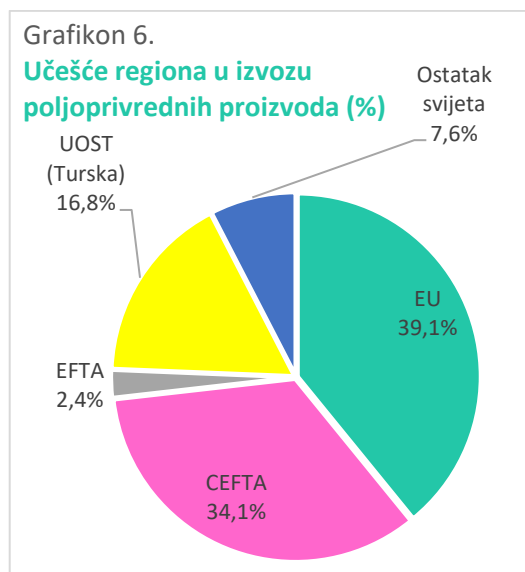
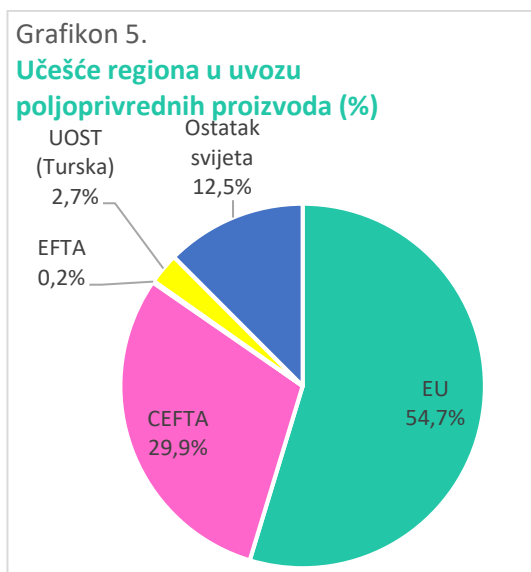
8. ROBNA RAZMJENA POLJOPRIVREDNIM PROIZVODIMA PO REGIONIMA

Mil.KM

REGION	I - X 2019		I - X 2020		INDEX
	UVOZ	Učešće	UVOZ	Učešće	
EU	1.428,41	54,9%	1.353,02	54,7%	95
CEFTA	766,04	29,5%	740,44	29,9%	97
EFTA	3,89	0,1%	3,80	0,2%	98
UOST (Turska)	70,87	2,7%	67,76	2,7%	96
Ostatak svijeta	330,76	12,7%	308,81	12,5%	93
UKUPNO UVOZ	2.599,97	100,0%	2.473,83	100,0%	95
REGION	IZVOZ	Učešće	IZVOZ	Učešće	INDEX
EU	277,52	41,2%	275,08	39,1%	99
CEFTA	228,27	33,9%	239,62	34,1%	105
EFTA	14,86	2,2%	17,20	2,4%	116
UOST (Turska)	103,69	15,4%	117,89	16,8%	114
Ostatak svijeta	49,54	7,4%	53,35	7,6%	108
UKUPNO IZVOZ	673,87	100,0%	703,13	100,0%	104
REGION	DEFICIT/SUFICIT	Učešće	DEFICIT/SUFICIT	Učešće	INDEX
EU	-1.150,90	59,8%	-1.077,94	60,9%	94
CEFTA	-537,78	27,9%	-500,82	28,3%	93
EFTA	10,97	-0,6%	13,40	-0,8%	122
UOST (Turska)	32,83	-1,7%	50,13	-2,8%	153
Ostatak svijeta	-281,22	14,6%	-255,46	14,4%	91
UKUPNO DEFICIT/SUFICIT	-1.926,10	100,0%	-1.770,70	100,0%	92

Izvor podataka: Agencija za statistiku BiH

* Poljoprivredni proizvodi su razvrstani u skladu sa WTO klasifikacijom



Izvor: Agencija za statistiku BiH

9. ROBNA RAZMJENA BIH SA HRVATSKOM

Mil.KM

HS 4	OPIS	I - X 2019		I - X 2020		INDEX
		UVOZ	Učešće	UVOZ	Učešće	
2710	Naftna ulja i ulja dobivena od bitumenskih minerala, osim sirovih	576,87	33,8%	305,87	24,1%	53
2523	Portland–cement, aluminatni cement, cement šljake, supersulfatni cement i slični hidraulični cementi, uključujući obojene ili u obliku klinkera:	50,53	3,0%	49,12	3,9%	97
2716	Električna energija	150,83	8,8%	37,66	3,0%	25
1001	Pšenica i suražica:	24,92	1,5%	26,22	2,1%	105
2711	Naftni plinovi i ostali plinoviti ugljikovodici:	30,58	1,8%	25,65	2,0%	84
	Ukupno (1-5)	833,73	48,9%	444,52	35,0%	53
	Ostali proizvodi	871,63	51,1%	827,04	65,0%	95
	UKUPNO UVOZ	1.705,36	100,0%	1.271,56	100,0%	75
HS 4	OPIS	IZVOZ	Učešće	IZVOZ	Učešće	INDEX
2716	Električna energija	215,91	18,2%	183,14	16,2%	85
6406	Dijelovi obuće (uključujući gornji dio koji je pričvršćen ili ne na unutrašnji đon, osim na vanjski đon); izmjenjivi ulošci za obuću	41,91	3,5%	51,00	4,5%	122
7314	Tkanine (uključujući beskrajne trake), rešetke, mreže i ograde od željezne ili čelične žice	50,66	4,3%	47,05	4,2%	93
6115	Hula–hop čarape, uključujući i one bez stopala, čarape, kratke čarape i slično, uključujući čarape za vene, obuću bez pričvršćenog đona, pletene ili heklane:	12,54	1,1%	46,32	4,1%	369
4407	Drvo obrađeno po dužini piljenjem, debljine veće od 6 mm:	48,93	4,1%	44,69	4,0%	91
	Ukupno (1-5)	369,95	31,2%	372,20	32,9%	101
	Ostali proizvodi	816,79	68,8%	757,73	67,1%	93
	UKUPNO IZVOZ	1.186,74	100,0%	1.129,93	100,0%	95

Izvor podataka: Agencija za statistiku BiH

10. ROBNA RAZMJENA BIH SA SRBIJOM

Mil.KM

HS 4	OPIS	I - X 2019		I - X 2020		INDEX
		UVOZ	Učešće	UVOZ	Učešće	
2710	Naftna ulja i ulja dobivena od bitumenskih minerala, osim sirovih	206,78	11,6%	142,83	9,1%	69
1905	Hljeb, peciva, kolači, keksi i ostali pekarski proizvodi sa sadržajem kakaa ili bez kakaa	52,07	2,9%	53,82	3,4%	103
1206	Suncokretovo sjeme, nezavisno je li lomljeno ili ne	44,08	2,5%	51,79	3,3%	118
2309	Preparati koji se koriste za prehranu životinja	52,51	2,9%	51,66	3,3%	98
1005	Kukuruz	45,17	2,5%	47,65	3,0%	105
	Ukupno (1-5)	400,62	22,5%	347,75	22,2%	87
	Ostali proizvodi	1.381,59	77,5%	1.219,39	77,8%	88
	UKUPNO UVOZ	1.782,21	100,0%	1.567,13	100,0%	88
HS 4	OPIS	IZVOZ	Učešće	IZVOZ	Učešće	INDEX
2704	Koks i polukoks od kamenog uglja, mrkog uglja ili treseta, aglomerirani ili ne; retortni ugalj:	209,81	19,4%	114,58	12,3%	55
2716	Električna energija	138,38	12,8%	106,37	11,4%	77
7213	Toplo valjana žica od željeza ili nelegiranog čelika u nepravilno (labavo) namotanim kolutima:	84,27	7,8%	60,00	6,4%	71
4407	Drvo obrađeno po dužini piljenjem, glodanjem ili rezanjem ili ljuštenjem, uključujući i blanžano, brušeno ili spojeno na krajevima, debljine veće od 6 mm:	52,28	4,8%	58,13	6,2%	111
7308	Željezne ili čelične konstrukcije (osim montažnih zgrada iz tarifnog broja 9406) i dijelovi konstrukcija (npr. mostovi i sekcije mostova, vrata splavnica, tornjevi, rešetkasti i drugi stupovi, krovovi, krovništa (krovni kosturi), vrata i prozori te okviri	25,82	2,4%	30,93	3,3%	120
	Ukupno (1-5)	510,56	47,2%	370,01	39,6%	72
	Ostali proizvodi	571,83	52,8%	564,83	60,4%	99
	UKUPNO IZVOZ	1.082,40	100,0%	934,84	100,0%	86

Izvor podataka: Agencija za statistiku BiH