

# BILTEN

Vanjskotrgovinska razmjena BiH

3 / 2020



*Sarajevo, maj 2020. godine*



---

**Sektor za međunarodne trgovinske odnose**  
Odsjek za statistiku i analizu vanjske trgovine

## **SADRŽAJ**

|  |    |
|--|----|
| 1. ROBNA RAZMJENA BiH ZA PERIOD I-III (2016. - 2020. G.) .....   | 4  |
| 2. BiH RAZMJENA SA NAJZNAČAJNIJIM TRGOVINSKIM PARTNERIMA.....    | 5  |
| 3. ROBNA RAZMJENA BiH PO TB .....                                | 6  |
| 4. ROBNA RAZMJENA BiH PO REGIONIMA.....                          | 8  |
| 5. ROBNA RAZMJENA BiH SA EU .....                                | 9  |
| 6. ROBNA RAZMJENA BiH SA CEFTA-om .....                          | 10 |
| 7. BiH RAZMJENA INDUSTRIJSKIM I POLJOPRIVREDNIM PROIZVODIMA..... | 11 |
| 8. ROBNA RAZMJENA POLJOPRIVREDNIM PROIZVODIMA PO REGIONIMA ..... | 12 |
| 9. ROBNA RAZMJENA BiH SA HRVATSKOM.....                          | 13 |
| 10. ROBNA RAZMJENA BiH SA SRBIJOM .....                          | 14 |

## ***PREDGOVOR***

Na osnovu statističkih podataka prikupljenih od Agencije za statistiku BiH, Odsjek za statistiku i analizu vanjske trgovine mjesečno izrađuje Bilten vanjskotrgovinske razmjene, sa namjerom da blagovremeno prezentira podatke i osnovne statističke pokazatelje iz oblasti vanjske trgovine BiH.

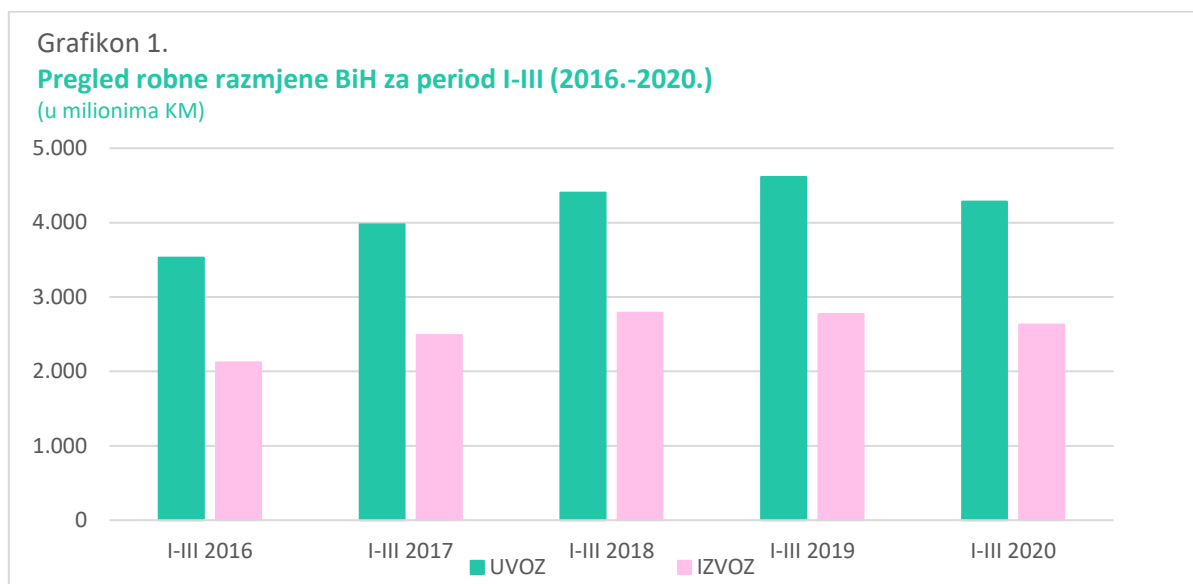
Prezentirani podaci obuhvataju ukupnu vanjskotrgovinsku razmjenu, razmjenu po najznačajnijim vanjskotrgovinskim partnerima, po grupama proizvoda (industrijski i poljoprivredni proizvodi), zatim po regionima, sa posebnim osvrtom na EU i CEFTA-u, kao najznačajnijim regijama, te robna razmjena sa Hrvatskom i Srbijom.

## 1. ROBNA RAZMJENA BIH ZA PERIOD I-III (2016. - 2020. G.)

Mil.KM

| PERIOD     | UVOZ  | INDEX | IZVOZ | INDEX | OBIM  | INDEX | DEFICIT | INDEX | POKRIVENOST |
|------------|-------|-------|-------|-------|-------|-------|---------|-------|-------------|
| I-III 2016 | 3.527 | -     | 2.120 | -     | 5.647 | -     | -1.407  | -     | 60,10%      |
| I-III 2017 | 3.978 | 113   | 2.489 | 117   | 6.467 | 115   | -1.489  | 106   | 62,58%      |
| I-III 2018 | 4.401 | 111   | 2.788 | 112   | 7.189 | 111   | -1.613  | 108   | 63,35%      |
| I-III 2019 | 4.615 | 105   | 2.772 | 99    | 7.387 | 103   | -1.843  | 114   | 60,06%      |
| I-III 2020 | 4.284 | 93    | 2.628 | 95    | 6.912 | 94    | -1.656  | 90    | 61,35%      |

Izvor: Agencija za statistiku BiH



Izvor: Agencija za statistiku BiH

## 2. BIH RAZMJENA SA NAJZNAČAJNIJIM TRGOVINSKIM PARTNERIMA

Mil.KM

| R. br. | ZEMLJA               | I-III 2019       |               | I-III 2020       |               | INDEX     |
|--------|----------------------|------------------|---------------|------------------|---------------|-----------|
|        |                      | UVOZ             | Učešće        | UVOZ             | Učešće        |           |
| 1      | NJEMAČKA             | 557,43           | 12,1%         | 540,32           | 12,6%         | 97        |
| 2      | ITALIJA              | 513,19           | 11,1%         | 492,42           | 11,5%         | 96        |
| 3      | SRBIJA               | 477,29           | 10,3%         | 446,47           | 10,4%         | 94        |
| 4      | HRVATSKA             | 446,99           | 9,7%          | 391,20           | 9,1%          | 88        |
| 5      | KINA                 | 361,24           | 7,8%          | 327,53           | 7,6%          | 91        |
| 6      | TURSKA               | 218,04           | 4,7%          | 218,18           | 5,1%          | 100       |
| 7      | SLOVENIJA            | 216,24           | 4,7%          | 210,20           | 4,9%          | 97        |
| 8      | AUSTRIJA             | 169,68           | 3,7%          | 167,43           | 3,9%          | 99        |
| 9      | POLJSKA              | 150,08           | 3,3%          | 132,28           | 3,1%          | 88        |
| 10     | SAD                  | 179,82           | 3,9%          | 120,27           | 2,8%          | 67        |
|        | <b>Ukupno (1-10)</b> | <b>3.290,00</b>  | <b>71,3%</b>  | <b>3.046,30</b>  | <b>71,1%</b>  | <b>93</b> |
|        | Ostale zemlje        | 1.325,37         | 28,7%         | 1.237,51         | 28,9%         | 93        |
|        | <b>UKUPNO</b>        | <b>4.615,37</b>  | <b>100,0%</b> | <b>4.283,81</b>  | <b>100,0%</b> | <b>93</b> |
| R. br. | ZEMLJA               | IZVOZ            | Učešće        | IZVOZ            | Učešće        | INDEX     |
| 1      | NJEMAČKA             | 432,60           | 15,6%         | 426,20           | 16,2%         | 99        |
| 2      | HRVATSKA             | 362,91           | 13,1%         | 352,67           | 13,4%         | 97        |
| 3      | SRBIJA               | 298,68           | 10,8%         | 270,54           | 10,3%         | 91        |
| 4      | AUSTRIJA             | 253,59           | 9,1%          | 249,89           | 9,5%          | 99        |
| 5      | SLOVENIJA            | 252,56           | 9,1%          | 240,99           | 9,2%          | 95        |
| 6      | ITALIJA              | 328,88           | 11,9%         | 237,47           | 9,0%          | 72        |
| 7      | CRNA GORA            | 87,63            | 3,2%          | 89,08            | 3,4%          | 102       |
| 8      | TURSKA               | 70,48            | 2,5%          | 80,22            | 3,1%          | 114       |
| 9      | ŠVICARSKA            | 57,51            | 2,1%          | 70,83            | 2,7%          | 123       |
| 10     | NIZOZEMSKA           | 67,37            | 2,4%          | 58,87            | 2,2%          | 87        |
|        | <b>Ukupno (1-10)</b> | <b>2.212,21</b>  | <b>79,8%</b>  | <b>2.076,76</b>  | <b>79,0%</b>  | <b>94</b> |
|        | Ostale zemlje        | 559,74           | 20,2%         | 551,44           | 21,0%         | 99        |
|        | <b>UKUPNO</b>        | <b>2.771,95</b>  | <b>100,0%</b> | <b>2.628,20</b>  | <b>100,0%</b> | <b>95</b> |
| R. br. | ZEMLJA               | DEFICIT          | Učešće        | DEFICIT          | Učešće        | INDEX     |
| 1      | KINA                 | -354,44          | 19,2%         | -320,52          | 19,4%         | 90        |
| 2      | ITALIJA              | -184,31          | 10,0%         | -254,95          | 15,4%         | 138       |
| 3      | SRBIJA               | -178,61          | 9,7%          | -175,94          | 10,6%         | 99        |
| 4      | TURSKA               | -147,56          | 8,0%          | -137,96          | 8,3%          | 93        |
| 5      | NJEMAČKA             | -124,83          | 6,8%          | -114,12          | 6,9%          | 91        |
| 6      | SAD                  | -166,45          | 9,0%          | -106,15          | 6,4%          | 64        |
| 7      | RUSIJA               | -129,83          | 7,0%          | -91,84           | 5,5%          | 71        |
| 8      | POLJSKA              | -111,13          | 6,0%          | -88,92           | 5,4%          | 80        |
| 9      | MAĐARSKA             | -55,87           | 3,0%          | -61,61           | 3,7%          | 110       |
| 10     | ŠPANIJA              | -40,57           | 2,2%          | -44,52           | 2,7%          | 110       |
|        | <b>Ukupno (1-10)</b> | <b>-1.493,60</b> | <b>81,0%</b>  | <b>-1.396,53</b> | <b>84,4%</b>  | <b>94</b> |
|        | Ostale zemlje        | -349,82          | 19,0%         | -259,08          | 15,6%         | 74        |
|        | <b>UKUPNO</b>        | <b>-1.843,42</b> | <b>100,0%</b> | <b>-1.655,61</b> | <b>100,0%</b> | <b>90</b> |

Izvor: Agencija za statistiku BiH

### 3. ROBNA RAZMJENA BiH PO TB

Mil.KM

| HS 4                 | OPIS  | I-III 2019      |               | I-III 2020      |               | INDEX     |
|----------------------|---|-----------------|---------------|-----------------|---------------|-----------|
|                      |   | UVOZ            | Učešće        | UVOZ            | Učešće        |           |
| 2710                 | Naftna ulja i ulja dobivena od bitumenskih minerala, osim sirovih                                 | 303,44          | 6,6%          | 307,95          | 7,2%          | 101       |
| 8703                 | Putnički automobili i druga motorna vozila  | 204,56          | 4,4%          | 181,29          | 4,2%          | 89        |
| 3004                 | Lijekovi  | 119,56          | 2,6%          | 148,06          | 3,5%          | 124       |
| 2701                 | Kameni ugalj; briketi i slična čvrsta goriva od kamenog uglja:                                    | 144,41          | 3,1%          | 96,44           | 2,3%          | 67        |
| 2711                 | Naftni plinovi i ostali plinoviti ugljikovodici:  | 80,79           | 1,8%          | 72,71           | 1,7%          | 90        |
| 8517                 | Telefonski aparati, uključujući telefone za mobilne radiotelefonske mreže ili druge bežične mreže | 54,91           | 1,2%          | 49,45           | 1,2%          | 90        |
| 8704                 | Motorna vozila za prijevoz robe:  | 41,19           | 0,9%          | 44,91           | 1,0%          | 109       |
| 4107                 | Goveđe kože (uključujući bivolje) i kože kopitara   | 47,37           | 1,0%          | 43,96           | 1,0%          | 93        |
| 1806                 | Čokolada i ostali prehrambeni proizvodi koji sadrže kakao:  | 39,62           | 0,9%          | 43,39           | 1,0%          | 110       |
| 2106                 | Prehrambeni proizvodi koji nisu spomenuti niti uključeni na drugom mjestu:                        | 35,37           | 0,8%          | 41,76           | 1,0%          | 118       |
| <b>Ukupno (1-10)</b> |   | <b>1.071,22</b> | <b>23,2%</b>  | <b>1.029,92</b> | <b>24,0%</b>  | <b>96</b> |
| Ostali proizvodi     |   | 3.544,15        | 76,8%         | 3.253,89        | 76,0%         | 92        |
| <b>UKUPNO UVOZ</b>   |   | <b>4.615,37</b> | <b>100,0%</b> | <b>4.283,81</b> | <b>100,0%</b> | <b>93</b> |
| HS 4                 | OPIS  | IZVOZ           | Učešće        | IZVOZ           | Učešće        | INDEX     |
| 2716                 | Električna energija   | 158,57          | 5,7%          | 177,86          | 6,8%          | 112       |
| 9401                 | Sjedala (osim onih iz tarifnog broja 9402)  | 144,04          | 5,2%          | 129,07          | 4,9%          | 90        |
| 9403                 | Ostali namještaj i njegovi dijelovi:  | 84,69           | 3,1%          | 82,75           | 3,1%          | 98        |
| 8544                 | Izolirana žica (uključujući lakiranu žicu i anodiziranu žicu), kablovi                            | 85,16           | 3,1%          | 77,80           | 3,0%          | 91        |
| 7308                 | Željezne ili čelične konstrukcije   | 73,85           | 2,7%          | 75,90           | 2,9%          | 103       |
| 6406                 | Dijelovi obuće  | 71,92           | 2,6%          | 71,90           | 2,7%          | 100       |
| 4407                 | Drvo obrađeno po dužini piljenjem, debljine veće od 6 mm  | 70,10           | 2,5%          | 69,85           | 2,7%          | 100       |
| 8708                 | Dijelovi i pribor motornih vozila iz tarifnih brojeva 8701 do 8705:                               | 69,30           | 2,5%          | 63,28           | 2,4%          | 91        |
| 6403                 | Obuća sa vanjskim đonovima od gume, plastične mase, kože  | 72,29           | 2,6%          | 60,50           | 2,3%          | 84        |
| 7213                 | Toplo valjana žica od željeza ili nelegiranog čelika  | 63,61           | 2,3%          | 52,16           | 2,0%          | 82        |
| <b>Ukupno (1-10)</b> |   | <b>893,53</b>   | <b>32,2%</b>  | <b>861,07</b>   | <b>32,8%</b>  | <b>96</b> |
| Ostali proizvodi     |   | 1.878,42        | 67,8%         | 1.767,13        | 67,2%         | 94        |
| <b>UKUPNO IZVOZ</b>  |   | <b>2.771,95</b> | <b>100,0%</b> | <b>2.628,20</b> | <b>100,0%</b> | <b>95</b> |

Izvor: Agencija za statistiku BiH

Mil.KM

| HS 4                  | OPIS  | I-III 2019       |               | I-III 2020       |               | INDEX     |
|-----------------------|---|------------------|---------------|------------------|---------------|-----------|
|                       |   | DEFICIT          | Učešće        | DEFICIT          | Učešće        |           |
| 2710                  | Naftna ulja i ulja dobivena od bitumenskih minerala, osim sirovih                                 | -295,31          | 16,0%         | -303,25          | 18,3%         | 103       |
| 8703                  | Putnički automobili i druga motorna vozila uglavnom namijenjena prijevozu osoba                   | -202,93          | 11,0%         | -178,78          | 10,8%         | 88        |
| 3004                  | Lijekovi (osim proizvoda iz tarifnih brojeva 3002, 3005 i 3006)                                   | -103,97          | 5,6%          | -130,43          | 7,9%          | 125       |
| 2701                  | Kameni ugalj; briketi i slična čvrsta goriva od kamenog uglja:                                    | -144,41          | 7,8%          | -96,44           | 5,8%          | 67        |
| 2711                  | Naftni plinovi i ostali plinoviti ugljikovodici:  | -79,82           | 4,3%          | -71,47           | 4,3%          | 90        |
| 8517                  | Telefonski aparati, uključujući telefone za mobilne radiotelefonske mreže ili druge bežične mreže | -52,34           | 2,8%          | -48,72           | 2,9%          | 93        |
| 8704                  | Motorna vozila za prijevoz robe:  | -39,60           | 2,1%          | -43,16           | 2,6%          | 109       |
| 4107                  | Goveđe kože (uključujući bivolje) i kože kopitara, osim kože iz tarifnog broja 4114               | -44,40           | 2,4%          | -41,39           | 2,5%          | 93        |
| 1806                  | Čokolada i ostali prehrambeni proizvodi koji sadrže kakao   | -35,85           | 1,9%          | -38,15           | 2,3%          | 106       |
| 7601                  | Aluminij u sirovim oblicima   | -31,45           | 1,7%          | -38,46           | 2,3%          | 122       |
| <b>Ukupno (1-10)</b>  |   | <b>-1.030,08</b> | <b>55,9%</b>  | <b>-990,25</b>   | <b>59,8%</b>  | <b>96</b> |
| Ostali proizvodi      |   | -813,34          | 44,1%         | -665,36          | 40,2%         | 82        |
| <b>UKUPNO DEFICIT</b> |   | <b>-1.843,42</b> | <b>100,0%</b> | <b>-1.655,61</b> | <b>100,0%</b> | <b>90</b> |

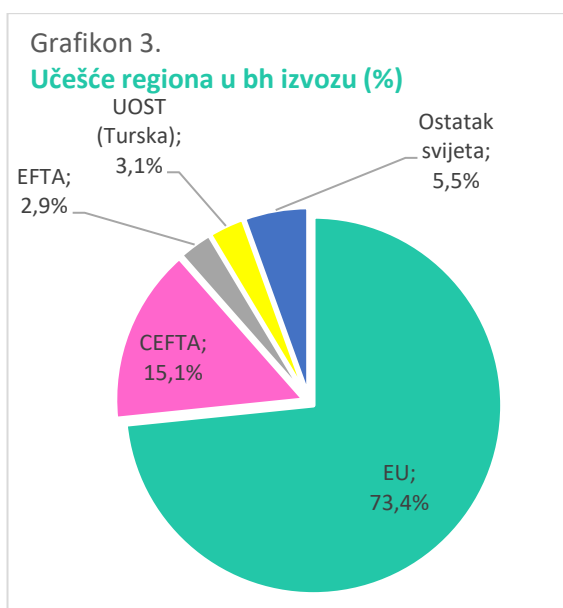
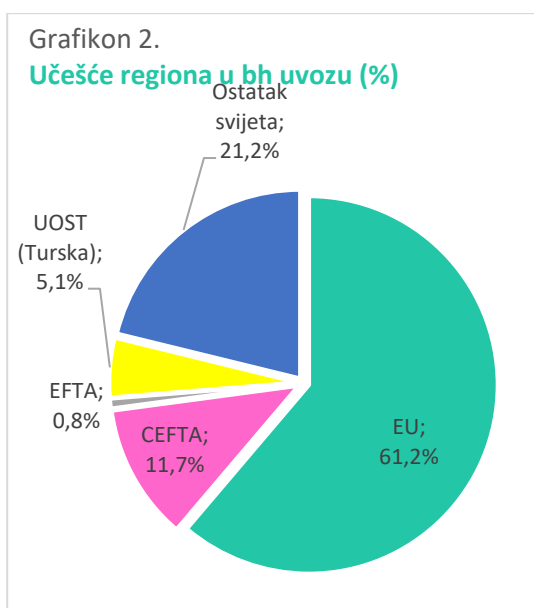
Izvor: Agencija za statistiku BiH

#### 4. ROBNA RAZMJENA BiH PO REGIONIMA

Mil.KM

| REGION                        | I-III 2019       |               | I-III 2020       |               | INDEX     |
|-------------------------------|------------------|---------------|------------------|---------------|-----------|
|                               | UVOZ             | Učešće        | UVOZ             | Učešće        |           |
| EU                            | 2.795,06         | 60,6%         | 2.622,03         | 61,2%         | 94        |
| CEFTA                         | 528,66           | 11,5%         | 500,06           | 11,7%         | 95        |
| EFTA                          | 34,81            | 0,8%          | 36,24            | 0,8%          | 104       |
| UOST (Turska)                 | 218,04           | 4,7%          | 218,18           | 5,1%          | 100       |
| Ostatak svijeta               | 1.038,80         | 22,5%         | 907,30           | 21,2%         | 87        |
| <b>UKUPNO UVOZ</b>            | <b>4.615,37</b>  | <b>100,0%</b> | <b>4.283,81</b>  | <b>100,0%</b> | <b>93</b> |
| REGION                        | IZVOZ            | Učešće        | IZVOZ            | Učešće        | INDEX     |
| EU                            | 2.092,33         | 75,5%         | 1.928,47         | 73,4%         | 92        |
| CEFTA                         | 422,33           | 15,2%         | 397,72           | 15,1%         | 94        |
| EFTA                          | 63,17            | 2,3%          | 76,59            | 2,9%          | 121       |
| UOST (Turska)                 | 70,48            | 2,5%          | 80,22            | 3,1%          | 114       |
| Ostatak svijeta               | 123,64           | 4,5%          | 145,20           | 5,5%          | 117       |
| <b>UKUPNO IZVOZ</b>           | <b>2.771,95</b>  | <b>100,0%</b> | <b>2.628,20</b>  | <b>100,0%</b> | <b>95</b> |
| REGION                        | DEFICIT/SUFICIT  | Učešće        | DEFICIT/SUFICIT  | Učešće        | INDEX     |
| EU                            | -702,73          | 38,1%         | -693,56          | 41,9%         | 99        |
| CEFTA                         | -106,33          | 5,8%          | -102,34          | 6,2%          | 96        |
| EFTA                          | 28,36            | -1,5%         | 40,36            | -2,4%         | 142       |
| UOST (Turska)                 | -147,56          | 8,0%          | -137,96          | 8,3%          | 93        |
| Ostatak svijeta               | -915,16          | 49,6%         | -762,11          | 46,0%         | 83        |
| <b>UKUPNO DEFICIT/SUFICIT</b> | <b>-1.843,42</b> | <b>100,0%</b> | <b>-1.655,61</b> | <b>100,0%</b> | <b>90</b> |

Izvor: Agencija za statistiku BiH



Izvor: Agencija za statistiku BiH



## 5. ROBNA RAZMJENA BiH SA EU

Mil.KM

| HS 4                 | OPIS  | I-III 2019      |               | I-III 2020      |               | INDEX      |
|----------------------|---|-----------------|---------------|-----------------|---------------|------------|
|                      |   | UVOZ            | Učešće        | UVOZ            | Učešće        |            |
| 2710                 | Naftna ulja i ulja dobivena od bitumenskih minerala, osim sirovih;  | 257,89          | 9,2%          | 256,17          | 9,8%          | 99         |
| 8703                 | Putnički automobili i druga motorna vozila  | 181,37          | 6,5%          | 162,21          | 6,2%          | 89         |
| 3004                 | Lijekovi  | 95,13           | 3,4%          | 117,27          | 4,5%          | 123        |
| 4107                 | Goveđe kože (uključujući bivolje) i kože kopitara,  | 38,43           | 1,4%          | 36,63           | 1,4%          | 95         |
| 0201                 | Goveđe meso, svježe ili rashlađeno:   | 36,04           | 1,3%          | 35,85           | 1,4%          | 99         |
| 1806                 | Čokolada i ostali prehrambeni proizvodi koji sadrže kakao:  | 29,25           | 1,0%          | 33,63           | 1,3%          | 115        |
| 2106                 | Prehrambeni proizvodi koji nisu spomenuti niti uključeni na drugom mjestu:                                | 28,10           | 1,0%          | 32,03           | 1,2%          | 114        |
| 8704                 | Motorna vozila za prijevoz robe:  | 33,34           | 1,2%          | 31,31           | 1,2%          | 94         |
| 6406                 | Dijelovi obuće  | 28,84           | 1,0%          | 26,11           | 1,0%          | 91         |
| 3002                 | Ljudska krv; životinjska krv pripremljena za terapijsku, profilaktičnu ili dijagnostičku upotrebu;        | 14,91           | 0,5%          | 25,50           | 1,0%          | 171        |
| <b>Ukupno (1-10)</b> |   | <b>743,30</b>   | <b>26,6%</b>  | <b>756,71</b>   | <b>28,9%</b>  | <b>102</b> |
| Ostali proizvodi     |   | 2.051,76        | 73,4%         | 1.865,32        | 71,1%         | 91         |
| <b>UKUPNO UVOZ</b>   |   | <b>2.795,06</b> | <b>100,0%</b> | <b>2.622,03</b> | <b>100,0%</b> | <b>94</b>  |
| HS 4                 | OPIS  | IZVOZ           | Učešće        | IZVOZ           | Učešće        | INDEX      |
| 9401                 | Sjedala (osim onih iz tarifnog broja 9402)  | 121,23          | 5,8%          | 111,50          | 5,8%          | 92         |
| 2716                 | Električna energija   | 80,49           | 3,8%          | 82,64           | 4,3%          | 103        |
| 9403                 | Ostali namještaj i njegovi dijelovi:  | 75,96           | 3,6%          | 72,51           | 3,8%          | 95         |
| 6406                 | Dijelovi obuće (uključujući gornji dio koji je pričvršćen ili ne na unutrašnji đon, osim na vanjski đon); | 71,15           | 3,4%          | 70,51           | 3,7%          | 99         |
| 8544                 | Izolirana žica (uključujući lakiranu žicu i anodiziranu žicu),  | 77,74           | 3,7%          | 70,12           | 3,6%          | 90         |
| 8708                 | Dijelovi i pribor motornih vozila iz tarifnih brojeva 8701 do 8705:                                       | 66,61           | 3,2%          | 60,81           | 3,2%          | 91         |
| 7308                 | Željezne ili čelične konstrukcije   | 61,46           | 2,9%          | 59,80           | 3,1%          | 97         |
| 6403                 | Obuća sa vanjskim đonovima od gume, plastične mase, kože ili vještačke kože i gornjim dijelom od kože:    | 70,88           | 3,4%          | 59,80           | 3,1%          | 84         |
| 2818                 | Vještački korund, hemijski definisan ili ne; aluminijev oksid; aluminijev hidroksid:                      | 55,36           | 2,6%          | 45,71           | 2,4%          | 83         |
| 4407                 | Drvo obrađeno po dužini piljenjem, glodanjem ili rezanjem ili ljuštenjem, uključujući i blanžano,         | 45,58           | 2,2%          | 45,18           | 2,3%          | 99         |
| <b>Ukupno (1-10)</b> |   | <b>726,46</b>   | <b>34,7%</b>  | <b>678,58</b>   | <b>35,2%</b>  | <b>93</b>  |
| <b>UKUPNO IZVOZ</b>  |   | <b>2.092,33</b> | <b>100,0%</b> | <b>1.928,47</b> | <b>100,0%</b> | <b>92</b>  |

Izvor: Agencija za statistiku BiH

## 6. ROBNA RAZMJENA BiH SA CEFTA-om

Mil.KM

| HS 4 | OPIS   | I-III 2019    |               | I-III 2020    |               | INDEX      |
|------|--|---------------|---------------|---------------|---------------|------------|
|      |  | UVOZ          | Učešće        | UVOZ          | Učešće        |            |
| 2710 | Naftna ulja i ulja dobivena od bitumenskih minerala, osim sirovih  | 44,69         | 8,5%          | 51,07         | 10,2%         | 114        |
| 1905 | Hljeb, peciva, kolači, keksi i ostali pekarski proizvodi sa sadržajem kakaa ili bez kakaa;                                     | 16,18         | 3,1%          | 18,03         | 3,6%          | 111        |
| 1206 | Suncokretovo sjeme, nezavisno je li lomljeno ili ne:   | 17,95         | 3,4%          | 17,48         | 3,5%          | 97         |
| 2309 | Preparati koji se koriste za prehranu životinja:   | 13,41         | 2,5%          | 16,15         | 3,2%          | 120        |
| 1005 | Kukuruz:   | 15,79         | 3,0%          | 16,15         | 3,2%          | 102        |
| 3004 | Lijekovi (osim proizvoda iz tarifnih brojeva 3002, 3005 i 3006)  | 10,68         | 2,0%          | 14,29         | 2,9%          | 134        |
| 2402 | Cigare, cigarilosi i cigarete od duhana ili zamjena duhana:  | 9,94          | 1,9%          | 12,46         | 2,5%          | 125        |
| 1512 | Ulje od sjemena suncokreta, šafranike ili pamuka i njihove frakcije  | 19,44         | 3,7%          | 11,97         | 2,4%          | 62         |
| 7306 | Ostale željezne ili čelične cijevi i šuplji profili  | 12,27         | 2,3%          | 10,69         | 2,1%          | 87         |
| 7208 | Toplo valjani pljosnati proizvodi od željeza ili nelegiranog čelika širine 600 mm ili veće, koji nisu platirani niti prevučeni | 12,56         | 2,4%          | 10,25         | 2,0%          | 82         |
|      | <b>Ukupno (1-10)</b>   | <b>172,91</b> | <b>32,7%</b>  | <b>178,54</b> | <b>35,7%</b>  | <b>103</b> |
|      | Ostali proizvodi   | 355,75        | 67,3%         | 321,52        | 64,3%         | 90         |
|      | <b>UKUPNO UVOZ</b>   | <b>528,66</b> | <b>100,0%</b> | <b>500,06</b> | <b>100,0%</b> | <b>95</b>  |
| HS 4 | OPIS   | IZVOZ         | Učešće        | IZVOZ         | Učešće        | INDEX      |
| 2716 | Električna energija  | 55,74         | 13,2%         | 64,03         | 16,1%         | 115        |
| 2704 | Koks i polukoks od kamenog uglja, mrkog uglja ili treseta  | 73,02         | 17,3%         | 45,45         | 11,4%         | 62         |
| 7213 | Toplo valjana žica od željeza ili nelegiranog čelika   | 32,95         | 7,8%          | 21,40         | 5,4%          | 65         |
| 0401 | Mlijeko i pavlaka, nekoncentrisani i bez dodatnog šećera ili drugih sredstava za zaslađivanje:                                 | 13,88         | 3,3%          | 16,64         | 4,2%          | 120        |
| 4407 | Drvo obrađeno po dužini, debljine veće od 6 mm:  | 14,20         | 3,4%          | 15,94         | 4,0%          | 112        |
| 3004 | Lijekovi (osim proizvoda iz tarifnih brojeva 3002, 3005 i 3006)  | 7,08          | 1,7%          | 12,35         | 3,1%          | 174        |
| 7314 | Tkanine (uključujući beskrajne trake), rešetke, mreže i ograde od željezne ili čelične žice;                                   | 10,27         | 2,4%          | 12,30         | 3,1%          | 120        |
| 7308 | Željezne ili čelične konstrukcije  | 7,48          | 1,8%          | 10,82         | 2,7%          | 145        |
| 7214 | Šipke od željeza ili nelegiranog čelika samo kovane, toplo valjane, toplo vučene   | 13,42         | 3,2%          | 9,55          | 2,4%          | 71         |
| 1602 | Ostali pripremljeni ili konzervisani proizvodi od mesa   | 7,01          | 1,7%          | 8,89          | 2,2%          | 127        |
|      | <b>Ukupno (1-10)</b>   | <b>235,05</b> | <b>55,7%</b>  | <b>217,37</b> | <b>54,7%</b>  | <b>92</b>  |
|      | Ostali proizvodi   | 187,28        | 44,3%         | 180,35        | 45,3%         | 96         |
|      | <b>UKUPNO IZVOZ</b>  | <b>422,33</b> | <b>100,0%</b> | <b>397,72</b> | <b>100,0%</b> | <b>94</b>  |

Izvor: Agencija za statistiku BiH

## 7. BIH RAZMJENA INDUSTRIJSKIM I POLJOPRIVREDNIM PROIZVODIMA

Mil.KM

| OPIS          | I-III 2019      |             | I-III 2020      |             | INDEX     |
|---------------|-----------------|-------------|-----------------|-------------|-----------|
|               | UVOZ            | Učešće (%)  | UVOZ            | Učešće (%)  |           |
| Industrija    | 3.908,10        | 85%         | 3.535,21        | 83%         | 90        |
| Poljoprivreda | 707,27          | 15%         | 748,60          | 17%         | 106       |
| <b>UKUPNO</b> | <b>4.615,37</b> | <b>100%</b> | <b>4.283,81</b> | <b>100%</b> | <b>93</b> |

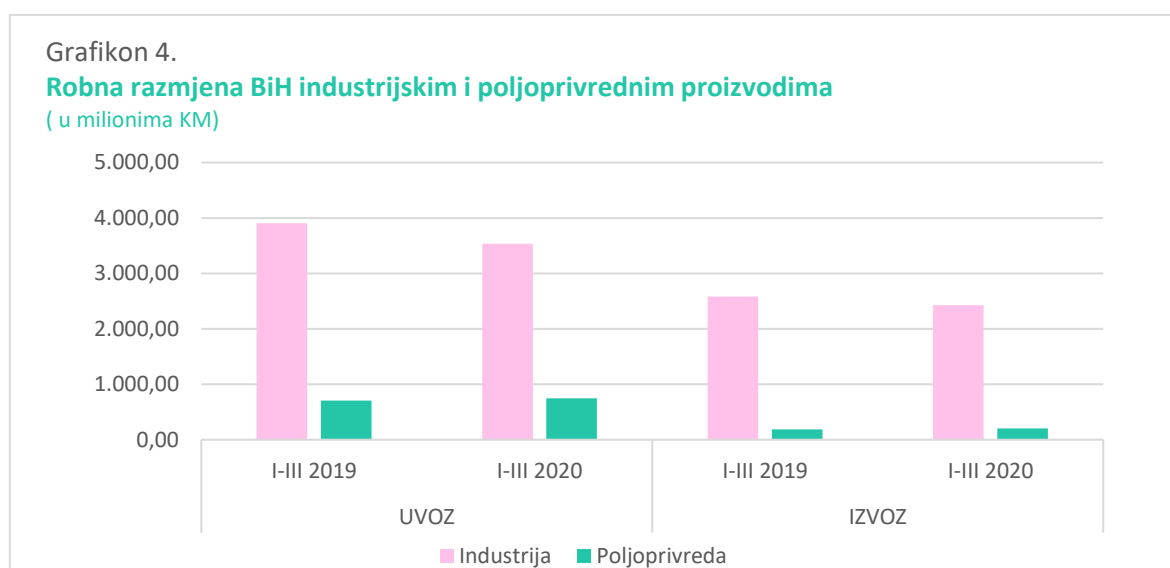
| OPIS          | I-III 2019      |             | I-III 2020      |             | INDEX     |
|---------------|-----------------|-------------|-----------------|-------------|-----------|
|               | IZVOZ           | Učešće (%)  | IZVOZ           | Učešće (%)  |           |
| Industrija    | 2.584,74        | 93%         | 2.426,82        | 92%         | 94        |
| Poljoprivreda | 187,21          | 7%          | 201,38          | 8%          | 108       |
| <b>UKUPNO</b> | <b>2.771,95</b> | <b>100%</b> | <b>2.628,20</b> | <b>100%</b> | <b>95</b> |

| OPIS          | I-III 2019       |             | I-III 2020       |             | INDEX     |
|---------------|------------------|-------------|------------------|-------------|-----------|
|               | DEFICIT          | Učešće (%)  | DEFICIT          | Učešće (%)  |           |
| Industrija    | -1.323,36        | 72%         | -1.108,39        | 67%         | 84        |
| Poljoprivreda | -520,06          | 28%         | -547,22          | 33%         | 105       |
| <b>UKUPNO</b> | <b>-1.843,42</b> | <b>100%</b> | <b>-1.655,61</b> | <b>100%</b> | <b>90</b> |

Izvor: Agencija za statistiku BiH

\* Poljoprivredni proizvodi su razvrstani u skladu sa WTO klasifikacijom



Izvor: Agencija za statistiku BiH

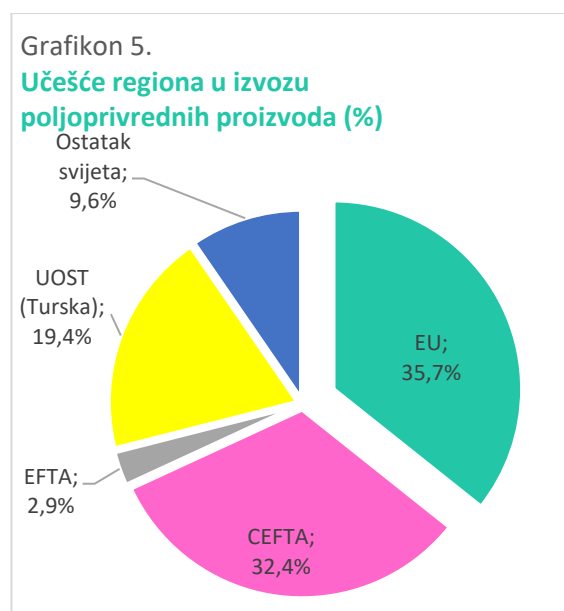
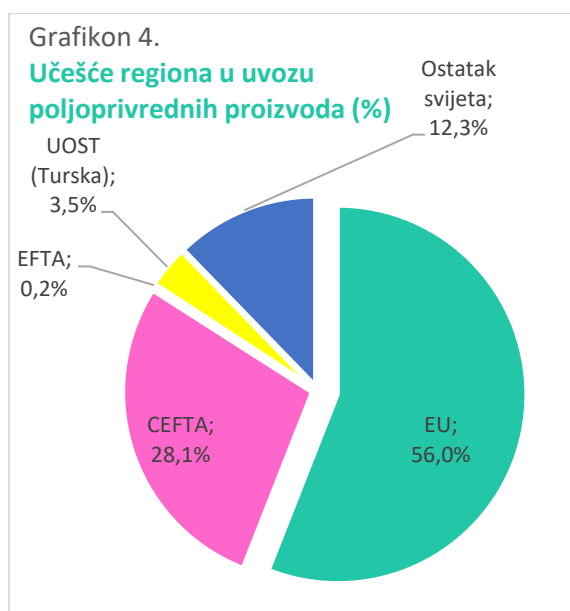
## 8. ROBNA RAZMJENA POLJOPRIVREDNIM PROIZVODIMA PO REGIONIMA

Mil.KM

| REGION                        | I-III 2019      |               | I-III 2020      |               | INDEX      |
|-------------------------------|-----------------|---------------|-----------------|---------------|------------|
|                               | UVOZ            | Učešće        | UVOZ            | Učešće        |            |
| EU                            | 384,96          | 54,4%         | 418,95          | 56,0%         | 109        |
| CEFTA                         | 209,17          | 29,6%         | 210,16          | 28,1%         | 100        |
| EFTA                          | 0,94            | 0,1%          | 1,25            | 0,2%          | 133        |
| UOST (Turska)                 | 22,38           | 3,2%          | 26,48           | 3,5%          | 118        |
| Ostatak svijeta               | 89,82           | 12,7%         | 91,76           | 12,3%         | 102        |
| <b>UKUPNO UVOZ</b>            | <b>707,27</b>   | <b>100,0%</b> | <b>748,60</b>   | <b>100,0%</b> | <b>106</b> |
| REGION                        | IZVOZ           | Učešće        | IZVOZ           | Učešće        | INDEX      |
| EU                            | 71,99           | 38,5%         | 71,90           | 35,7%         | 100        |
| CEFTA                         | 58,94           | 31,5%         | 65,28           | 32,4%         | 111        |
| EFTA                          | 4,47            | 2,4%          | 5,87            | 2,9%          | 131        |
| UOST (Turska)                 | 33,75           | 18,0%         | 39,02           | 19,4%         | 116        |
| Ostatak svijeta               | 18,06           | 9,6%          | 19,31           | 9,6%          | 107        |
| <b>UKUPNO IZVOZ</b>           | <b>187,21</b>   | <b>100,0%</b> | <b>201,38</b>   | <b>100,0%</b> | <b>108</b> |
| REGION                        | DEFICIT/SUFICIT | Učešće        | DEFICIT/SUFICIT | Učešće        | INDEX      |
| EU                            | -312,97         | 60,2%         | -347,05         | 63,4%         | 111        |
| CEFTA                         | -150,23         | 28,9%         | -144,88         | 26,5%         | 96         |
| EFTA                          | 3,53            | -0,7%         | 4,62            | -0,8%         | 131        |
| UOST (Turska)                 | 11,37           | -2,2%         | 12,54           | -2,3%         | 110        |
| Ostatak svijeta               | -71,76          | 13,8%         | -72,45          | 13,2%         | 101        |
| <b>UKUPNO DEFICIT/SUFICIT</b> | <b>-520,06</b>  | <b>100,0%</b> | <b>-547,22</b>  | <b>100,0%</b> | <b>105</b> |

Izvor: Agencija za statistiku BiH

\* Poljoprivredni proizvodi su razvrstani u skladu sa WTO klasifikacijom



Izvor: Agencija za statistiku BiH

## 9. ROBNA RAZMJENA BIH SA HRVATSKOM

Mil.KM

| HS 4 | OPIS  | I-III 2019    |               | I-III 2020    |               | INDEX      |
|------|---|---------------|---------------|---------------|---------------|------------|
|      |   | UVOZ          | Učešće        | UVOZ          | Učešće        |            |
| 2710 | Naftna ulja i ulja dobivena od bitumenskih minerala, osim sirovih;  | 136,76        | 30,6%         | 118,51        | 30,3%         | 87         |
| 2523 | Portland–cement, aluminatni cement, cement šljake, supersulfatni cement   | 8,80          | 2,0%          | 9,97          | 2,5%          | 113        |
| 2716 | Električna energija   | 60,38         | 13,5%         | 9,54          | 2,4%          | 16         |
| 1806 | Čokolada i ostali prehrambeni proizvodi koji sadrže kakao:  | 7,85          | 1,8%          | 8,70          | 2,2%          | 111        |
| 2711 | Naftni plinovi i ostali plinoviti ugljikovodici:  | 7,72          | 1,7%          | 8,61          | 2,2%          | 112        |
|      | <b>Ukupno (1-5)</b>   | <b>221,51</b> | <b>49,6%</b>  | <b>155,33</b> | <b>39,7%</b>  | <b>70</b>  |
|      | Ostali proizvodi  | 225,48        | 50,4%         | 235,87        | 60,3%         | 105        |
|      | <b>UKUPNO UVOZ</b>  | <b>446,99</b> | <b>100,0%</b> | <b>391,20</b> | <b>100,0%</b> | <b>88</b>  |
| HS 4 | OPIS  | IZVOZ         | Učešće        | IZVOZ         | Učešće        | INDEX      |
| 2716 | Električna energija   | 76,02         | 20,9%         | 78,00         | 22,1%         | 103        |
| 6406 | Dijelovi obuće; izmjenjivi ulošci za obuću, umeci za pete i slični proizvodi;                                     | 12,13         | 3,3%          | 15,95         | 4,5%          | 131        |
| 7314 | Tkanine (uključujući beskrajne trake), rešetke, mreže i ograde od željezne ili čelične žice                       | 15,88         | 4,4%          | 14,89         | 4,2%          | 94         |
| 6115 | Hula–hop čarape, uključujući i one bez stopala, čarape, kratke čarape i slično,                                   | 2,33          | 0,6%          | 12,64         | 3,6%          | 542        |
| 9401 | Sjedala (osim onih iz tarifnog broja 9402), uključujući ona koja se mogu pretvoriti u ležaje, i njihovi dijelovi: | 13,46         | 3,7%          | 12,22         | 3,5%          | 91         |
|      | <b>Ukupno (1-5)</b>   | <b>119,82</b> | <b>33,0%</b>  | <b>133,70</b> | <b>37,9%</b>  | <b>112</b> |
|      | Ostali proizvodi  | 243,09        | 67,0%         | 218,97        | 62,1%         | 90         |
|      | <b>UKUPNO IZVOZ</b>   | <b>362,91</b> | <b>100,0%</b> | <b>352,67</b> | <b>100,0%</b> | <b>97</b>  |

Izvor: Agencija za statistiku BiH

## 10. ROBNA RAZMJENA BIH SA SRBIJOM

Mil.KM

| HS 4 | OPIS  | I-III 2019    |               | I-III 2020    |               | INDEX      |
|------|---|---------------|---------------|---------------|---------------|------------|
|      |   | UVOZ          | Učešće        | UVOZ          | Učešće        |            |
| 2710 | Naftna ulja i ulja dobivena od bitumenskih minerala, osim sirovih;                              | 44,69         | 9,4%          | 51,07         | 11,4%         | 114        |
| 1206 | Suncokretovo sjeme, nezavisno je li lomljeno ili ne:  | 17,95         | 3,8%          | 17,48         | 3,9%          | 97         |
| 1905 | Hljeb, peciva, kolači, keksi i ostali pekarski proizvodi sa sadržajem kaka a ili bez kaka a,    | 14,30         | 3,0%          | 16,35         | 3,7%          | 114        |
| 2309 | Preparati koji se koriste za prehranu životinja:  | 13,41         | 2,8%          | 16,15         | 3,6%          | 120        |
| 1005 | Kukuruz:  | 15,79         | 3,3%          | 16,15         | 3,6%          | 102        |
|      | <b>Ukupno (1-5)</b>   | <b>106,14</b> | <b>22,2%</b>  | <b>117,20</b> | <b>26,3%</b>  | <b>110</b> |
|      | Ostali proizvodi  | 371,15        | 77,8%         | 329,27        | 73,7%         | 89         |
|      | <b>UKUPNO UVOZ</b>  | <b>477,29</b> | <b>100,0%</b> | <b>446,47</b> | <b>100,0%</b> | <b>94</b>  |
| HS 4 | OPIS  | IZVOZ         | Učešće        | IZVOZ         | Učešće        | INDEX      |
| 2716 | Električna energija   | 31,81         | 10,6%         | 45,30         | 16,7%         | 142        |
| 2704 | Koks i polukoks od kamenog uglja, mrkog uglja ili treseta, aglomerirani ili ne; retortni ugalj: | 46,65         | 15,6%         | 44,73         | 16,5%         | 96         |
| 7213 | Toplo valjana žica od željeza ili nelegiranog čelika u nepravilno (labavo) namotanim kolutima:  | 13,56         | 4,5%          | 14,03         | 5,2%          | 103        |
| 4407 | Drvo obrađeno po dužini piljenjem, debljine veće od 6 mm:                                       | 4,87          | 1,6%          | 11,17         | 4,1%          | 229        |
| 3004 | Lijekovi (osim proizvoda iz tarifnih brojeva 3002, 3005 i 3006)                                 | 3,51          | 1,2%          | 9,22          | 3,4%          | 262        |
|      | <b>Ukupno (1-5)</b>   | <b>100,40</b> | <b>33,6%</b>  | <b>124,45</b> | <b>46,0%</b>  | <b>124</b> |
|      | Ostali proizvodi  | 198,28        | 66,4%         | 146,09        | 54,0%         | 74         |
|      | <b>UKUPNO IZVOZ</b>   | <b>298,68</b> | <b>100,0%</b> | <b>270,54</b> | <b>100,0%</b> | <b>91</b>  |

Izvor: Agencija za statistiku BiH