

BILTEN

Vanjskotrgovinska razmjena BiH

4 / 2021



Sarajevo, juni 2021. godine



Sektor za međunarodne trgovinske odnose
Odsjek za statistiku i analizu vanjske trgovine

SADRŽAJ

1. ROBNA RAZMJENA BiH ZA PERIOD I-IV (2017. - 2021. G.)	4
2. BiH RAZMJENA SA NAJZNAČAJNIJIM TRGOVINSKIM PARTNERIMA.....	5
3. ROBNA RAZMJENA BiH PO TB	6
4. ROBNA RAZMJENA BiH PO REGIONIMA.....	8
5. ROBNA RAZMJENA BiH SA EU	9
6. ROBNA RAZMJENA BiH SA CEFTA-om	10
7. BiH RAZMJENA INDUSTRIJSKIM I POLJOPRIVREDNIM PROIZVODIMA.....	11
8. ROBNA RAZMJENA POLJOPRIVREDNIM PROIZVODIMA PO REGIONIMA	12
9. ROBNA RAZMJENA BiH SA HRVATSKOM.....	13
10. ROBNA RAZMJENA BiH SA SRBIJOM	14

PREDGOVOR

Na osnovu statističkih podataka prikupljenih od Agencije za statistiku BiH, Odsjek za statistiku i analizu vanjske trgovine mjesečno izrađuje Bilten vanjskotrgovinske razmjene, sa namjerom da blagovremeno prezentira podatke i osnovne statističke pokazatelje iz oblasti vanjske trgovine BiH.

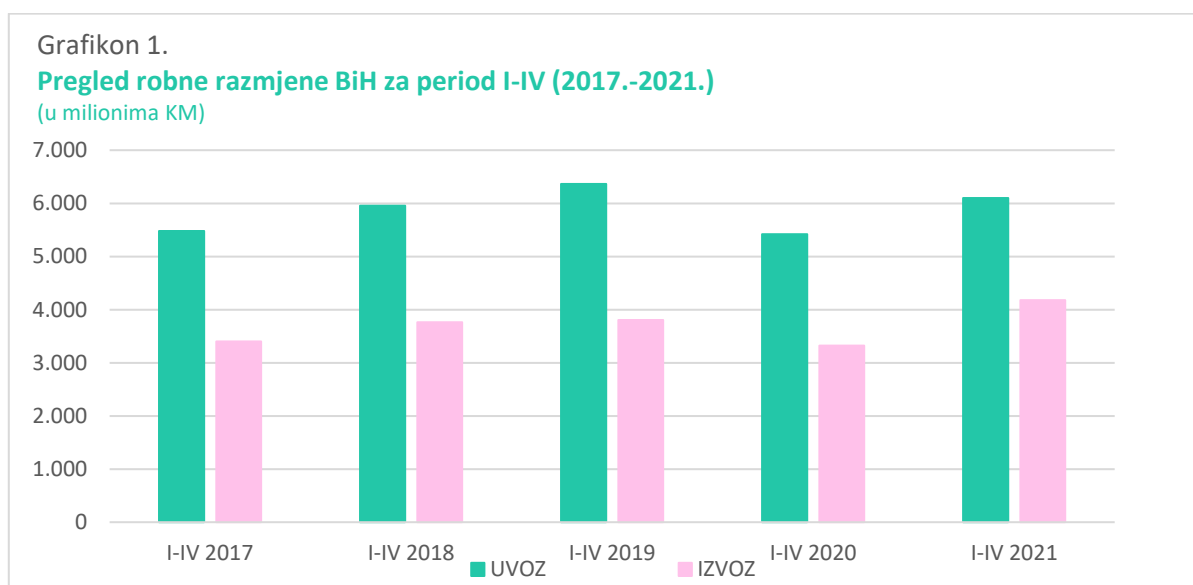
Prezentirani podaci obuhvataju ukupnu vanjskotrgovinsku razmjenu, razmjenu po najznačajnijim vanjskotrgovinskim partnerima, po grupama proizvoda (industrijski i poljoprivredni proizvodi), zatim po regionima, sa posebnim osvrtom na EU i CEFTA-u, kao najznačajnijim regijama, te robna razmjena sa Hrvatskom i Srbijom.

1. ROBNA RAZMJENA BIH ZA PERIOD I-IV (2017. - 2021. G.)

Mil.KM

PERIOD	UVOZ	INDEX	IZVOZ	INDEX	OBIM	INDEX	DEFICIT	INDEX	POKRIVENOST
I-IV 2017	5.481	-	3.404	-	8.885	-	-2.077	-	62,10%
I-IV 2018	5.953	109	3.765	111	9.718	109	-2.188	105	63,25%
I-IV 2019	6.366	107	3.807	101	10.173	105	-2.559	117	59,80%
I-IV 2020	5.421	85	3.324	87	8.745	86	-2.097	82	61,32%
I-IV 2021	6.100	113	4.178	126	10.278	118	-1.923	92	68,48%

Izvor: Agencija za statistiku BiH



Izvor: Agencija za statistiku BiH

2. BIH RAZMJENA SA NAJZNAČAJNIJIM TRGOVINSKIM PARTNERIMA

Mil.KM

R. br.	ZEMLJA	I-IV 2020		I-IV 2021		INDEX
		UVOZ	Učešće	UVOZ	Učešće	
1	NJEMAČKA	676,48	12,5%	773,41	12,7%	114
2	ITALIJA	605,35	11,2%	736,54	12,1%	122
3	SRBIJA	589,50	10,9%	673,36	11,0%	114
4	HRVATSKA	492,17	9,1%	516,84	8,5%	105
5	KINA	415,61	7,7%	469,88	7,7%	113
6	TURSKA	274,10	5,1%	344,49	5,6%	126
7	SLOVENIJA	268,04	4,9%	304,39	5,0%	114
8	AUSTRIJA	217,36	4,0%	253,67	4,2%	117
9	POLJSKA	168,70	3,1%	179,78	2,9%	107
10	MAĐARSKA	152,78	2,8%	160,48	2,6%	105
Ukupno (1-10)		3.860,07	71,2%	4.412,83	72,3%	114
Ostale zemlje		1.560,94	28,8%	1.687,66	27,7%	108
UKUPNO		5.421,01	100,0%	6.100,49	100,0%	113
R. br.	ZEMLJA	IZVOZ	Učešće	IZVOZ	Učešće	INDEX
1	NJEMAČKA	539,07	16,2%	632,92	15,1%	117
2	HRVATSKA	462,39	13,9%	592,65	14,2%	128
3	SRBIJA	350,29	10,5%	447,97	10,7%	128
4	ITALIJA	291,34	8,8%	413,35	9,9%	142
5	AUSTRIJA	323,06	9,7%	384,97	9,2%	119
6	SLOVENIJA	299,96	9,0%	382,47	9,2%	128
7	CRNA GORA	112,49	3,4%	131,80	3,2%	117
8	TURSKA	93,20	2,8%	119,48	2,9%	128
9	NIZOZEMSKA	75,63	2,3%	118,05	2,8%	156
10	FRANCUSKA	63,50	1,9%	105,33	2,5%	166
Ukupno (1-10)		2.610,93	78,5%	3.328,99	79,7%	128
Ostale zemlje		713,08	21,5%	848,92	20,3%	119
UKUPNO		3.324,02	100,0%	4.177,91	100,0%	126
R. br.	ZEMLJA	DEFICIT	Učešće	DEFICIT	Učešće	INDEX
1	KINA	-405,27	19,3%	-459,93	23,9%	113
2	ITALIJA	-314,01	15,0%	-323,19	16,8%	103
3	SRBIJA	-239,21	11,4%	-225,39	11,7%	94
4	TURSKA	-180,90	8,6%	-225,01	11,7%	124
5	NJEMAČKA	-137,40	6,6%	-140,49	7,3%	102
6	RUSIJA	-118,88	5,7%	-127,79	6,6%	107
7	POLJSKA	-118,68	5,7%	-113,61	5,9%	96
8	SAD	-135,76	6,5%	-95,95	5,0%	71
9	MAĐARSKA	-79,00	3,8%	-86,94	4,5%	110
10	GRČKA	-30,10	1,4%	-49,44	2,6%	164
Ukupno (1-10)		-1.759,21	83,9%	-1.847,74	96,1%	105
Ostale zemlje		-337,78	16,1%	-74,84	3,9%	22
UKUPNO		-2.096,99	100,0%	-1.922,58	100,0%	92

Izvor: Agencija za statistiku BiH

3. ROBNA RAZMJENA BiH PO TB

Mil.KM

HS 4	OPIS	I-IV 2020		I-IV 2021		INDEX
		UVOZ	Učešće	UVOZ	Učešće	
2710	Naftna ulja i ulja dobivena od bitumenskih minerala, osim sirovih	356,26	6,6%	387,39	6,4%	109
8703	Putnički automobili i druga motorna vozila uglavnom namijenjena prijevozu osoba	201,31	3,7%	241,56	4,0%	120
3004	Lijekovi (osim proizvoda iz tarifnih brojeva 3002, 3005 i 3006)	191,48	3,5%	176,64	2,9%	92
2701	Kameni ugalj; briketi i slična čvrsta goriva od kamenog uglja	119,86	2,2%	125,62	2,1%	105
8517	Telefonski aparati, uključujući telefone za mobilne radiotelefonske mreže ili druge bežične mreže	62,97	1,2%	79,88	1,3%	127
7408	Bakrena žica	39,23	0,7%	70,64	1,2%	180
2106	Prehrambeni proizvodi koji nisu spomenuti niti uključeni na drugom mjestu	56,25	1,0%	62,36	1,0%	111
2711	Naftni plinovi i ostali plinoviti ugljikovodici	89,10	1,6%	60,86	1,0%	68
0201	Goveđe meso, svježe ili rashlađeno	45,21	0,8%	56,59	0,9%	125
7601	Aluminij u sirovim oblicima	47,78	0,9%	55,35	0,9%	116
	Ukupno (1-10)	1.209,45	22,3%	1.316,89	21,6%	109
	Ostali proizvodi	4.211,56	77,7%	4.783,60	78,4%	114
	UKUPNO UVOZ	5.421,01	100,0%	6.100,49	100,0%	113
HS 4	OPIS	IZVOZ	Učešće	IZVOZ	Učešće	INDEX
2716	Električna energija	227,73	6,9%	293,34	7,0%	129
9401	Sjedala (osim onih iz tarifnog broja 9402)	147,32	4,4%	191,10	4,6%	130
9403	Ostali namještaj i njegovi dijelovi	99,96	3,0%	142,89	3,4%	143
8544	Izolirana žica, kablovi i ostali izolirani električni provodnici	100,14	3,0%	140,68	3,4%	140
7213	Toplo valjana žica od željeza ili nelegiranog čelika	70,41	2,1%	136,88	3,3%	194
7308	Željezne ili čelične konstrukcije i dijelovi konstrukcija	98,92	3,0%	124,42	3,0%	126
4407	Drvo obrađeno po dužini piljenjem, glodanjem ili rezanjem ili ljuštenjem, debljine veće od 6 mm	94,38	2,8%	114,45	2,7%	121
6406	Dijelovi obuće, izmjenjivi ulošci za obuću, umeci za pete i slični proizvodi	87,15	2,6%	89,70	2,1%	103
8708	Dijelovi i pribor motornih vozila iz tarifnih brojeva 8701 do 8705	74,17	2,2%	89,30	2,1%	120
7204	Otpaci i ostaci od željeza ili čelika; otpadni ingoti od željeza ili čelika za pretapanje	22,34	0,7%	71,81	1,7%	321
	Ukupno (1-10)	1.022,52	30,8%	1.394,57	33,4%	136
	Ostali proizvodi	2.301,50	69,2%	2.783,34	66,6%	121
	UKUPNO IZVOZ	3.324,02	100,0%	4.177,91	100,0%	126

Izvor: Agencija za statistiku BiH

Mil.KM

HS 4	OPIS	I-IV 2020		I-IV 2021		INDEX
		DEFICIT	Učešće	DEFICIT	Učešće	
2710	Naftna ulja i ulja dobivena od bitumenskih minerala, osim sirovih	-350,88	16,7%	-377,82	19,7%	108
8703	Putnički automobili i druga motorna vozila uglavnom namijenjena prijevozu osoba (osim vozila iz tarifnog broja 8702)	-198,32	9,5%	-237,88	12,4%	120
3004	Lijekovi (osim proizvoda iz tarifnih brojeva 3002, 3005 i 3006)	-164,59	7,8%	-156,06	8,1%	95
2701	Kameni ugalj; briketi i slična čvrsta goriva od kamenog uglja	-119,86	5,7%	-125,62	6,5%	105
8517	Telefonski aparati, uključujući telefone za mobilne radiotelefonske mreže ili druge bežične mreže;	-62,02	3,0%	-77,08	4,0%	124
7408	Bakrena žica	-39,23	1,9%	-70,63	3,7%	180
2711	Naftni plinovi i ostali plinoviti ugljikovodici	-87,45	4,2%	-60,28	3,1%	69
2106	Prehrambeni proizvodi koji nisu spomenuti niti uključeni na drugom mjestu	-52,37	2,5%	-59,28	3,1%	113
0201	Goveđe meso, svježe ili rashlađeno	-37,49	1,8%	-56,52	2,9%	151
7208	Toplo valjani pljosnati proizvodi od željeza ili nelegiranog čelika širine 600 mm ili veće	-35,64	1,7%	-51,19	2,7%	144
	Ukupno (1-10)	-1.147,84	54,7%	-1.272,36	66,2%	111
	Ostali proizvodi	-949,15	45,3%	-650,22	33,8%	69
	UKUPNO DEFICIT	-2.096,99	100,0%	-1.922,58	100,0%	92

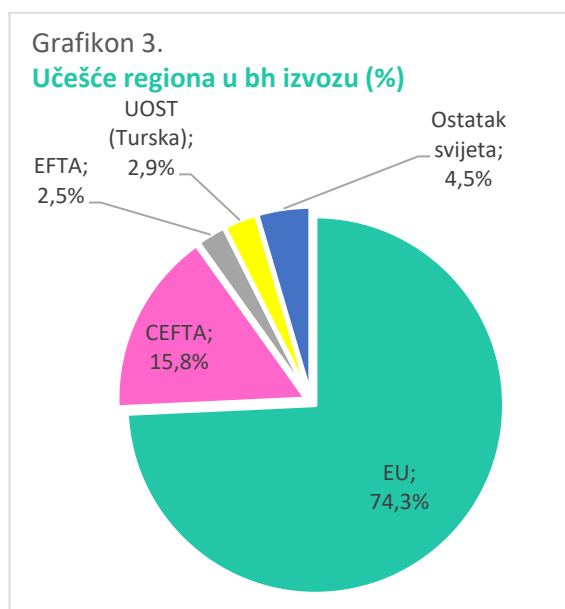
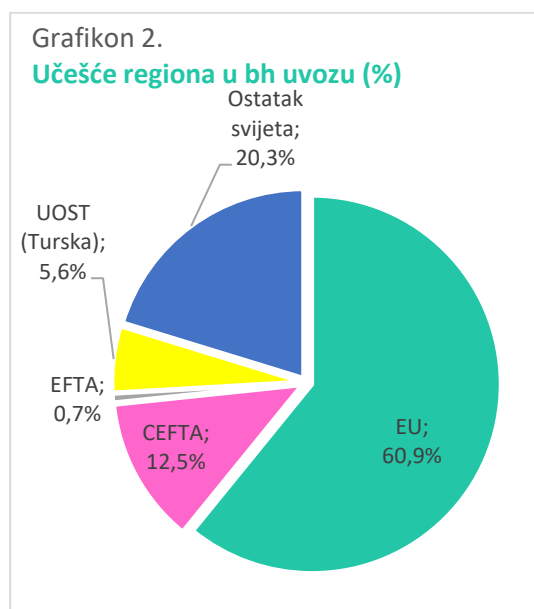
Izvor: Agencija za statistiku BiH

4. ROBNA RAZMJENA BiH PO REGIONIMA

Mil.KM

REGION	I-IV 2020		I-IV 2021		INDEX
	UVOZ	Učešće	UVOZ	Učešće	
EU	3.287,98	60,7%	3.713,15	60,9%	113
CEFTA	661,42	12,2%	761,22	12,5%	115
EFTA	46,19	0,9%	45,35	0,7%	98
UOST (Turska)	274,10	5,1%	344,49	5,6%	126
Ostatak svijeta	1.151,32	21,2%	1.236,29	20,3%	107
UKUPNO UVOZ	5.421,01	100,0%	6.100,49	100,0%	113
REGION	IZVOZ	Učešće	IZVOZ	Učešće	INDEX
EU	2.435,28	73,3%	3.102,80	74,3%	127
CEFTA	519,44	15,6%	662,05	15,8%	127
EFTA	95,32	2,9%	103,60	2,5%	109
UOST (Turska)	93,20	2,8%	119,48	2,9%	128
Ostatak svijeta	180,77	5,4%	189,99	4,5%	105
UKUPNO IZVOZ	3.324,02	100,0%	4.177,91	100,0%	126
REGION	DEFICIT/SUFICIT	Učešće	DEFICIT/SUFICIT	Učešće	INDEX
EU	-852,70	40,7%	-610,35	31,7%	72
CEFTA	-141,98	6,8%	-99,17	5,2%	70
EFTA	49,13	-2,3%	58,25	-3,0%	119
UOST (Turska)	-180,90	8,6%	-225,01	11,7%	124
Ostatak svijeta	-970,54	46,3%	-1.046,30	54,4%	108
UKUPNO DEFICIT/SUFICIT	-2.096,99	100,0%	-1.922,58	100,0%	92

Izvor: Agencija za statistiku BiH



Izvor: Agencija za statistiku BiH

5. ROBNA RAZMJENA BIH SA EU

Mil.KM

HS 4	OPIS	I-IV 2020		I-IV 2021		INDEX
		UVOZ	Učešće	UVOZ	Učešće	
2710	Naftna ulja i ulja dobivena od bitumenskih minerala, osim sirovih	296,27	9,0%	297,41	8,0%	100
8703	Putnički automobili i druga motorna vozila	180,08	5,5%	224,13	6,0%	124
3004	Lijekovi	151,08	4,6%	140,97	3,8%	93
0201	Goveđe meso, svježe ili rashlađeno	44,98	1,4%	55,60	1,5%	124
4107	Goveđe kože i kože kopitara	43,75	1,3%	49,03	1,3%	112
7408	Bakrena žica	26,70	0,8%	47,76	1,3%	179
2106	Prehrambeni proizvodi koji nisu spomenuti niti uključeni na drugom mjestu	42,97	1,3%	45,68	1,2%	106
1806	Čokolada i ostali prehrambeni proizvodi koji sadrže kakao	39,28	1,2%	43,81	1,2%	112
8704	Motorna vozila za prijevoz robe	35,22	1,1%	38,75	1,0%	110
8544	Izolirana žica, kablovi i ostali izolirani električni provodnici	28,56	0,9%	38,63	1,0%	135
	Ukupno (1-10)	888,89	27,0%	981,78	26,4%	110
	Ostali proizvodi	2.399,09	73,0%	2.731,36	73,6%	114
	UKUPNO UVOZ	3.287,98	100,0%	3.713,15	100,0%	113
HS 4	OPIS	IZVOZ	Učešće	IZVOZ	Učešće	INDEX
9401	Sjedala (osim onih iz tarifnog broja 9402)	127,60	5,2%	163,46	5,3%	128
2716	Električna energija	111,02	4,6%	136,98	4,4%	123
8544	Izolirana žica, kablovi i ostali izolirani električni provodnici	90,88	3,7%	125,45	4,0%	138
9403	Ostali namještaj i njegovi dijelovi	87,23	3,6%	121,93	3,9%	140
7308	Željezne ili čelične konstrukcije i dijelovi konstrukcija	77,26	3,2%	89,77	2,9%	116
6406	Dijelovi obuće, izmjenjivi ulošci za obuću, umeci za pete i slični proizvodi	85,71	3,5%	88,12	2,8%	103
8708	Dijelovi i pribor motornih vozila iz tarifnih brojeva 8701 do 8705	71,21	2,9%	85,38	2,8%	120
7213	Toplo valjana žica od željeza ili nelegiranog čelika	39,92	1,6%	76,83	2,5%	192
4407	Drvo obrađeno po dužini piljenjem, glodanjem ili rezanjem ili ljuštenjem, debljine veće od 6 mm	59,95	2,5%	71,28	2,3%	119
6403	Obuća sa vanjskim đonovima od gume, plastične mase, kože ili vještačke kože	70,68	2,9%	66,62	2,1%	94
	Ukupno (1-10)	821,45	33,7%	1.025,82	33,1%	125
	Ostali proizvodi	1.613,83	66,3%	2.076,98	66,9%	129
	UKUPNO IZVOZ	2.435,28	100,0%	3.102,80	100,0%	127

Izvor: Agencija za statistiku BiH

6. ROBNA RAZMJENA BiH SA CEFTA-om

Mil.KM

HS 4	OPIS	I-IV 2020		I-IV 2021		INDEX
		UVOZ	Učešće	UVOZ	Učešće	
2710	Naftna ulja i ulja dobivena od bitumenskih minerala, osim sirovih	59,01	8,9%	88,79	11,7%	150
7306	Ostale željezne ili čelične cijevi i šuplji profili	14,03	2,1%	24,22	3,2%	173
1905	Hljeb, peciva, kolači, keksi i ostali pekarski proizvodi sa sadržajem kakaa ili bez kakaa	22,52	3,4%	23,82	3,1%	106
7208	Toplo valjani pljosnati proizvodi od željeza ili nelegiranog čelika širine 600 mm ili veće	13,75	2,1%	23,07	3,0%	168
1005	Kukuruz	21,85	3,3%	19,88	2,6%	91
3004	Lijekovi (osim proizvoda iz tarifnih brojeva 3002, 3005 i 3006)	19,18	2,9%	18,42	2,4%	96
1206	Suncokretovo sjeme, nezavisno je li lomljeno ili ne	24,21	3,7%	17,39	2,3%	72
2309	Preparati koji se koriste za prehranu životinja	22,71	3,4%	16,49	2,2%	73
2203	Pivo dobijeno od slada	12,16	1,8%	14,75	1,9%	121
2402	Cigare, cigarilosi i cigarete od duhana ili zamjena duhana	17,61	2,7%	14,63	1,9%	83
	Ukupno (1-10)	227,03	34,3%	261,45	34,3%	115
	Ostali proizvodi	434,39	65,7%	499,77	65,7%	115
	UKUPNO UVOZ	661,42	100,0%	761,22	100,0%	115
HS 4	OPIS	IZVOZ	Učešće	IZVOZ	Učešće	INDEX
2716	Električna energija	79,34	15,3%	125,27	18,9%	158
2704	Koks i polukoks od kamenog uglja, mrkog uglja ili treseta	57,91	11,1%	56,23	8,5%	97
7213	Toplo valjana žica od željeza ili nelegiranog čelika	30,50	5,9%	50,98	7,7%	167
4407	Drvo obrađeno po dužini piljenjem, glodanjem ili rezanjem ili ljuštenjem, debljine veće od 6 mm:	21,84	4,2%	29,03	4,4%	133
7214	Šipke od željeza ili nelegiranog čelika samo kovane, toplo valjane, toplo vučene ili ekstrudirane	12,74	2,5%	27,03	4,1%	212
7308	Željezne ili čelične konstrukcije i dijelovi konstrukcija	14,34	2,8%	24,69	3,7%	172
0401	Mlijeko i pavlaka, nekoncentrisani i bez dodatnog šećera	21,82	4,2%	19,21	2,9%	88
1602	Ostali pripremljeni ili konzervisani proizvodi od mesa, drugih klaoničkih proizvoda ili krvi	15,13	2,9%	17,65	2,7%	117
8544	Izolirana žica, kablovi i ostali izolirani električni provodnici	7,13	1,4%	13,34	2,0%	187
3004	Lijekovi (osim proizvoda iz tarifnih brojeva 3002, 3005 i 3006)	17,36	3,3%	13,15	2,0%	76
	Ukupno (1-10)	278,12	53,5%	376,59	56,9%	135
	Ostali proizvodi	241,32	46,5%	285,46	43,1%	118
	UKUPNO IZVOZ	519,44	100,0%	662,05	100,0%	127

Izvor: Agencija za statistiku BiH

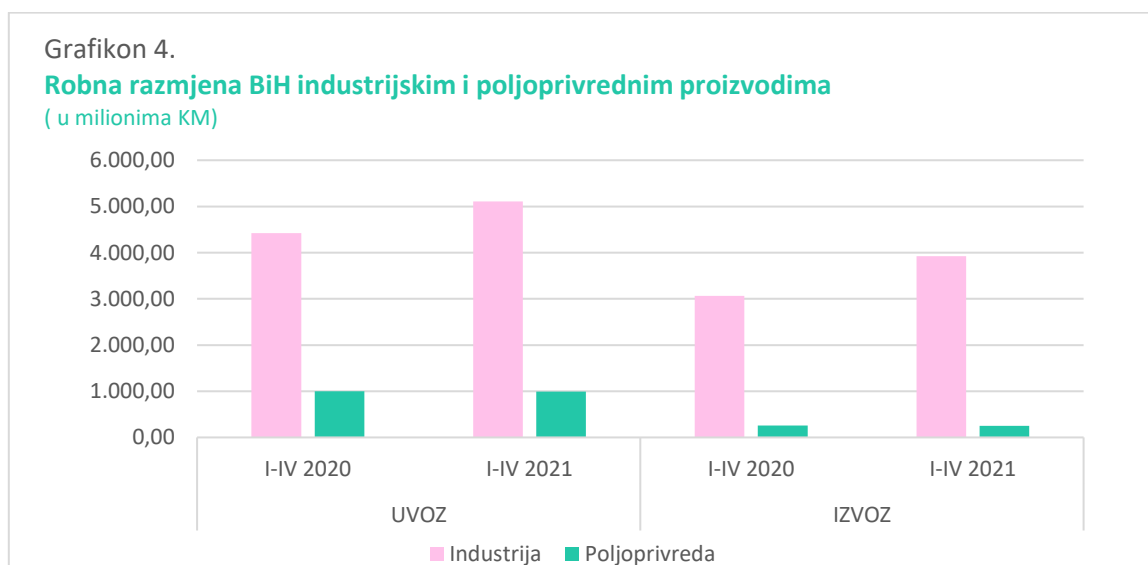
7. BIH RAZMJENA INDUSTRIJSKIM I POLJOPRIVREDNIM PROIZVODIMA

Mil.KM

OPIS	I-IV 2020		I-IV 2021		INDEX
	UVOZ	Učešće	UVOZ	Učešće	
Industrija	4.423,20	82%	5.106,24	84%	115
Poljoprivreda	997,81	18%	994,25	16%	100
UKUPNO	5.421,01	100%	6.100,49	100%	113
OPIS	IZVOZ	Učešće	IZVOZ	Učešće	INDEX
Industrija	3.065,74	92%	3.926,62	94%	128
Poljoprivreda	258,28	8%	251,29	6%	97
UKUPNO	3.324,02	100%	4.177,91	100%	126
OPIS	DEFICIT	Učešće	DEFICIT	Učešće	INDEX
Industrija	-1.357,46	65%	-1.179,61	61%	87
Poljoprivreda	-739,53	35%	-742,97	39%	100
UKUPNO	-2.096,99	100%	-1.922,58	100%	92

Izvor: Agencija za statistiku BiH

* Poljoprivredni proizvodi su razvrstani u skladu sa WTO klasifikacijom



Izvor: Agencija za statistiku BiH

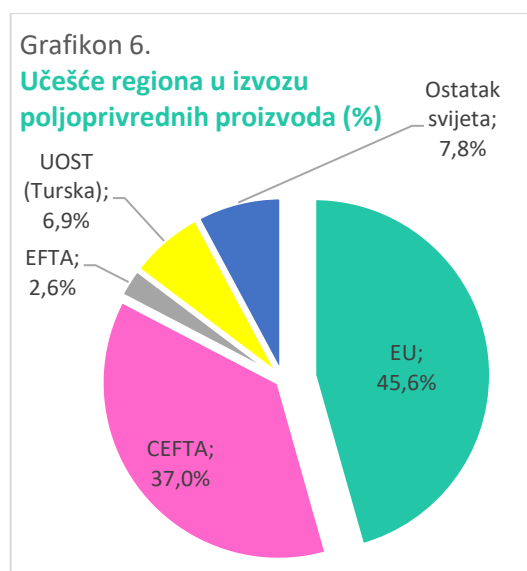
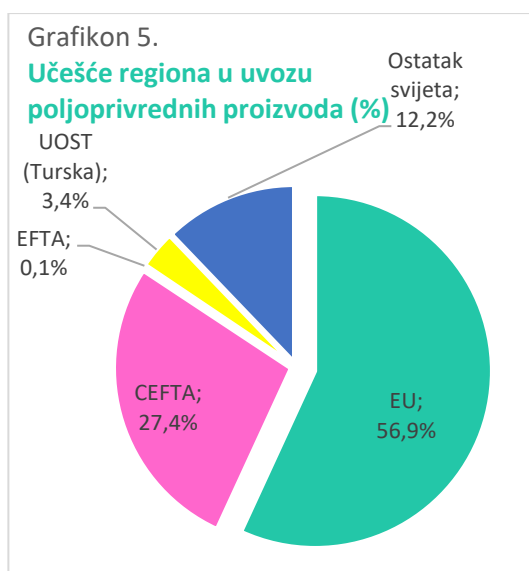
8. ROBNA RAZMJENA POLJOPRIVREDNIM PROIZVODIMA PO REGIONIMA

Mil.KM

REGION	I-IV 2020		I-IV 2021		INDEX
	UVOZ	Učešće	UVOZ	Učešće	
EU	542,93	54,4%	565,42	56,9%	104
CEFTA	290,24	29,1%	272,71	27,4%	94
EFTA	1,59	0,2%	1,25	0,1%	78
UOST (Turska)	33,92	3,4%	33,95	3,4%	100
Ostatak svijeta	129,12	12,9%	120,93	12,2%	94
UKUPNO UVOZ	997,81	100,0%	994,25	100,0%	100
REGION	IZVOZ	Učešće	IZVOZ	Učešće	INDEX
EU	91,87	35,6%	114,62	45,6%	125
CEFTA	89,18	34,5%	93,08	37,0%	104
EFTA	7,64	3,0%	6,61	2,6%	87
UOST (Turska)	43,94	17,0%	17,31	6,9%	39
Ostatak svijeta	25,65	9,9%	19,67	7,8%	77
UKUPNO IZVOZ	258,28	100,0%	251,29	100,0%	97
REGION	DEFICIT/SUFICIT	Učešće	DEFICIT/SUFICIT	Učešće	INDEX
EU	-451,06	61,0%	-450,80	60,7%	100
CEFTA	-201,06	27,2%	-179,63	24,2%	89
EFTA	6,05	-0,8%	5,36	-0,7%	89
UOST (Turska)	10,02	-1,4%	-16,64	2,2%	-166
Ostatak svijeta	-103,48	14,0%	-101,26	13,6%	98
UKUPNO DEFICIT/SUFICIT	-739,53	100,0%	-742,97	100,0%	100

Izvor: Agencija za statistiku BiH

* Poljoprivredni proizvodi su razvrstani u skladu sa WTO klasifikacijom



Izvor: Agencija za statistiku BiH

9. ROBNA RAZMJENA BIH SA HRVATSKOM

Mil.KM

HS 4	OPIS	I-IV 2020		I-IV 2021		INDEX
		UVOZ	Učešće	UVOZ	Učešće	
2710	Naftna ulja i ulja dobivena od bitumenskih minerala, osim sirovih	136,68	27,8%	147,45	28,5%	108
2523	Portland–cement, aluminatni cement, cement šljake, supersulfatni cement i slični hidraulični cementi, uključujući obojene ili u obliku klinkera	15,10	3,1%	15,67	3,0%	104
2711	Naftni plinovi i ostali plinoviti ugljikovodici	9,70	2,0%	13,06	2,5%	135
4407	Drvo obrađeno po dužini piljenjem, glodanjem ili rezanjem ili ljuštenjem, debljine veće od 6 mm	10,24	2,1%	12,70	2,5%	124
1806	Čokolada i ostali prehrambeni proizvodi koji sadrže kakao	10,23	2,1%	10,22	2,0%	100
	Ukupno (1-5)	181,95	37,0%	199,11	38,5%	109
	Ostali proizvodi	310,21	63,0%	317,73	61,5%	102
	UKUPNO UVOZ	492,17	100,0%	516,84	100,0%	105
HS 4	OPIS	IZVOZ	Učešće	IZVOZ	Učešće	INDEX
2716	Električna energija	105,34	22,8%	130,50	22,0%	124
7314	Tkanine (uključujući beskrajne trake), rešetke, mreže i ograde od željezne ili čelične žice	21,39	4,6%	27,45	4,6%	128
7204	Otpaci i ostaci od željeza ili čelika; otpadni ingoti od željeza ili čelika za pretapanje	3,78	0,8%	25,64	4,3%	679
9401	Sjedala (osim onih iz tarifnog broja 9402), uključujući ona koja se mogu pretvoriti u ležaje, i njihovi dijelovi	14,11	3,1%	25,17	4,2%	178
6115	Hula–hop čarape, uključujući i one bez stopala, čarape, kratke čarape i slično, uključujući čarape za vene	16,65	3,6%	24,18	4,1%	145
	Ukupno (1-5)	161,26	34,9%	232,94	39,3%	144
	Ostali proizvodi	301,13	65,1%	359,72	60,7%	119
	UKUPNO IZVOZ	462,39	100,0%	592,65	100,0%	128

Izvor: Agencija za statistiku BiH

10. ROBNA RAZMJENA BIH SA SRBIJOM

Mil.KM

HS 4	OPIS	I-IV 2020		I-IV 2021		INDEX
		UVOZ	Učešće	UVOZ	Učešće	
2710	Naftna ulja i ulja dobivena od bitumenskih minerala, osim sirovih	59,01	10,0%	88,77	13,2%	150
1905	Hljeb, peciva, kolači, keksi i ostali pekarski proizvodi sa sadržajem kakaa ili bez kakaa	20,28	3,4%	21,55	3,2%	106
1005	Kukuruz	21,85	3,7%	19,88	3,0%	91
7208	Toplo valjani pljosnati proizvodi od željeza ili nelegiranog čelika širine 600 mm ili veće	12,94	2,2%	19,20	2,9%	148
1206	Suncokretovo sjeme, nezavisno je li lomljeno ili ne	24,21	4,1%	17,39	2,6%	72
	Ukupno (1-5)	138,28	23,5%	166,79	24,8%	121
	Ostali proizvodi	451,22	76,5%	506,57	75,2%	112
	UKUPNO UVOZ	589,50	100,0%	673,36	100,0%	114
HS 4	OPIS	IZVOZ	Učešće	IZVOZ	Učešće	INDEX
2716	Električna energija	56,47	16,1%	71,83	16,0%	127
2704	Koks i polukoks od kamenog uglja, mrkog uglja ili treseta, aglomerirani ili ne; retortni ugalj	57,74	16,5%	56,16	12,5%	97
7213	Toplo valjana žica od željeza ili nelegiranog čelika u nepravilno (labavo) namotanim kolutima	19,52	5,6%	38,60	8,6%	198
4407	Drvo obrađeno po dužini piljenjem, glodanjem ili rezanjem ili ljuštenjem, debljine veće od 6 mm:	15,63	4,5%	20,98	4,7%	134
7214	Šipke od željeza ili nelegiranog čelika samo kovane, toplo valjane, toplo vučene ili ekstrudirane	5,85	1,7%	20,03	4,5%	342
	Ukupno (1-5)	155,22	44,3%	207,60	46,3%	134
	Ostali proizvodi	195,07	55,7%	240,37	53,7%	123
	UKUPNO IZVOZ	350,29	100,0%	447,97	100,0%	128

Izvor: Agencija za statistiku BiH