

BILTEN

3 / 2024

Vanjskotrgovinska razmjena BiH



Sarajevo, maj 2024. godine



BOSNIA AND HERZEGOVINA
MINISTRY OF FOREIGN TRADE AND
ECONOMIC RELATIONS

Sektor za međunarodne trgovinske odnose
Odsjek za statistiku i analizu vanjske trgovine

SADRŽAJ

1. ROBNA RAZMJENA BIH ZA PERIOD I-III (2020. - 2024. GODINE)	4
2. BIH RAZMJENA SA NAJZNAČAJNIJIM TRGOVINSKIM PARTNERIMA	5
3. ROBNA RAZMJENA BIH PO TB.....	6
4. ROBNA RAZMJENA BIH PO REGIONIMA	8
5. ROBNA RAZMJENA BIH SA EU	9
6. ROBNA RAZMJENA BIH SA CEFTA-om.....	10
7. BIH RAZMJENA INDUSTRIJSKIM I POLJOPRIVREDNIM PROIZVODIMA	11
8. ROBNA RAZMJENA POLJOPRIVREDNIM PROIZVODIMA PO REGIONIMA.....	12
9. ROBNA RAZMJENA BIH SA HRVATSKOM	13
10. ROBNA RAZMJENA BIH SA SRBIJOM	14

PREDGOVOR

Na osnovu statističkih podataka prikupljenih od Agencije za statistiku BiH, Odsjek za statistiku i analizu vanjske trgovine mjesečno izrađuje Bilten vanjskotrgovinske razmjene, sa namjerom da blagovremeno prezentira podatke i osnovne statističke pokazatelje iz oblasti vanjske trgovine BiH.

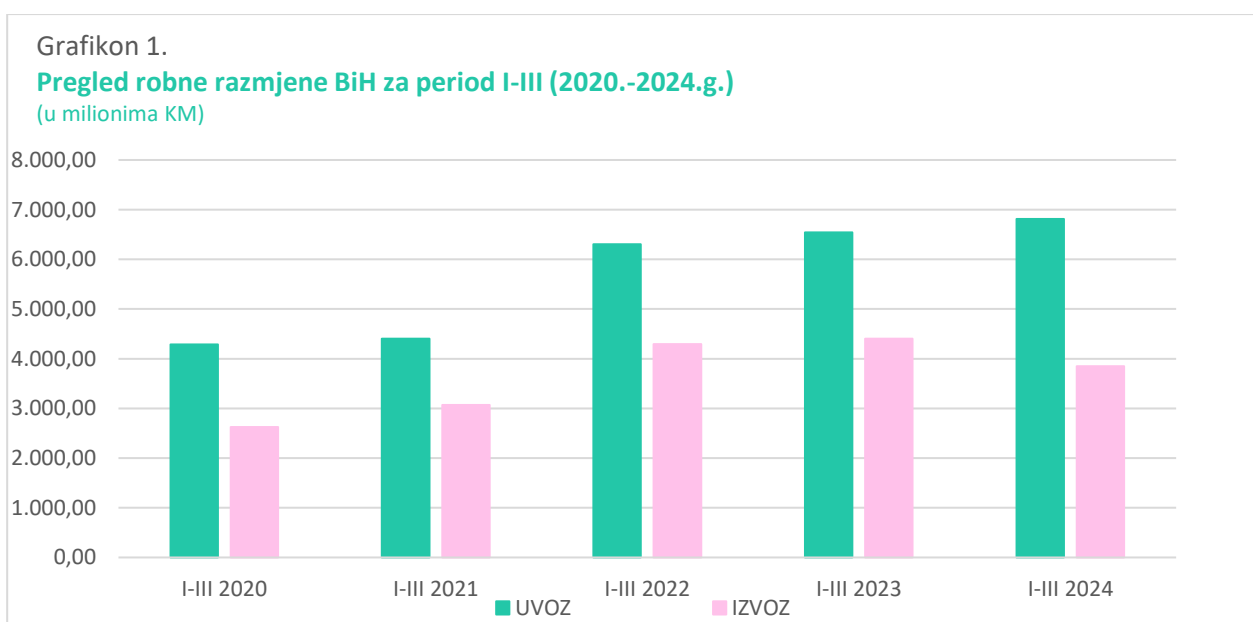
Prezentirani podaci obuhvataju ukupnu vanjskotrgovinsku razmjenu, razmjenu po najznačajnijim vanjskotrgovinskim partnerima, po grupama proizvoda (industrijski i poljoprivredni proizvodi), zatim po regionima, sa posebnim osvrtom na EU i CEFTA-u, kao najznačajnijim regijama, te robna razmjena sa Hrvatskom i Srbijom.

1. ROBNA RAZMJENA BIH ZA PERIOD I-III (2020. - 2024. GODINE)

Mil.KM

PERIOD	UVOZ	INDEX	IZVOZ	INDEX	OBIM	INDEX	DEFICIT	INDEX	POKRIVENOST
I-III 2020	4.287,6	-	2.627,5	-	6.915,1	-	-1.660,1	-	61,28%
I-III 2021	4.403,0	103	3.068,4	117	7.471,4	108	-1.334,6	80	69,69%
I-III 2022	6.301,3	143	4.293,9	140	10.595,2	142	-2.007,3	150	68,14%
I-III 2023	6.545,2	104	4.401,1	102	10.946,3	103	-2.144,0	107	67,24%
I-III 2024	6.810,3	104	3.851,1	88	10.661,4	97	-2.959,2	138	56,55%

Izvor podataka: Agencija za statistiku BiH



2. BIH RAZMJENA SA NAJZNAČAJNIJIM TRGOVINSKIM PARTNERIMA

R. br.	ZEMLJA	I-III 2023		I-III 2024		Index vrijednosti
		Vrijednost (mil.KM)	Količina (t)	Vrijednost (mil.KM)	Količina (t)	
1	ITALIJA	896,1	296.546,8	921,9	332.263,9	103
2	NJEMAČKA	765,1	104.684,3	857,8	111.004,1	112
3	SRBIJA	653,7	347.098,7	643,8	401.425,4	98
4	KINA	548,6	53.721,9	608,9	84.753,5	111
5	HRVATSKA	530,6	286.788,4	420,6	258.373,1	79
6	TURSKA	367,1	79.435,6	417,0	115.569,6	114
7	SLOVENIJA	267,9	59.215,9	267,4	64.035,7	100
8	AUSTRIJA	246,7	49.363,8	241,3	51.099,6	98
9	POLJSKA	222,4	70.170,5	239,5	50.922,3	108
10	SAD	201,9	227.151,1	205,1	255.040,0	102
	Ukupno (1-10)	4.700,0	1.574.177,1	4.823,2	1.724.487,2	103
	Ostale zemlje	1.845,2	647.333,8	1.987,1	675.958,3	108
	UKUPNO	6.545,2	2.221.510,9	6.810,3	2.400.445,5	104

R. br.	ZEMLJA	IZVOZ		Vrijednost (mil.KM)	Količina (t)	Index vrijednosti
		Vrijednost (mil.KM)	Količina (t)			
1	NJEMAČKA	701,3	126.566,8	634,8	98.286,7	91
2	HRVATSKA	688,8	678.496,8	594,0	902.758,1	86
3	SRBIJA	580,8	620.494,6	393,8	362.477,4	68
4	AUSTRIJA	445,0	83.985,3	380,8	76.219,7	86
5	SLOVENIJA	353,2	122.542,5	338,0	119.943,9	96
6	ITALIJA	380,8	154.594,8	309,8	118.319,3	81
7	CRNA GORA	186,7	58.655,7	139,2	69.353,4	75
8	NIZOZEMSKA (HOLANDIJA)	109,6	13.547,7	116,2	16.197,5	106
9	TURSKA	71,6	32.299,5	105,4	89.745,5	147
10	FRANCUSKA	87,7	14.283,0	90,3	14.901,3	103
	Ukupno (1-10)	3.605,5	1.905.466,7	3.102,3	1.868.202,8	86
	Ostale zemlje	795,6	360.364,2	748,8	303.914,5	94
	UKUPNO	4.401,1	2.265.830,9	3.851,1	2.172.117,3	88

Izvor podataka: Agencija za statistiku BiH

3. ROBNA RAZMJENA BIH PO TB

HS 4	OPIS	I-III 2023		I-III 2024		Index vrijednosti
		Vrijednost (mil.KM)	Količina (t)	UVOZ		
				Vrijednost (mil.KM)	Količina (t)	
2710	Naftna ulja i ulja dobivena od bitumenskih minerala, osim sirovih	521,7	306.477,1	561,4	350.233,2	108
8703	Putnički automobili i druga motorna vozila uglavnom namijenjena prijevozu osoba (osim vozila iz tarifnog broja 8702)	229,5	22.586,7	301,2	30.770,6	131
3004	Lijekovi (osim proizvoda iz tarifnih brojeva 3002, 3005 i 3006)	156,8	2.020,8	168,9	1.934,8	108
2701	Kameni uglj; briketi i slična čvrsta goriva od kamenog uglja	174,1	295.622,3	150,2	278.052,5	86
7408	Bakrena žica	92,1	5.294,3	97,1	6.019,0	105
8517	Telefonski aparati; ostali aparati za slanje ili primanje glasa, slike	68,9	190,6	87,6	188,5	127
2711	Naftni plinovi i ostali plinoviti ugljikovodici	100,2	89.284,1	84,8	86.713,6	85
0201	Goveđe meso, svježe ili rashlađeno	57,0	6.577,1	76,3	8.720,4	134
2106	Prehrambeni proizvodi koji nisu spomenuti na drugom mjestu	57,5	4.745,3	72,9	6.243,6	127
8704	Motorna vozila za prijevoz robe	49,5	6.257,8	60,6	7.533,8	122
	Ukupno (1-10)	1.507,3	739.056,2	1.660,8	776.410,0	110
	Ostali proizvodi	5.037,9	1.482.454,7	5.149,5	1.624.035,5	102
	UKUPNO	6.545,2	2.221.510,9	6.810,3	2.400.445,5	104
HS 4	OPIS	IZVOZ				Index vrijednosti
		Vrijednost (mil.KM)	Količina (t)	Vrijednost (mil.KM)	Količina (t)	
8544	Izolirana žica, kablovi i ostali izolirani električni provodnici	172,6	14.742,7	172,5	15.824,2	100
2716	Električna energija (MWh)*	368,0	1.198.373,5	171,9	1.197.263,6	47
9401	Sjedala (osim onih iz tarifnog broja 9402) i njihovi dijelovi	160,3	13.827,1	139,0	11.562,7	87
7308	Željezne ili čelične konstrukcije (osim montažnih zgrada iz tarifnog broja 9406) i dijelovi konstrukcija	146,1	28.192,5	125,7	25.521,8	86
9403	Ostali namještaj i njegovi dijelovi	118,8	18.353,4	113,3	17.373,9	95
8708	Dijelovi i pribor motornih vozila iz tarifnih brojeva 8701 do 8705	97,6	6.055,0	111,0	6.461,9	114
9306	Bombe, granate, torpeda, mine, rakete i slična vojna municija i njihovi dijelovi	47,9	1.273,8	90,7	2.135,4	189
4407	Drvo obrađeno po dužini piljenjem, glodanjem ili rezanjem ili ljuštenjem, debljine veće od 6 mm	109,6	113.043,9	87,2	98.591,9	80
6406	Dijelovi obuće; izmjenjivi ulošci za obuću, umeci za pete i slični proizvodi	103,8	1.151,2	83,5	909,7	80
3925	Građevinski proizvodi od plastičnih masa, koji nisu pomenuti na drugom mjestu	80,6	8.137,8	70,0	7.438,7	87
	Ukupno (1-10)	1.405,2	190.034,7	1.164,8	178.381,4	83
	Ostali proizvodi	2.995,9	2.075.796,1	2.686,3	1.993.735,9	90
	UKUPNO	4.401,1	2.265.830,9	3.851,1	2.172.117,3	88

Izvor podataka: Agencija za statistiku BiH

* Količina električne energije u MWh je procjena Agencije za statistiku BiH

Mil.KM

HS 4	OPIS	I-III 2023		I-III 2024		INDEX
		DEFICIT	Učešće	DEFICIT	Učešće	
2710	Naftna ulja i ulja dobivena od bitumenskih minerala, osim sirovih	-507,6	23,7%	-553,0	18,7%	109
8703	Putnički automobili i druga motorna vozila uglavnom namijenjena prijevozu osoba (osim vozila iz tarifnog broja 8702)	-225,4	10,5%	-299,3	10,1%	133
2701	Kameni uglalj; briketi i slična čvrsta goriva od kamenog uglja	-173,1	8,1%	-150,2	5,1%	87
3004	Lijekovi (osim proizvoda iz tarifnih brojeva 3002, 3005 i 3006)	-138,8	6,5%	-139,4	4,7%	100
7408	Bakrena žica	-91,0	4,2%	-97,1	3,3%	107
8517	Telefonski aparati; ostali aparati za slanje ili primanje glasa, slike ili drugih podataka	-68,2	3,2%	-85,1	2,9%	125
2711	Naftni plinovi i ostali plinoviti ugljikovodici	-99,3	4,6%	-82,3	2,8%	83
0201	Goveđe meso, svježe ili rashlađeno	-53,3	2,5%	-76,3	2,6%	143
2106	Prehrambeni proizvodi koji nisu spomenuti niti uključeni na drugom mjestu	-53,1	2,5%	-66,2	2,2%	125
8704	Motorna vozila za prijevoz robe	-45,8	2,1%	-56,0	1,9%	122
	Ukupno (1-10)	-1.455,6	67,9%	-1.604,7	54,2%	110
	Ostali proizvodi	-688,4	32,1%	-1.354,5	45,8%	197
	UKUPNO DEFICIT	-2.144,0	100,0%	-2.959,2	100,0%	138

Izvor podataka: Agencija za statistiku BiH

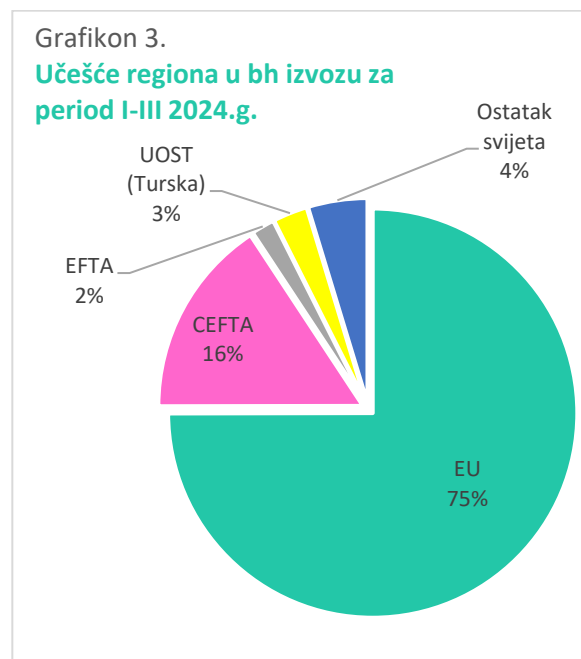
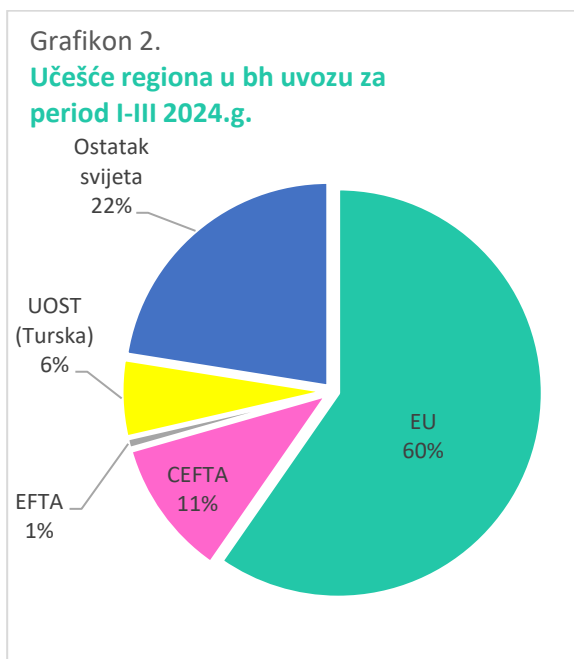
4. ROBNA RAZMJENA BiH PO REGIONIMA

REGION	I-III 2023		I-III 2024		Index vrijednosti
	Vrijednost (mil.KM)	Količina (t)	Vrijednost (mil.KM)	Količina (t)	
EU	3.892,1	1.137.867,9	4.063,0	1.210.192,4	104
CEFTA	745,2	409.580,6	743,3	457.005,5	100
EFTA	49,5	5.124,7	55,9	5.655,5	113
UOST (Turska)	367,1	79.435,6	417,0	115.569,6	114
Ostatak svijeta	1.491,3	589.501,9	1.531,1	612.022,3	103
UKUPNO UVOZ	6.545,2	2.221.510,9	6.810,3	2.400.445,3	104

REGION	IZVOZ		I-III 2024		Index vrijednosti
	Vrijednost (mil.KM)	Količina (t)	Vrijednost (mil.KM)	Količina (t)	
EU	3.239,5	1.448.235,2	2.887,3	1.535.921,1	89
CEFTA	849,1	724.789,1	606,5	478.239,9	71
EFTA	71,7	8.883,8	71,0	7.890,3	99
UOST (Turska)	71,6	32.299,5	105,4	89.745,5	147
Ostatak svijeta	169,2	51.623,2	180,9	60.320,5	107
UKUPNO IZVOZ	4.401,1	2.265.830,9	3.851,1	2.172.117,3	88

REGION	DEFICIT/SUFICIT	Učešće	DEFICIT/SUFICIT	Učešće	INDEX
EU	-652,6	30,4%	-1.175,8	39,7%	180
CEFTA	103,9	-4,8%	-136,8	4,6%	-132
EFTA	22,2	-1,0%	15,1	-0,5%	68
UOST (Turska)	-295,5	13,8%	-311,6	10,5%	105
Ostatak svijeta	-1.322,0	61,7%	-1.350,1	45,6%	102
UKUPNO DEFICIT/SUFICIT	-2.144,0	100,0%	-2.959,2	100,0%	138

Izvor podataka: Agencija za statistiku BiH



5. ROBNA RAZMJENA BIH SA EU

HS 4	OPIS	I-III 2023		I-III 2024		Index vrijednosti
		Vrijednost (mil.KM)	Količina (t)	Vrijednost (mil.KM)	Količina (t)	
2710	Naftna ulja i ulja dobivena od bitumenskih minerala, osim sirovih	475,4	277.999,5	492,3	306.850,5	104
8703	Putnički automobili i druga motorna vozila uglavnom namijenjena prijevozu osoba (osim vozila iz tarifnog broja 8702)	209,1	20.990,5	274,0	28.647,8	131
3004	Lijekovi (osim proizvoda iz tarifnih brojeva 3002, 3005 i 3006)	117,3	1.228,4	130,3	1.071,2	111
0201	Goveđe meso, svježe ili rashlađeno	57,0	6.577,1	76,3	8.720,4	134
7408	Bakrena žica	80,9	4.651,5	64,9	4.007,7	80
2106	Prehrambeni proizvodi koji nisu spomenuti na drugom mjestu	43,1	3.943,3	54,8	5.248,6	127
8704	Motorna vozila za prijevoz robe	40,4	5.470,0	49,8	6.987,3	123
1806	Čokolada i ostali prehrambeni proizvodi koji sadrže kakao	40,3	3.555,2	46,6	3.704,2	116
8701	Vučna vozila (osim onih iz tarifnog broja 8709)	38,3	4.454,8	42,4	4.618,9	111
8708	Dijelovi i pribor motornih vozila iz tarifnih brojeva 8701 do 8705	34,5	3.270,9	40,4	3.365,5	117
	Ukupno (1-10)	1.136,3	332.141,2	1.271,8	373.222,1	112
	Ostali proizvodi	2.755,8	805.726,7	2.791,2	836.970,3	101
	UKUPNO	3.892,1	1.137.867,9	4.063,0	1.210.192,4	104
HS 4	OPIS	IZVOZ				Index vrijednosti
		Vrijednost (mil.KM)	Količina (t)	Vrijednost (mil.KM)	Količina (t)	
8544	Izolirana žica, kablovi i ostali izolirani električni provodnici	162,0	13.819,1	159,4	14.621,3	98
9401	Sjedala (osim onih iz tarifnog broja 9402) i njihovi dijelovi	147,7	12.469,5	128,4	10.409,7	87
8708	Dijelovi i pribor motornih vozila iz tarifnih brojeva 8701 do 8705	91,4	5.509,6	105,7	6.016,0	116
9403	Ostali namještaj i njegovi dijelovi	101,2	15.679,0	95,9	14.629,1	95
7308	Željezne ili čelične konstrukcije (osim montažnih zgrada iz tarifnog broja 9406) i dijelovi konstrukcija	105,3	18.372,9	94,2	17.709,6	89
6406	Dijelovi obuće; izmjenjivi ulošci za obuću, umeci za pete i slični proizvodi	102,6	1.136,7	83,2	902,3	81
3925	Građevinski proizvodi od plastičnih masa, koji nisu pomenuti na drugom mjestu	75,0	7.462,4	64,0	6.720,7	85
8431	Dijelovi prepoznatljivi kao namijenjeni uglavnom za mašine iz tarifnih brojeva 8425 do 8430	60,3	7.245,7	63,7	7.814,5	106
2716	Električna energija (MWh)*	138,7	532.137,4	60,1	459.603,8	43
8503	Dijelovi prikladni za upotrebu uglavnom sa mašinama iz tarifnih brojeva 8501 ili 8502	63,1	2.400,7	59,6	2.170,8	94
	Ukupno (1-10)	1.047,2	76.633,3	914,1	74.273,2	87
	Ostali proizvodi	2.192,2	1.371.601,9	1.973,1	1.461.647,9	90
	UKUPNO	3.239,5	1.448.235,2	2.887,3	1.535.921,1	89

Izvor podataka: Agencija za statistiku BiH

* Količina električne energije u MWh je procjena Agencije za statistiku BiH

6. ROBNA RAZMJENA BiH SA CEFTA-om

HS 4	OPIS	I-III 2023		I-III 2024		Index vrijednosti
		Vrijednost (mil.KM)	Količina (t)	Vrijednost (mil.KM)	Količina (t)	
2710	Naftna ulja i ulja dobivena od bitumenskih minerala, osim sirovih	44,4	27.971,4	65,8	42.079,8	148
1005	Kukuruz	27,3	39.491,2	26,3	50.366,4	97
1905	Hljeb, peciva, kolači, keksi i ostali pekarski proizvodi; hostije	25,1	4.069,9	26,1	4.245,8	104
7208	Toplo valjani pljosnati proizvodi od željeza širine 600 mm ili veće	29,3	17.891,3	23,1	15.474,0	79
2402	Cigare, cigarilosi i cigarete od duhana ili zamjena duhana	16,1	638,7	20,8	844,5	129
2202	Vode sa dodatim sredstvima za zaslađivanje, osim sokova iz TB 2009	17,9	15.468,6	20,5	16.971,3	114
1206	Suncokretovo sjeme	20,6	16.660,7	18,7	22.368,8	91
2203	Pivo dobijeno od slada	17,6	18.068,6	18,3	18.764,4	104
3004	Lijekovi (osim proizvoda iz tarifnih brojeva 3002, 3005 i 3006)	18,4	667,3	17,5	711,1	95
7306	Ostale željezne ili čelične cijevi	20,5	11.932,2	15,8	10.069,1	77
	Ukupno (1-10)	237,3	134.968,6	253,0	166.421,3	107
	Ostali proizvodi	507,9	274.612,0	490,4	290.584,2	97
	UKUPNO	745,2	409.580,6	743,3	457.005,5	100
HS 4	OPIS	IZVOZ				Index vrijednosti
		Vrijednost (mil.KM)	Količina (t)	Vrijednost (mil.KM)	Količina (t)	
2716	Električna energija (MWh)*	229,3	666.236,1	111,7	737.659,7	49
7213	Toplo valjana žica od željeza ili nelegiranog čelika u nepravilno namotanim kolutima	54,6	39.888,0	28,0	21.993,8	51
4407	Drvo obrađeno po dužini piljenjem, glodanjem ili rezanjem ili ljuštenjem, debljine veće od 6 mm	26,6	45.284,6	26,1	44.823,2	98
2704	Koks i polukoks od kamenog uglja, mrkog uglja ili treseta; retortni ugalj	72,6	81.057,0	21,5	32.255,1	30
7308	Željezne ili čelične konstrukcije (osim montažnih zgrada iz TB 9406) i dijelovi konstrukcija	27,2	8.581,5	21,4	6.875,6	79
0401	Mlijeko i pavlaka, nekoncentrisani i bez dodatnih sredstava za zaslađivanje	18,4	11.243,5	20,9	14.122,3	113
2702	Mrki ugalj, osim gagata	52,7	309.323,3	19,7	165.758,0	37
3004	Lijekovi (osim proizvoda iz TB 3002, 3005 i 3006)	12,7	176,8	17,4	208,4	137
1602	Ostali pripremljeni ili konzervisani proizvodi od mesa	15,3	1.490,0	14,8	1.487,6	97
9306	Bombe, granate, torpeda, mine, rakete i slična vojna municija	1,5	15,5	12,8	421,4	851
	Ukupno (1-10)	510,8	497.060,2	294,3	287.945,3	58
	Ostali proizvodi	338,2	227.729,0	312,2	190.294,7	92
	UKUPNO	849,1	724.789,1	606,5	478.239,9	71

Izvor podataka: Agencija za statistiku BiH

* Količina električne energije u MWh je procjena Agencije za statistiku BiH

7. BIH RAZMJENA INDUSTRIJSKIM I POLJOPRIVREDNIM PROIZVODIMA

Mil.KM

OPIS	I-III 2023		I-III 2024		Index vrijednosti
	UVOZ	Učešće	UVOZ	Učešće	
Industrija	5.534,6	85%	5.660,4	83%	102
Poljoprivreda	1.010,6	15%	1.149,9	17%	114
UKUPNO	6.545,2	100%	6.810,3	100%	104

OPIS	IZVOZ	Učešće	IZVOZ	Učešće	Index vrijednosti
Poljoprivreda	235,3	5%	246,4	6%	105
UKUPNO	4.401,1	100%	3.851,1	100%	88

OPIS	DEFICIT	Učešće	DEFICIT	Učešće	Index vrijednosti
Poljoprivreda	-775,3	36%	-903,5	31%	117
UKUPNO	-2.144,0	100%	-2.959,2	100%	138

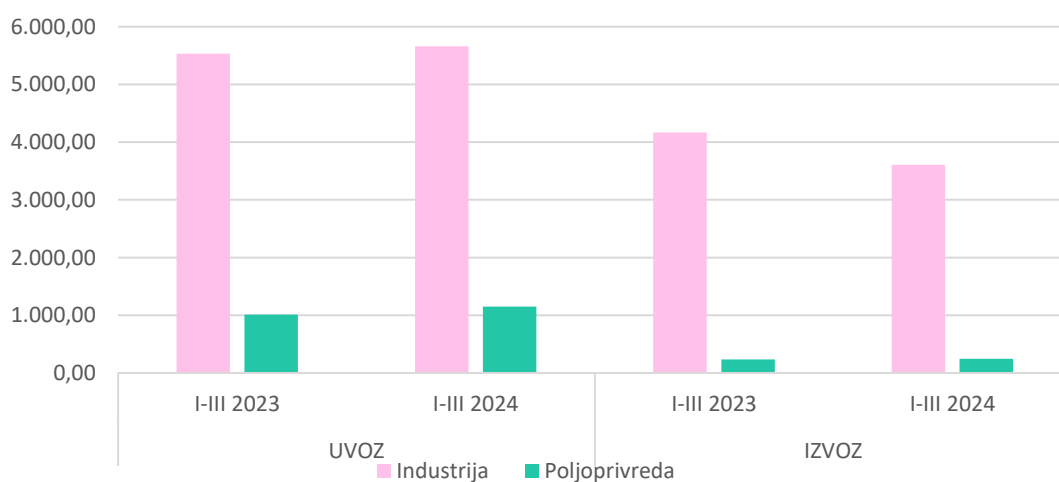
Izvor podataka: Agencija za statistiku BiH

Poljoprivredni proizvodi su razvrstani u skladu sa WTO klasifikacijom

Grafikon 4.

Robna razmjena BiH industrijskim i poljoprivrednim proizvodima

(u milionima KM)

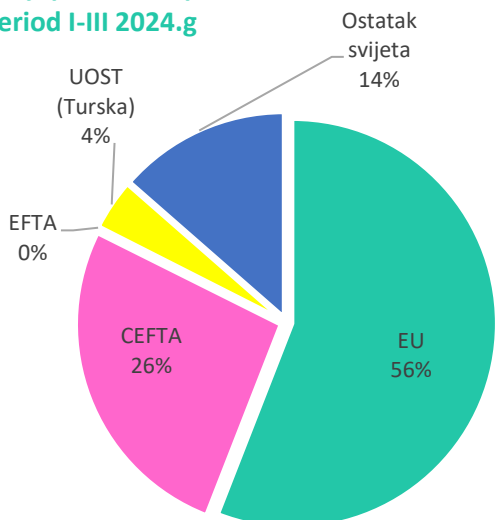


8. ROBNA RAZMJENA POLJOPRIVREDNIM PROIZVODIMA PO REGIONIMA

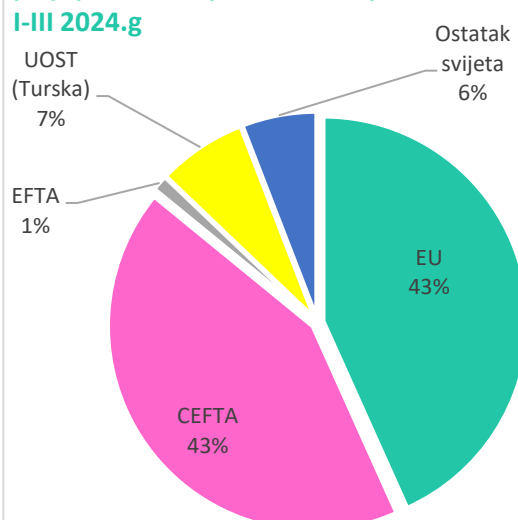
REGION	I-III 2023		I-III 2024		Index vrijednosti
	Vrijednost (mil.KM)	Količina (t)	Vrijednost (mil.KM)	Količina (t)	
EU	549,2	183.243,3	643,0	222.333,1	117
CEFTA	282,4	191.929,1	304,1	238.657,1	108
EFTA	1,6	78,6	1,2	46,2	73
UOST (Turska)	36,7	16.514,3	45,6	21.839,5	124
Ostatak svijeta	140,6	66.564,5	155,9	76.711,1	111
UKUPNO UVOZ	1.010,6	458.329,8	1.149,9	559.586,9	114
REGION	IZVOZ		IZVOZ		Index vrijednosti
	Vrijednost (mil.KM)	Količina (t)	Vrijednost (mil.KM)	Količina (t)	
EU	100,7	51.880,1	106,6	55.804,4	106
CEFTA	95,7	36.547,9	105,0	44.722,9	110
EFTA	4,6	736,3	3,0	508,6	66
UOST (Turska)	8,6	2.762,5	17,3	14.109,1	201
Ostatak svijeta	25,8	9.105,2	14,5	5.744,0	56
UKUPNO IZVOZ	235,3	101.031,9	246,4	120.889,0	105
REGION	DEFICIT/SUFICIT	Učešće	DEFICIT/SUFICIT	Učešće	Index vrijednosti
EU	-448,6	57,9%	-536,4	59,4%	120
CEFTA	-186,8	24,1%	-199,1	22,0%	107
EFTA	3,0	-0,4%	1,8	-0,2%	61
UOST (Turska)	-28,2	3,6%	-28,4	3,1%	101
Ostatak svijeta	-114,8	14,8%	-141,5	15,7%	123
UKUPNO DEFICIT/SUFICIT	-775,3	100,0%	-903,5	100,0%	117

Izvor podataka: Agencija za statistiku BiH

Grafikon 5.
Učešće regiona u uvozu poljoprivrednih proizvoda za period I-III 2024.g



Grafikon 6.
Učešće regiona u izvozu poljoprivrednih proizvoda za period I-III 2024.g



9. ROBNA RAZMJENA BIH SA HRVATSKOM

HS 4	OPIS	I-III 2023		I-III 2024		Index vrijednosti
		Vrijednost (mil.KM)	Količina (t)	UVOZ Vrijednost (mil.KM)	Količina (t)	
2710	Naftna ulja i ulja dobivena od bitumenskih minerala, osim sirovih	132,8	77.519,6	32,9	20.622,2	25
2716	Električna energija (MWh)*	62,5	190.782,0	21,3	125.602,8	34
2523	Portland–cement, aluminatni cement, cement šljake, supersulfatni cement i slični hidraulični cementi	12,0	57.931,9	14,4	69.684,6	120
1806	Čokolada i ostali prehrambeni proizvodi koji sadrže kakao	10,2	1.070,4	12,7	1.219,1	124
6115	Hula–hop čarape, čarape, kratke čarape i slično, pletene ili heklane	7,3	202,9	10,0	310,3	138
Ukupno (1-5)		224,7	136.724,8	91,3	91.836,2	41
Ostali proizvodi		305,9	150.063,6	329,3	166.536,9	108
UKUPNO		530,6	286.788,4	420,6	258.373,1	79
HS 4	OPIS	IZVOZ		Vrijednost (mil.KM)	Količina (t)	Index vrijednosti
		Vrijednost (mil.KM)	Količina (t)			
2716	Električna energija (MWh)*	138,7	532.137,4	60,1	459.603,8	43
6115	Hula–hop čarape, čarape, kratke čarape i slično, pletene ili heklane	38,6	620,3	46,6	772,0	121
8544	Izolirana žica, kablovi i ostali izolirani električni provodnici,	32,6	2.726,5	26,7	2.193,7	82
7314	Tkanine, rešetke, mreže i ograde od željezne ili čelične žice; željezne ili čelične rešetke dobivene prosijecanjem i razvlačenjem lima ili trake	40,7	27.918,5	22,9	16.285,6	56
9403	Ostali namještaj i njegovi dijelovi	17,7	3.224,6	22,9	3.751,7	129
Ukupno (1-5)		268,4	34.489,9	179,2	23.003,0	67
Ostali proizvodi		420,4	644.006,9	414,8	879.755,1	99
UKUPNO		688,8	678.496,8	594,0	902.758,1	86

Izvor podataka: Agencija za statistiku BiH

* Količina električne energije u MWh je procjena Agencije za statistiku BiH

10. ROBNA RAZMJENA BiH SA SRBIJOM

HS 4	OPIS	I-III 2023		I-III 2024		Index vrijednosti
		Vrijednost (mil.KM)	Količina (t)	Vrijednost (mil.KM)	Količina (t)	
2710	Naftna ulja i ulja dobivena od bitumenskih minerala, osim sirovih	44,4	27.919,7	65,7	42.007,0	148
1005	Kukuruz	27,3	39.491,2	26,3	50.366,4	97
1905	Hljeb, peciva, kolači, keksi i ostali pekarski proizvodi; hostije, prazne kapsule za farmaceutsku upotrebu	22,7	3.624,4	23,5	3.762,8	104
7208	Toplo valjani pljosnati proizvodi od željeza ili nelegiranog čelika širine 600 mm ili veće, koji nisu platirani niti prevučeni	23,3	14.740,5	20,8	14.102,8	89
2402	Cigare, cigarilosi i cigarete od duhana ili zamjena duhana	15,8	622,0	19,8	802,5	125
Ukupno (1-5)		133,5	86.397,9	156,1	111.041,5	117
Ostali proizvodi		520,2	260.700,8	487,7	290.383,9	94
UKUPNO		653,7	347.098,7	643,8	401.425,4	98
HS 4	OPIS	IZVOZ				Index vrijednosti
		Vrijednost (mil.KM)	Količina (t)	Vrijednost (mil.KM)	Količina (t)	
2716	Električna energija (MWh)*	142,9	387.377,2	71,8	500.641,2	50
2704	Koks i polukoks od kamenog uglja, mrkog uglja ili treseta; retortni ugalj	72,5	80.842,2	21,3	32.027,1	29
2702	Mrki ugalj, osim gagata	52,7	309.323,3	19,7	165.758,0	37
7213	Toplo valjana žica od željeza ili nelegiranog čelika u nepravilno namotanim kolutima	38,3	27.842,4	19,1	14.997,4	50
4407	Drvo obrađeno po dužini piljenjem, glodanjem ili rezanjem ili ljuštenjem, debljine veće od 6 mm	19,4	29.595,6	18,9	28.470,9	97
Ukupno (1-5)		325,8	447.603,5	150,9	241.253,4	46
Ostali proizvodi		255,0	172.891,1	242,9	121.224,0	95
UKUPNO		580,8	620.494,6	393,8	362.477,4	68

Izvor podataka: Agencija za statistiku BiH

* Količina električne energije u MWh je procjena Agencije za statistiku BiH