

BILTEN

8 / 2024

Vanjskotrgovinska razmjena BiH



Sarajevo, septembar 2024. godine



Sektor za međunarodne trgovinske odnose
Odsjek za statistiku i analizu vanjske trgovine

SADRŽAJ

1. ROBNA RAZMJENA BIH ZA PERIOD I-VIII (2020. - 2024. GODINE)	4
2. ROBNA RAZMJENA BIH PO MJESECIMA ZA 2023. I 2024. GODINU	4
3. BIH RAZMJENA SA NAJZNAČAJNIJIM TRGOVINSKIM PARTNERIMA	5
4. ROBNA RAZMJENA BIH PO TB.....	6
5. ROBNA RAZMJENA BIH PO REGIONIMA	8
6. ROBNA RAZMEJNA BIH SA NAJZNAČAJNIJIM ZEMLJAMA ROW (OSTATAK SVIJETA)	9
7. ROBNA RAZMJENA BIH SA EU	10
8. ROBNA RAZMJENA BIH SA CEFTA-om.....	11
9. BIH RAZMJENA INDUSTRIJSKIM I POLJOPRIVREDNIM PROIZVODIMA	12
10. ROBNA RAZMJENA POLJOPRIVREDNIM PROIZVODIMA PO REGIONIMA.....	13
11. ROBNA RAZMJENA BIH POLJOPRIVREDNIM PROIZVODIMA PO ROBAMA	14
12. ROBNA RAZMJENA BIH SA NJEMAČKOM.....	15
13. ROBNA RAZMJENA BIH SA ITALIJOM	16
14. ROBNA RAZMJENA BIH SA HRVATSKOM	17
15. ROBNA RAZMJENA BIH SA SRBIJOM	18
16. ROBNA RAZMJENA BIH SA KINOM.....	19
17. ROBNA RAZMJENA BIH SA AUSTRIJOM	20
18. ROBNA RAZMJENA BIH SA SLOVENIJOM	21
19. ROBNA RAZMJENA BIH SA TURSKOM	22

PREDGOVOR

Na osnovu statističkih podataka prikupljenih od Agencije za statistiku BiH, Odsjek za statistiku i analizu vanjske trgovine mjesečno izrađuje Bilten vanjskotrgovinske razmjene, sa namjerom da blagovremeno prezentira podatke i osnovne statističke pokazatelje iz oblasti vanjske trgovine BiH.

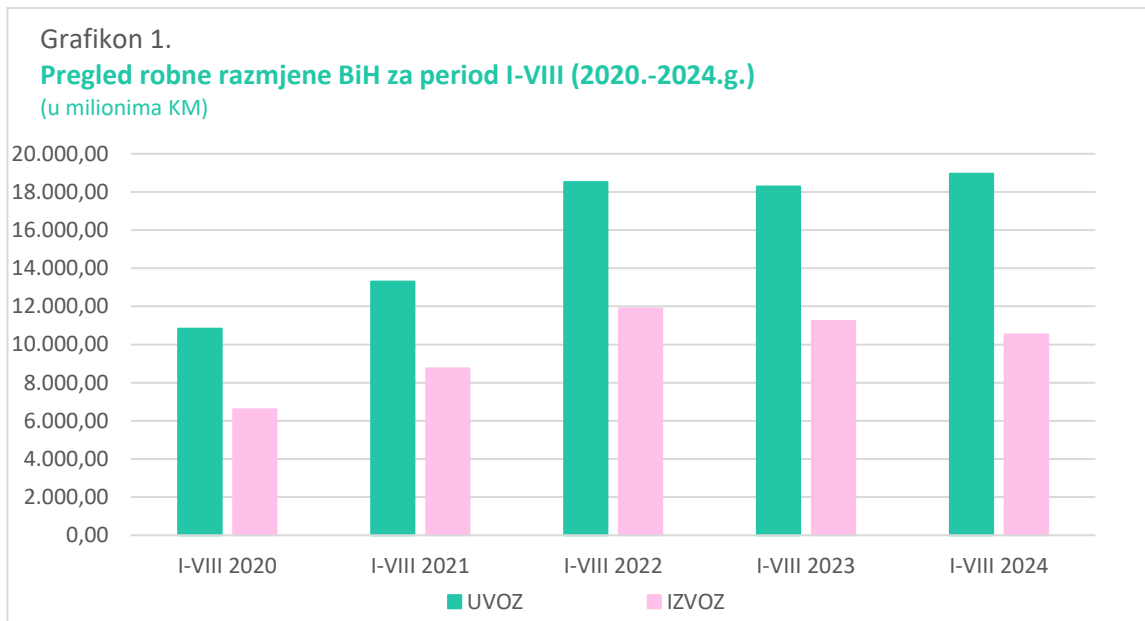
Prezentirani podaci obuhvataju ukupnu vanjskotrgovinsku razmjenu, razmjenu po najznačajnijim vanjskotrgovinskim partnerima, po grupama proizvoda (industrijski i poljoprivredni proizvodi), zatim po regionima, sa posebnim osvrtom na EU i CEFTA-u, kao najznačajnijim regijama, te razmjena sa najznačajnijim vanjskotrgovinskim partnerima - po robama.

1. ROBNA RAZMJENA BIH ZA PERIOD I-VIII (2020. - 2024. GODINE)

Mil.KM

PERIOD	UVOZ	INDEX	IZVOZ	INDEX	OBIM	INDEX	TRGOVINSKI BILANS	INDEX	POKRIVENOST
I-VIII 2020	10.839,1	-	6.601,2	-	17.440,3	-	-4.237,8	-	60,90%
I-VIII 2021	13.291,8	123	8.754,5	133	22.046,3	126	-4.537,3	107	65,86%
I-VIII 2022	18.526,6	139	11.890,2	136	30.416,8	138	-6.636,5	146	64,18%
I-VIII 2023	18.287,1	99	11.229,9	94	29.517,0	97	-7.057,2	106	61,41%
I-VIII 2024	18.947,7	104	10.523,8	94	29.471,4	100	-8.423,9	119	55,54%

Izvor podataka: Agencija za statistiku BiH



2. ROBNA RAZMJENA BIH PO MJESECIMA ZA 2023. I 2024. GODINU

Mil. KM

MJESEC	UVOZ		INDEX	IZVOZ		INDEX
	2023	2024		2023	2024	
Januar	1.846,1	1.906,4	103	1.402,1	1.170,0	83
Februar	2.153,4	2.360,4	110	1.480,2	1.336,6	90
Mart	2.545,7	2.544,1	100	1.518,9	1.347,0	89
April	2.252,6	2.480,8	110	1.400,2	1.468,6	105
Maj	2.369,2	2.391,0	101	1.454,2	1.320,4	91
Juni	2.456,1	2.368,9	96	1.428,8	1.323,2	93
Juli	2.364,5	2.563,3	108	1.385,9	1.394,2	101
August	2.299,5	2.332,8	101	1.159,7	1.163,8	100
UKUPNO	18.287,1	18.947,7	104	11.229,9	10.523,8	94

Izvor podataka: Agencija za statistiku BiH

3. BIH RAZMJENA SA NAJZNAČAJNIJIM TRGOVINSKIM PARTNERIMA

R. br.	Zemlja	I-VIII 2023		I-VIII 2024		Index
		Vrijednost (mil.KM)	Učešće	Vrijednost (mil.KM)	Učešće	
1.	ITALIJA	2.460,7	13,5%	2.534,5	13,4%	103
2.	NJEMAČKA	2.143,9	11,7%	2.258,0	11,9%	105
3.	SRBIJA	1.890,7	10,3%	1.907,7	10,1%	101
4.	KINA	1.742,0	9,5%	1.778,5	9,4%	102
5.	HRVATSKA	1.376,1	7,5%	1.323,5	7,0%	96
6.	TURSKA	1.004,0	5,5%	1.134,1	6,0%	113
7.	SLOVENIJA	719,3	3,9%	722,5	3,8%	100
8.	AUSTRIJA	672,9	3,7%	667,1	3,5%	99
9.	POLJSKA	572,5	3,1%	633,5	3,3%	111
10.	SAD	525,1	2,9%	461,6	2,4%	88
	Ukupno (1-10)	13.107,2	71,7%	13.420,9	70,8%	102
	Ostale zemlje	5.179,9	28,3%	5.526,8	29,2%	107
	UKUPNO	18.287,1	100,0%	18.947,7	100,0%	104

R. br.	Zemlja	IZVOZ				Index
		Vrijednost (mil.KM)	Učešće	Vrijednost (mil.KM)	Učešće	
1.	HRVATSKA	1.749,8	15,6%	1.698,2	16,1%	97
2.	NJEMAČKA	1.821,1	16,2%	1.642,6	15,6%	90
3.	SRBIJA	1.384,9	12,3%	1.140,7	10,8%	82
4.	AUSTRIJA	1.173,4	10,4%	1.049,0	10,0%	89
5.	SLOVENIJA	908,1	8,1%	880,5	8,4%	97
6.	ITALIJA	967,2	8,6%	842,2	8,0%	87
7.	CRNA GORA	488,6	4,4%	380,5	3,6%	78
8.	NIZOZEMSKA (HOLANDIJA)	277,1	2,5%	288,4	2,7%	104
9.	FRANCUSKA	215,8	1,9%	234,1	2,2%	108
10.	TURSKA	175,3	1,6%	216,2	2,1%	123
	Ukupno (1-10)	9.161,4	81,6%	8.372,5	79,6%	91
	Ostale zemlje	2.068,5	18,4%	2.151,3	20,4%	104
	UKUPNO	11.229,9	100,0%	10.523,8	100,0%	94

Izvor podataka: Agencija za statistiku BiH

4. ROBNA RAZMJENA BiH PO TB

HS 4	OPIS	I-VIII 2023		I-VIII 2024		Index
		Vrijednost (mil.KM)	Učešće	Vrijednost (mil.KM)	Učešće	
2710	Naftna ulja i ulja dobivena od bitumenskih minerala, osim sirovih	1.534,9	8,4%	1.636,0	8,6%	107
8703	Putnički automobili i druga motorna vozila	729,8	4,0%	837,3	4,4%	115
3004	Lijekovi (osim proizvoda iz tarifnih brojeva 3002, 3005 i 3006)	417,4	2,3%	457,3	2,4%	110
7408	Bakrena žica	258,6	1,4%	297,2	1,6%	115
2701	Kameni ugalj; briketi i slično	412,4	2,3%	284,2	1,5%	69
0201	Goveđe meso, svježe ili rashlađeno	192,8	1,1%	226,7	1,2%	118
7601	Aluminij u sirovim oblicima	364,8	2,0%	209,6	1,1%	57
8517	Telefonski aparati, uključujući pametne telefone	181,9	1,0%	192,1	1,0%	106
2106	Prehrambeni proizvodi koji nisu spomenuti niti uključeni na drugom mjestu	160,2	0,9%	190,7	1,0%	119
2202	Vode, sa dodatim šećerom ili drugim sredstvima za zaslađivanje ili aromatizaciju	157,1	0,9%	178,5	0,9%	114
	Ukupno (1-10)	4.409,9	24,1%	4.509,6	23,8%	102
	Ostali proizvodi	13.877,2	75,9%	14.438,1	76,2%	104
	UKUPNO	18.287,1	100,0%	18.947,7	100,0%	104

HS 4	OPIS	IZVOZ		Index
		Vrijednost (mil.KM)	Učešće	
8544	Izolirana žica, kablovi i ostali izolirani električni provodnici	459,1	4,1%	103
2716	Električna energija	809,0	7,2%	50
7308	Željezne ili čelične konstrukcije (osim montažnih zgrada iz tarifnog broja 9406) i dijelovi konstrukcija	410,2	3,7%	88
9401	Sjedala (osim onih iz tarifnog broja 9402), i njihovi dijelovi	388,8	3,5%	86
8708	Dijelovi i pribor motornih vozila iz tarifnih brojeva 8701 do 8705	260,5	2,3%	118
9403	Ostali namještaj i njegovi dijelovi	303,7	2,7%	99
4407	Drvo obrađeno po dužini, debljine veće od 6 mm	269,0	2,4%	96
9306	Bombe, granate, torpeda, mine, rakete i slična vojna municija	177,3	1,6%	141
6406	Dijelovi obuće i slični proizvodi	258,0	2,3%	83
2836	Karbonati; peroksikarbonati	266,6	2,4%	72
	Ukupno (1-10)	3.602,3	32,1%	86
	Ostali proizvodi	7.627,6	67,9%	97
	UKUPNO	11.229,9	100,0%	94

Izvor podataka: Agencija za statistiku BiH

HS 4	OPIS	I-VIII 2023		I-VIII 2024		INDEX
		TRGOVINSKI BILANS	Učešće	TRGOVINSKI BILANS	Učešće	
2710	Naftna ulja i ulja dobivena od bitumenskih minerala, osim sirovih	-1.500,7	21,3%	-1.611,2	19,1%	107
8703	Putnički automobili i druga motorna vozila uglavnom namijenjena prijevozu osoba (osim vozila iz tarifnog broja 8702)	-720,7	10,2%	-830,5	9,9%	115
3004	Lijekovi (osim proizvoda iz tarifnih brojeva 3002, 3005 i 3006)	-339,5	4,8%	-354,3	4,2%	104
7408	Bakrena žica	-256,9	3,6%	-297,1	3,5%	116
2701	Kameni ugalj; briketi i slična čvrsta goriva od kamenog uglja	-411,3	5,8%	-284,0	3,4%	69
0201	Goveđe meso, svježe ili rashlađeno	-181,5	2,6%	-226,7	2,7%	125
8517	Telefonski aparati, uključujući pametne telefone i ostale telefone	-178,8	2,5%	-187,1	2,2%	105
2106	Prehrambeni proizvodi koji nisu spomenuti niti uključeni na drugom mjestu	-145,9	2,1%	-172,3	2,0%	118
2711	Naftni plinovi i ostali plinoviti ugljikovodici	-188,6	2,7%	-160,1	1,9%	85
8704	Motorna vozila za prijevoz robe	-149,7	2,1%	-157,1	1,9%	105
	Ukupno (1-10)	-4.073,5	57,7%	-4.280,4	50,8%	105
	Ostali proizvodi	-2.983,7	42,3%	-4.143,5	49,2%	139
	UKUPNO TRGOVINSKI BILANS	-7.057,2	100,0%	-8.423,9	100,0%	119

Izvor podataka: Agencija za statistiku BiH

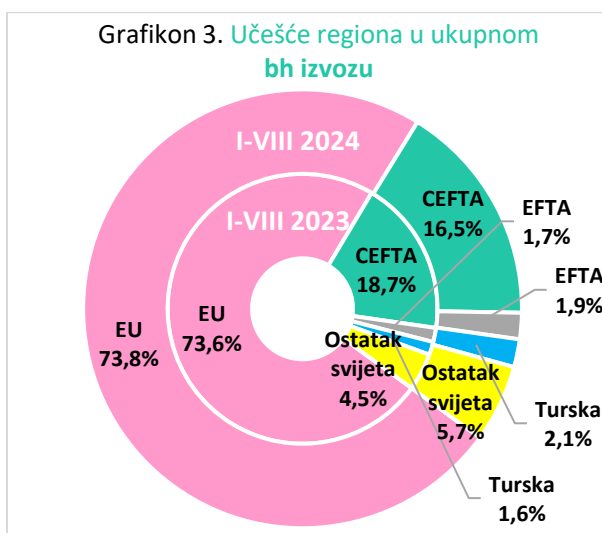
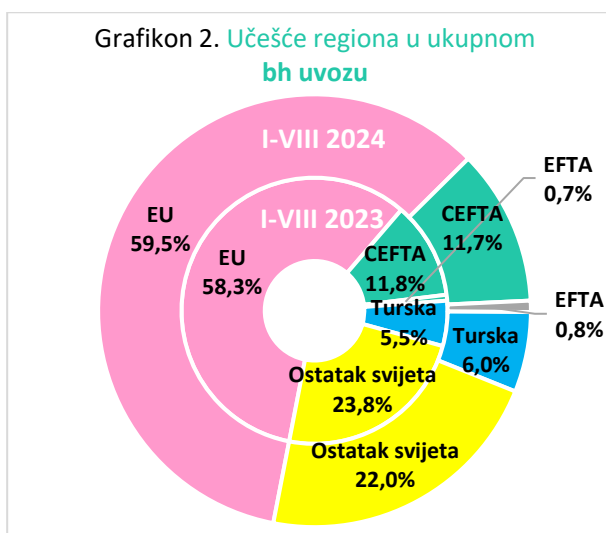
5. ROBNA RAZMJENA BiH PO REGIONIMA

REGION	I-VIII 2023		I-VIII 2024		Index
	Vrijednost (mil.KM)	Učešće	Vrijednost (mil.KM)	Učešće	
EU	10.653,1	58,3%	11.279,6	59,5%	106
CEFTA	2.151,8	11,8%	2.210,6	11,7%	103
EFTA	130,4	0,7%	160,0	0,8%	123
UOST (Turska)	1.004,0	5,5%	1.134,1	6,0%	113
Ostatak svijeta	4.347,8	23,8%	4.163,5	22,0%	96
UKUPNO UVOZ	18.287,1	100,0%	18.947,7	100,0%	104

REGION	IZVOZ		I-VIII 2024		Index
	Vrijednost (mil.KM)	Učešće	Vrijednost (mil.KM)	Učešće	
EU	8.261,2	73,6%	7.764,3	73,8%	94
CEFTA	2.100,9	18,7%	1.737,4	16,5%	83
EFTA	189,9	1,7%	204,0	1,9%	107
UOST (Turska)	175,3	1,6%	216,2	2,1%	123
Ostatak svijeta	502,5	4,5%	601,6	5,7%	120
UKUPNO IZVOZ	11.229,9	100,0%	10.523,4	100,0%	94

REGION	TRGOVINSKI BILANS		I-VIII 2024		Index
	Vrijednost (mil.KM)	Učešće	Vrijednost (mil.KM)	Učešće	
EU	-2.391,9	33,9%	-3.515	41,7%	146,97
CEFTA	-50,9	0,7%	-473	5,6%	930,18
EFTA	59,5	-	44	-	73,97
UOST (Turska)	-828,7	11,7%	-918	10,9%	110,77
Ostatak svijeta	-3.845,3	54,5%	-3.562	42,3%	92,63
UKUPNO DEFICIT/SUFICIT	-7.057,2	100,0%	-8.424	100,0%	119,37

Izvor podataka: Agencija za statistiku BiH



6. ROBNA RAZMEJNA BIH SA NAJZNAČAJNIJIM ZEMLJAMA ROW (OSTATAK SVIJETA)

UVOZ						
Zemlja	I-VIII 2023	Učešće u ROW	Učešće u ukupnom bh uvozu	I-VIII 2024	Učešće u ROW	Učešće u ukupnom bh uvozu
KINA	1.741,98	40,1%	9,5%	1.778,51	42,7%	9,4%
SAD	525,08	12,1%	2,9%	461,58	11,1%	2,4%
RUSIJA	359,33	8,3%	2,0%	240,14	5,8%	1,3%
INDIJA	291,95	6,7%	1,6%	175,38	4,2%	0,9%
BRAZIL	182,93	4,2%	1,0%	173,29	4,2%	0,9%
UKUPNO (1-5)	3.101,26	71,3%	17,0%	2.828,91	67,9%	14,9%
Ostale zemlje ROW	1.246,50	28,7%	6,8%	1.334,58	32,1%	7,0%
ROW	4.347,77	100,0%	23,8%	4.163,49	100,0%	22,0%
UKUPNO BiH	18.287,11	-	100,0%	18.947,66	-	100,0%
IZVOZ						
Zemlja	I-VIII 2023	Učešće u ROW	Učešće u ukupnom bh izvozu	I-VIII 2024	Učešće u ROW	Učešće u ukupnom bh izvozu
SAD	125,67	25,0%	1,1%	145,29	24,2%	1,4%
UJEDINJENO KRALJEVSTVO	51,09	10,2%	0,5%	60,97	10,2%	0,6%
SAUDIJSKA ARABIJA	28,75	5,7%	0,3%	48,11	8,0%	0,5%
RUSIJA	42,01	8,4%	0,4%	39,97	6,7%	0,4%
KINA	17,43	3,5%	0,2%	38,00	6,3%	0,4%
UKUPNO (1-5)	264,95	52,7%	2,4%	332,34	8,0%	3,2%
Ostale zemlje ROW	237,52	47,3%	2,1%	266,82	6,4%	2,5%
ROW	502,47	100,0%	4,5%	599,17	100,0%	5,7%
UKUPNO BiH	11.229,88	-	100,0%	10.523,76	-	100,0%
TRGOVINSKI BILANS						
Zemlja	I-VIII 2023	Učešće u ROW	Učešće u ukupnom bh trgovinskom bilansu	I-VIII 2024	Učešće u ROW	Učešće u ukupnom bh trgovinskom bilansu
KINA	-1.724,54	44,8%	24,4%	-1.740,51	48,8%	20,7%
SAD	-399,41	10,4%	5,7%	-316,29	8,9%	3,8%
RUSIJA	-317,32	8,3%	4,5%	-200,17	5,6%	2,4%
BRAZIL	-178,96	4,7%	2,5%	-169,27	4,7%	2,0%
INDIJA	-281,23	7,3%	4,0%	-162,36	4,6%	1,9%
UKUPNO (1-5)	-2.901,46	75,5%	41,1%	-2.588,61	72,6%	30,7%
Ostale zemlje ROW	-943,84	24,5%	13,4%	-975,71	27,4%	11,6%
ROW	-3.845,30	100,0%	54,5%	-3.564,32	100,0%	42,3%
UKUPNO BiH	-7.057,23	-	100,0%	-8.423,90	-	100,0%

Izvor podataka: Agencija za statistiku BiH

ROW - Zemlje koje ne pripadaju grupacijama EU, CEFTA, EFTA i UOST

7. ROBNA RAZMJENA BIH SA EU

HS 4	OPIS	I-VIII 2023		I-VIII 2024		Index
		Vrijednost (mil.KM)	Učešće	Vrijednost (mil.KM)	Učešće	
2710	Naftna ulja i ulja dobivena od bitumenskih minerala, osim sirovih	1.315,9	12,4%	1.402,7	12,4%	107
8703	Putnički automobili i druga motorna vozila (osim vozila iz tarifnog broja 8702)	655,1	6,1%	757,2	6,7%	116
3004	Lijekovi (osim proizvoda iz tarifnih brojeva 3002, 3005 i 3006)	310,1	2,9%	357,6	3,2%	115
0201	Goveđe meso, svježe ili rashlađeno	192,7	1,8%	226,7	2,0%	118
7408	Bakrena žica	200,5	1,9%	182,1	1,6%	91
2106	Prehrambeni proizvodi koji nisu spomenuti niti uključeni na drugom mjestu	121,1	1,1%	145,4	1,3%	120
8704	Motorna vozila za prijevoz robe	126,3	1,2%	139,5	1,2%	111
8708	Dijelovi i pribor motornih vozila iz tarifnih brojeva 8701 do 8705	95,9	0,9%	113,0	1,0%	118
1806	Čokolada i ostali prehrambeni proizvodi koji sadrže kakao	103,8	1,0%	113,0	1,0%	109
2202	Vode, sa dodatim šećerom ili drugim sredstvima za zaslađivanje ili aromatizaciju i ostala bezalkoholna pića	97,4	0,9%	108,1	1,0%	111
	Ukupno (1-10)	3.218,8	30,2%	3.545,4	31,4%	110
	Ostali proizvodi	7.434,3	69,8%	7.734,1	68,6%	104
	UKUPNO	10.653,1	100,0%	11.279,6	100,0%	106
HS 4	OPIS	IZVOZ				Index
		Vrijednost (mil.KM)	Učešće	Vrijednost (mil.KM)	Učešće	
8544	Izolirana žica, kablovi i ostali izolirani električni provodnici, sa priključnim uređajima ili bez njih	431,9	5,2%	434,4	5,6%	101
9401	Sjedala (osim onih iz tarifnog broja 9402), i njihovi dijelovi	356,9	4,3%	307,6	4,0%	86
8708	Dijelovi i pribor motornih vozila iz tarifnih brojeva 8701 do 8705	244,1	3,0%	294,0	3,8%	120
7308	Željezne ili čelične konstrukcije (osim montažnih zgrada iz tarifnog broja 9406) i dijelovi konstrukcija	296,8	3,6%	254,8	3,3%	86
9403	Ostali namještaj i njegovi dijelovi	255,9	3,1%	252,4	3,3%	99
6406	Dijelovi obuće, izmjenjivi ulošci za obuću, umeci za pete i slični proizvodi	256,1	3,1%	213,1	2,7%	83
3925	Građevinski proizvodi od plastičnih masa, koji nisu pomenuti ili uključeni na drugom mjestu	197,0	2,4%	173,4	2,2%	88
2818	Vještački korund, hemijski definisan ili ne; aluminijev oksid; aluminijev hidroksid	162,4	2,0%	167,4	2,2%	103
7601	Aluminij u sirovim oblicima	153,4	1,9%	163,2	2,1%	106
2836	Karbonati; peroksikarbonati;	227,2	2,8%	161,3	2,1%	71
	Ukupno (1-10)	2.581,6	31,2%	2.421,6	31,2%	94
	Ostali proizvodi	5.679,6	68,8%	5.342,7	68,8%	94
	UKUPNO	8.261,2	100,0%	7.764,3	100,0%	94

Izvor podataka: Agencija za statistiku BiH

8. ROBNA RAZMJENA BIH SA CEFTA-om

HS 4	OPIS	I-VIII 2023		I-VIII 2024		Index
		Vrijednost (mil.KM)	Učešće	Vrijednost (mil.KM)	Učešće	
2710	Naftna ulja i ulja dobivena od bitumenskih minerala, osim sirovih	212,4	9,9%	226,3	10,2%	107
2203	Pivo dobijeno od slada	68,9	3,2%	74,7	3,4%	108
2402	Cigare, cigarilosi i cigarete od duhana ili zamjena duhana	51,0	2,4%	69,9	3,2%	137
2202	Vode, sa dodatim šećerom ili drugim sredstvima za zaslađivanje ili aromatizaciju i ostala bezalkoholna pića	57,2	2,7%	67,1	3,0%	117
1905	Hljeb, peciva, kolači, keksi i ostali pekarski proizvodi sa sadržajem kakaa ili bez kakaa	67,8	3,1%	66,2	3,0%	98
2716	Električna energija	62,2	2,9%	55,0	2,5%	88
7208	Toplo valjani pljosnati proizvodi od željeza ili nelegiranog čelika širine 600 mm ili veće	65,5	3,0%	54,0	2,4%	83
1005	Kukuruz	58,3	2,7%	53,1	2,4%	91
2309	Preparati koji se koriste za prehranu životinja	44,5	2,1%	47,0	2,1%	106
3004	Lijekovi (osim proizvoda iz TB 3002, 3005 i 3006)	44,5	2,1%	45,5	2,1%	102
	Ukupno (1-10)	732,1	34,0%	759,0	34,3%	104
	Ostali proizvodi	1.419,7	66,0%	1.451,6	65,7%	102
	UKUPNO	2.151,8	100,0%	2.210,6	100,0%	103
HS 4	OPIS	IZVOZ				Index
		Vrijednost (mil.KM)	Učešće	Vrijednost (mil.KM)	Učešće	
2716	Električna energija	512,7	24,4%	269,0	15,5%	52
7213	Toplo valjana žica od željeza ili nelegiranog čelika u nepravilno (labavo) namotanim kolutima	120,3	5,7%	103,9	6,0%	86
4407	Drvo obrađeno po dužini, debljine veće od 6 mm	77,0	3,7%	84,6	4,9%	110
7308	Željezne ili čelične konstrukcije i dijelovi konstrukcija	75,7	3,6%	74,6	4,3%	99
2702	Mrki ugalj, aglomerirani ili neaglomerirani, osim gagata	98,9	4,7%	58,9	3,4%	60
0401	Mlijeko i pavlaka, nekoncentrisani i bez dodatnog šećera ili drugih sredstava za zaslađivanje	46,4	2,2%	53,3	3,1%	115
2704	Koks i polukoks od kamenog uglja, mrkog uglja ili treseta, aglomerirani ili ne; retortni ugalj	183,0	8,7%	49,8	2,9%	27
3004	Lijekovi (osim proizvoda iz TB 3002, 3005 i 3006)	38,2	1,8%	49,5	2,8%	130
1602	Ostali pripremljeni ili konzervisani proizvodi od mesa	41,5	2,0%	46,7	2,7%	113
7214	Šipke od željeza ili nelegiranog čelika samo kovane, toplo valjane, toplo vučene ili ekstrudirane	97,3	4,6%	44,9	2,6%	46
	Ukupno (1-10)	1.290,9	61,4%	835,2	48,1%	65
	Ostali proizvodi	810,0	38,6%	902,2	51,9%	111
	UKUPNO	2.100,9	100,0%	1.737,4	100,0%	83

Izvor podataka: Agencija za statistiku BiH

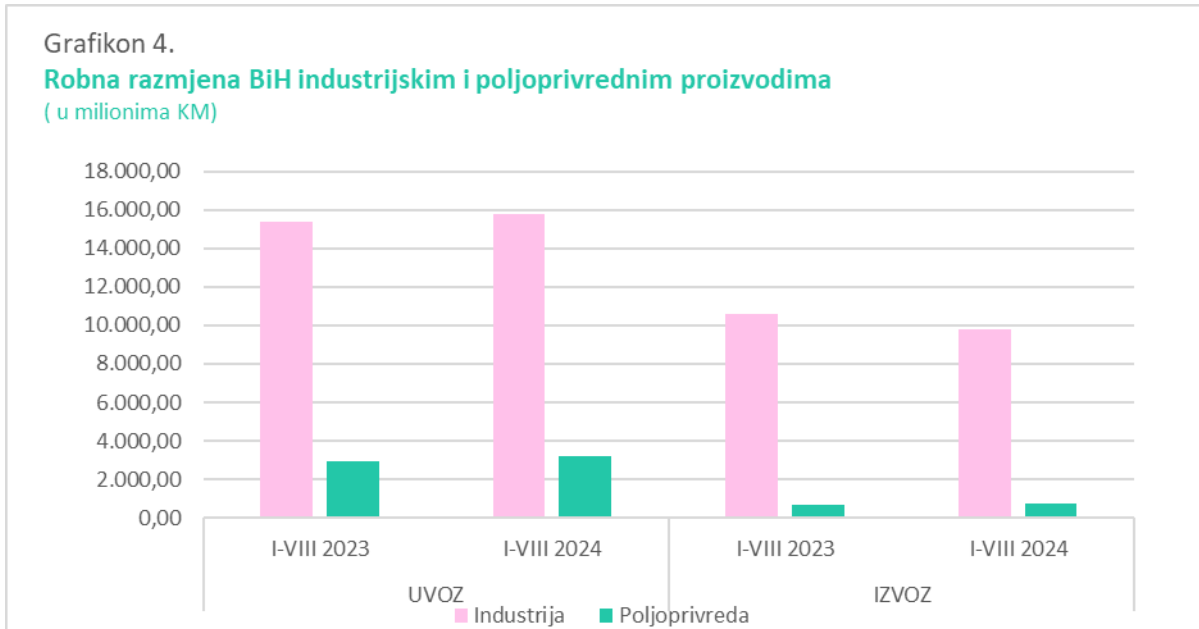
9. BIH RAZMJENA INDUSTRIJSKIM I POLJOPRIVREDNIM PROIZVODIMA

Mil.KM

OPIS	I-VIII 2023		I-VIII 2024		Index
	UVOZ	Učešće	UVOZ	Učešće	
Industrija	15.368,2	84,0%	15.773,0	83,2%	103
Poljoprivreda	2.918,9	16,0%	3.174,7	16,8%	109
UKUPNO	18.287,1	100,0%	18.947,7	100,0%	104
OPIS	IZVOZ		IZVOZ		Index
	IZVOZ	Učešće	IZVOZ	Učešće	
Industrija	10.566,4	94,1%	9.807,6	93,2%	93
Poljoprivreda	663,5	5,9%	716,2	6,8%	108
UKUPNO	11.229,9	100,0%	10.523,8	100,0%	94
OPIS	TRGOVINSKI BILANS		TRGOVINSKI BILANS		Index
	TRGOVINSKI BILANS	Učešće	TRGOVINSKI BILANS	Učešće	
Industrija	-4.801,9	68,0%	-5.965,4	70,8%	124
Poljoprivreda	-2.255,3	32,0%	-2.458,5	29,2%	109
UKUPNO	-7.057,2	100,0%	-8.423,9	100,0%	119

Izvor podataka: Agencija za statistiku BiH

Poljoprivredni proizvodi su razvrstani u skladu sa WTO klasifikacijom



10. ROBNA RAZMJENA POLJOPRIVREDNIM PROIZVODIMA PO REGIONIMA

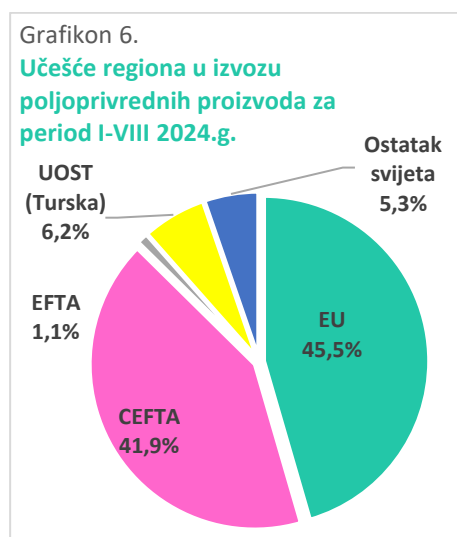
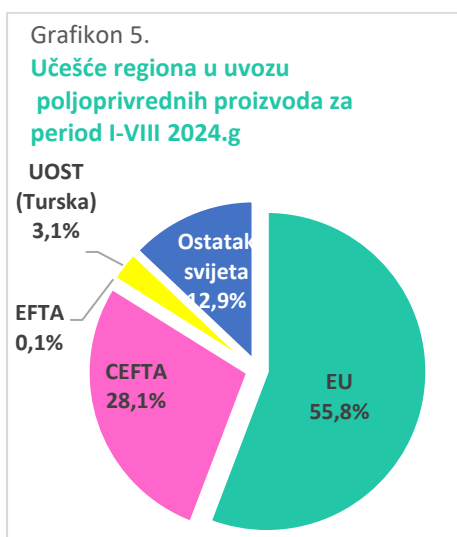
REGION	I-VIII 2023		I-VIII 2024		Index
	Vrijednost (mil.KM)	Učešće	Vrijednost (mil.KM)	Učešće	
EU	1.576,1	54,0%	1.771,4	55,8%	112
CEFTA	839,2	28,8%	891,5	28,1%	106
EFTA	3,2	0,1%	3,1	0,1%	97
UOST (Turska)	99,0	3,4%	98,2	3,1%	99
Ostatak svijeta	401,4	13,8%	410,5	12,9%	102
UKUPNO UVOZ	2.918,9	100,0%	3.174,7	100,0%	109

REGION	IZVOZ		IZVOZ		Index
	Vrijednost (mil.KM)	Učešće	Vrijednost (mil.KM)	Učešće	
EU	300,0	45,2%	325,9	45,5%	109
CEFTA	275,6	41,5%	299,9	41,9%	109
EFTA	8,4	1,3%	7,8	1,1%	93
UOST (Turska)	26,8	4,0%	44,7	6,2%	167
Ostatak svijeta	52,6	7,9%	37,9	5,3%	72
UKUPNO IZVOZ	663,5	100,0%	716,2	100,0%	108

REGION	TRGOVINSKI BILANS		TRGOVINSKI BILANS		Index
	Vrijednost (mil.KM)	Učešće	Vrijednost (mil.KM)	Učešće	
EU	-1.276,0	56,6%	-1.445	58,8%	113,27
CEFTA	-563,6	25,0%	-592	24,1%	104,95
EFTA	5,1	-	5	-	90,06
UOST (Turska)	-72,1	3,2%	-53	2,2%	74,17
Ostatak svijeta	-348,8	15,5%	-373	15,2%	106,86
UKUPNO TRGOVINSKI BILANS	-2.255,4	100,0%	-2.459	100,0%	109,01

Izvor podataka: Agencija za statistiku BiH

Poljoprivredni proizvodi su razvrstani u skladu sa WTO klasifikacijom



11. ROBNA RAZMJENA BIH POLJOPRIVREDNIM PROIZVODIMA PO ROBAMA

HS 6	OPIS	I-VIII 2023		I-VIII 2024		Index
		UVOZ				
		Vrijednost (mil.KM)	Učešće	Vrijednost (mil.KM)	Učešće	
210690	Ostali prehrambeni proizvodi – sirupi (laktozni, izoglukočni, glukozbi, voćni)	157,2	5,4%	188,2	5,9%	120
020120	Goveđe meso, svježe ili rashlađeno -ostali komadi sa kostima	152,2	5,2%	173,0	5,4%	114
220300	Pivo dobijeno od slada	120,7	4,1%	126,7	4,0%	105
220210	Vode, uključujući mineralne vode i gazirane vode, sa dodatim šećerom ili drugim sredstvima za zaslađivanje ili aromatizaciju	89,4	3,1%	104,6	3,3%	117
240220	Cigarete koje sadrže duhan	80,1	2,7%	95,2	3,0%	119
Ukupno (1-5)		599,5	20,5%	687,7	21,7%	115
Ostali proizvodi		2.319,4	79,5%	2.487,0	78,3%	107
UKUPNO		2.918,9	100,0%	3.174,7	100,0%	109
HS 6	OPIS	IZVOZ				Index
		Vrijednost (mil.KM)	Učešće	Vrijednost (mil.KM)	Učešće	
151219	Ulje od sjemena sucokreta ili šafranike, za tehničke ili industrijske svrhe	70,0	10,5%	56,8	7,9%	81
040120	Mlijeko i pavlaka, sa sadržajem masti većim od 1%, ali ne većim od 6% po masi	46,6	7,0%	53,8	7,5%	116
160232	Ostali pripremljeni ili konzervisani proizvodi, od kokoši vrste Gallus domesticus:	38,4	5,8%	50,5	7,1%	132
220210	Vode, uključujući mineralne vode i gazirane vode, sa dodatim šećerom ili drugim sredstvima za zaslađivanje ili aromatizaciju	26,4	4,0%	38,6	5,4%	146
081120	Maline, kupine, dudovi (murve), loganske bobice, crne, bijele i crvene ribizle i ogrozdi	26,3	4,0%	34,7	4,8%	132
Ukupno (1-5)		207,6	31,3%	234,4	32,7%	113
Ostali proizvodi		455,9	68,7%	481,8	67,3%	106
UKUPNO		663,5	100,0%	716,2	100,0%	108

Izvor podataka: Agencija za statistiku BiH

12. ROBNA RAZMJENA BIH SA NJEMAČKOM

HS 4	OPIS	I-VIII 2023		I-VIII 2024		Index
		UVOZ				
		Vrijednost (mil.KM)	Učešće	Vrijednost (mil.KM)	Učešće	
8703	Putnički automobili i druga motorna vozila (osim vozila iz tarifnog broja 8702)	348,8	16,3%	392,7	17,4%	113
3004	Lijekovi (osim proizvoda iz tarifnih brojeva 3002, 3005 i 3006)	79,7	3,7%	94,8	4,2%	119
8704	Motorna vozila za prijevoz robe	59,8	2,8%	72,8	3,2%	122
3916	Monofilamenti bilo koje dimenzije poprečnog presjeka većeg od 1 mm	49,5	2,3%	50,3	2,2%	102
0406	Sir i skuta	40,0	1,9%	48,6	2,2%	121
	Ukupno (1-5)	577,8	27,0%	659,2	29,2%	114
	Ostali proizvodi	1.566,1	73,0%	1.598,8	70,8%	102
	UKUPNO	2.143,9	100,0%	2.258,0	100,0%	105
HS 4	OPIS	IZVOZ				Index
		Vrijednost (mil.KM)	Učešće	Vrijednost (mil.KM)	Učešće	
8708	Dijelovi i pribor motornih vozila iz tarifnih brojeva 8701 do 8705	104,9	5,8%	131,0	8,0%	125
9401	Sjedala (osim onih iz tarifnog broja 9402) i njihovi dijelovi	125,0	6,9%	90,1	5,5%	72
9403	Ostali namještaj i njegovi dijelovi	83,0	4,6%	87,8	5,3%	106
8409	Dijelovi prepoznatljivi kao namijenjeni isključivo ili uglavnom za motore iz tarifnog broja 8407 ili 8408	58,2	3,2%	70,9	4,3%	122
8537	Ploče, pultovi, stolovi, ormari i ostali nosači, opremljeni sa dva ili više aparata iz tarifnih brojeva 8535 ili 8536	55,4	3,0%	63,3	3,9%	114
	Ukupno (1-5)	426,5	23,4%	443,2	27,0%	104
	Ostali proizvodi	1.394,6	76,6%	1.199,4	73,0%	86
	UKUPNO	1.821,1	100,0%	1.642,6	100,0%	90

Izvor podataka: Agencija za statistiku BiH

13. ROBNA RAZMJENA BIH SA ITALIJOM

HS 4	OPIS	I-VIII 2023		I-VIII 2024		Index
		Vrijednost (mil.KM)	Učešće	Vrijednost (mil.KM)	Učešće	
2710	Naftna ulja i ulja dobivena od bitumenskih minerala, osim sirovih	862,0	35,0%	842,2	33,2%	98
7408	Bakrena žica	63,7	2,6%	98,0	3,9%	154
0201	Goveđe meso, svježe ili rashlađeno	67,9	2,8%	81,4	3,2%	120
6115	Hula-hop čarape, čarape, kratke čarape i slično, pletene ili heklane	56,7	2,3%	66,7	2,6%	118
6406	Dijelovi obuće, izmjenjivi ulošci za obuću, umeci za pete i slični proizvodi	43,4	1,8%	34,6	1,4%	80
Ukupno (1-5)		1.093,7	44,4%	1.122,9	44,3%	103
Ostali proizvodi		1.367,0	55,6%	1.411,6	55,7%	103
UKUPNO		2.460,7	100,0%	2.534,5	100,0%	103
HS 4	OPIS	IZVOZ				Index
		Vrijednost (mil.KM)	Učešće	Vrijednost (mil.KM)	Učešće	
7601	Aluminij u sirovim oblicima	87,4	9,0%	63,4	7,5%	73
8431	Dijelovi prepoznatljivi kao namijenjeni isključivo ili uglavnom za mašine iz tarifnih brojeva 8425 do 8430	59,7	6,2%	50,1	5,9%	84
6406	Dijelovi obuće; izmjenjivi ulošci za obuću, umeci za pete i slični proizvodi	62,4	6,4%	43,5	5,2%	70
6404	Obuća sa vanjskim đonovima od gume, plastične mase, od kože ili vještačke kože i gornjim dijelom od tekstilnog materijala	49,0	5,1%	43,3	5,1%	88
6403	Obuća sa vanjskim đonovima od gume, plastične mase, kože ili vještačke kože i gornjim dijelom od kože	50,7	5,2%	35,2	4,2%	70
Ukupno (1-5)		309,0	32,0%	235,6	28,0%	76
Ostali proizvodi		658,2	68,0%	606,6	72,0%	92
UKUPNO		967,2	100,0%	842,2	100,0%	87

Izvor podataka: Agencija za statistiku BiH

14. ROBNA RAZMJENA BIH SA HRVATSKOM

HS 4	OPIS	I-VIII 2023		I-VIII 2024		Index
		Vrijednost (mil.KM)	Učešće	Vrijednost (mil.KM)	Učešće	
2710	Naftna ulja i ulja dobivena od bitumenskih minerala, osim sirovih	297,6	21,6%	170,2	12,9%	57
2716	Električna energija	101,8	7,4%	83,3	6,3%	82
2523	Portland–cement, aluminatni cement, cement šljake, supersulfatni cement i slični hidraulični cementi	47,1	3,4%	55,4	4,2%	118
2203	Pivo dobijeno od slada	30,1	2,2%	31,9	2,4%	106
1806	Čokolada i ostali prehrambeni proizvodi koji sadrže kakao	29,1	2,1%	31,7	2,4%	109
Ukupno (1-5)		505,6	36,7%	372,5	28,1%	74
Ostali proizvodi		870,5	63,3%	951,0	71,9%	109
UKUPNO		1.376,1	100,0%	1.323,5	100,0%	96
IZVOZ						
HS 4	OPIS	Vrijednost (mil.KM)	Učešće	Vrijednost (mil.KM)	Učešće	Index
2716	Električna energija	296,4	16,9%	134,6	7,9%	45
6115	Hula–hop čarape, čarape, kratke čarape i slično,pletene ili heklane	99,0	5,7%	118,3	7,0%	120
8544	Izolirana žica, kablovi i ostali izolirani električni provodnici	74,5	4,3%	78,3	4,6%	105
7314	Tkanine, rešetke, mreže i ograde od željezne ili čelične žice	84,7	4,8%	71,3	4,2%	84
9403	Ostali namještaj i njegovi dijelovi	55,3	3,2%	64,7	3,8%	117
Ukupno (1-5)		609,8	34,8%	467,2	27,5%	77
Ostali proizvodi		1.140,0	65,2%	1.231,0	72,5%	108
UKUPNO		1.749,8	100,0%	1.698,2	100,0%	97

Izvor podataka: Agencija za statistiku BiH

15. ROBNA RAZMJENA BiH SA SRBIJOM

HS 4	OPIS	I-VIII 2023		I-VIII 2024		Index
		UVOZ				
		Vrijednost (mil.KM)	Učešće	Vrijednost (mil.KM)	Učešće	
2710	Naftna ulja i ulja dobivena od bitumenskih minerala, osim sirovih	212,3	11,2%	226,2	11,9%	107
2203	Pivo dobijeno od slada	67,1	3,5%	72,8	3,8%	109
2402	Cigare, cigarilosi i cigarete od duhana ili zamjena duhana	50,1	2,6%	66,2	3,5%	132
2202	Vode, uključujući mineralne vode i gazirane vode, sa dodatim šećerom ili drugim sredstvima za zaslađivanje ili aromatizaciju i ostala bezalkoholna pića	53,0	2,8%	62,1	3,3%	117
1905	Hljeb, peciva, kolači, keksi i ostali pekarski proizvodi sa sadržajem kakaia ili bez kakaia	61,1	3,2%	59,4	3,1%	97
Ukupno (1-5)		443,5	23,5%	486,6	25,5%	110
Ostali proizvodi		1.447,2	76,5%	1.421,1	74,5%	98
UKUPNO		1.890,7	100,0%	1.907,7	100,0%	101
HS 4	OPIS	IZVOZ				Index
		UVOZ				
		Vrijednost (mil.KM)	Učešće	Vrijednost (mil.KM)	Učešće	
2716	Električna energija	300,2	21,7%	179,8	15,8%	60
7213	Toplo valjana žica od željeza ili nelegiranog čelika	85,7	6,2%	77,6	6,8%	91
4407	Drvo obrađeno po dužini, debljine veće od 6 mm	57,9	4,2%	61,5	5,4%	106
2702	Mrki ugalj, aglomerirani ili neaglomerirani, osim gagata	98,9	7,1%	58,9	5,2%	60
7308	Željezne ili čelične konstrukcije (osim montažnih zgrada iz tarifnog broja 9406) i dijelovi konstrukcija	56,9	4,1%	55,2	4,8%	97
Ukupno (1-5)		599,6	43,3%	433,0	38,0%	72
Ostali proizvodi		785,3	56,7%	707,7	62,0%	90
UKUPNO		1.384,9	100,0%	1.140,7	100,0%	82

Izvor podataka: Agencija za statistiku BiH

16. ROBNA RAZMJENA BIH SA KINOM

HS 4	OPIS	I-VIII 2023		I-VIII 2024		Index
		Vrijednost (mil.KM)	Učešće	Vrijednost (mil.KM)	Učešće	
8517	Telefonski aparati, uključujući pametne telefone i ostale telefone za mobilne radiotelefonske mreže	106,6	6,1%	114,6	6,4%	107
8541	Poluprovodnički elementi, foto-osjetljivi poluprovodnički elementi	181,4	10,4%	84,9	4,8%	47
8415	Uređaji za klimatizaciju	56,6	3,2%	82,7	4,6%	146
7210	Pljosnati valjani proizvodi od željeza ili nelegiranog čelika širine 600 mm i veće, platirani ili prevučeni	54,4	3,1%	55,9	3,1%	103
8471	Mašine za automatsku obradu podataka i njihove jedinice	47,1	2,7%	55,7	3,1%	118
Ukupno (1-5)		446,0	25,6%	393,8	22,1%	88
Ostali proizvodi		1.296,0	74,4%	1.384,7	77,9%	107
UKUPNO		1.742,0	100,0%	1.778,5	100,0%	102

HS 4	OPIS	IZVOZ		Index
		Vrijednost (mil.KM)	Učešće	
4407	Drvo obrađeno po dužini, debljine veće od 6 mm	8,7	50,1%	111
4403	Neobrađeno drvo	2,2	12,4%	443
2607	Rude i koncentracije olova	0,0	0,0%	-
4408	Listovi furnira, listovi za šperploče ili za ostala slična laminirana drva	1,5	8,5%	362
8443	Mašine za štampanje,ostali pisači, mašine za kopiranje i telefaks uređaji, njihovi dijelovi i pribor	0,0	0,0%	-
Ukupno (1-5)		12,4	70,9%	266
Ostali proizvodi		5,0	29,1%	101
UKUPNO		17,4	100,0%	218

Izvor podataka: Agencija za statistiku BiH

17. ROBNA RAZMJENA BIH SA AUSTRIJOM

HS 4	OPIS	I-VIII 2023		I-VIII 2024		Index
		Vrijednost (mil.KM)	Učešće	Vrijednost (mil.KM)	Učešće	
7408	Bakrena žica	50,4	7,5%	50,7	7,6%	101
8503	Dijelovi prikladni za upotrebu isključivo ili uglavnom sa mašinama iz tarifnih brojeva 8501 ili 8502	52,5	7,8%	49,8	7,5%	95
9504	Konzole za video igre i aparati, proizvodi za sajamske, stone ili društvene igre	12,0	1,8%	19,4	2,9%	161
2202	Vode, uključujući mineralne vode i gazirane vode, sa dodatim šećerom ili drugim sredstvima za zaslađivanje ili aromatizaciju i ostala bezalkoholna pića	15,1	2,2%	17,3	2,6%	114
4410	Ploče iverice, ploče sa usmjerenim vlaknima (OSB) i slične ploče od drva i od ostalih ligninskih materijala	12,9	1,9%	14,9	2,2%	116
Ukupno (1-5)		142,9	21,2%	152,1	22,8%	106
Ostali proizvodi		530,0	78,8%	515,0	77,2%	97
UKUPNO		672,9	100,0%	667,1	100,0%	99
IZVOZ						
HS 4	OPIS	Vrijednost (mil.KM)	Učešće	Vrijednost (mil.KM)	Učešće	Index
8544	Izolirana žica, kablovi i ostali izolirani električni provodnici, sa priključnim uređajima ili bez njih	192,0	16,4%	178,7	17,0%	93
8503	Dijelovi prikladni za upotrebu isključivo ili uglavnom sa mašinama iz tarifnih brojeva 8501 ili 8502	100,7	8,6%	91,5	8,7%	91
7308	Željezne ili čelične konstrukcije (osim montažnih zgrada iz tarifnog broja 9406) i dijelovi konstrukcija	84,4	7,2%	65,8	6,3%	78
8708	Dijelovi i pribor motornih vozila iz tarifnih brojeva 8701 do 8705	52,6	4,5%	55,3	5,3%	105
7409	Bakrene ploče, limovi i trake, debljine veće od 0,15 mm	52,1	4,4%	49,4	4,7%	95
Ukupno (1-5)		481,7	41,1%	440,7	42,0%	91
Ostali proizvodi		691,7	58,9%	608,3	58,0%	88
UKUPNO		1.173,4	100,0%	1.049,0	100,0%	89

Izvor podataka: Agencija za statistiku BiH

18. ROBNA RAZMJENA BiH SA SLOVENIJOM

HS 4	OPIS	I-VIII 2023		I-VIII 2024		Index
		Vrijednost (mil.KM)	Učešće	Vrijednost (mil.KM)	Učešće	
3004	Lijekovi (osim proizvoda iz tarifnih brojeva 3002, 3005 i 3006)	54,9	7,6%	56,2	7,8%	102
8544	Izolirana žica, kablovi i ostali izolirani električni provodnici, sa priključnim uređajima ili bez njih	37,4	5,2%	29,5	4,1%	79
7407	Šipke i profili, od bakra	19,8	2,7%	20,6	2,9%	104
8503	Dijelovi prikladni za upotrebu isključivo ili uglavnom sa mašinama iz tarifnih brojeva 8501 ili 8502	20,8	2,9%	19,1	2,6%	92
8511	Električna oprema za paljenje i pokretanje motora sa unutrašnjim sagorjevanjem koji se pale uz pomoć svjećice ili kompresije	10,4	1,4%	17,6	2,4%	169
Ukupno (1-5)		143,2	19,9%	143,1	19,8%	100
Ostali proizvodi		576,1	80,1%	579,4	80,2%	101
UKUPNO		719,3	100,0%	722,5	100,0%	100
IZVOZ						
HS 4	OPIS	Vrijednost (mil.KM)	Učešće	Vrijednost (mil.KM)	Učešće	Index
8503	Dijelovi prikladni za upotrebu isključivo ili uglavnom sa mašinama iz tarifnih brojeva 8501 ili 8502	58,8	6,5%	60,5	6,9%	103
8431	Dijelovi prepoznatljivi kao namijenjeni isključivo ili uglavnom za mašine iz tarifnih brojeva 8425 do 8430	52,0	5,7%	58,1	6,6%	112
8409	Dijelovi prepoznatljivi kao namijenjeni isključivo ili uglavnom za motore iz tarifnog broja 8407 ili 8408	69,6	7,7%	55,3	6,3%	80
7610	Konstrukcije (osim montažnih zgrada iz tarifnog broja 9406) i dijelovi konstrukcija	55,8	6,1%	49,0	5,6%	88
2818	Vještački korund, hemijski definisan ili ne; aluminijev oksid; aluminijev hidroksid	48,3	5,3%	46,5	5,3%	96
Ukupno (1-5)		284,4	31,3%	269,5	30,6%	95
Ostali proizvodi		623,7	68,7%	611,0	69,4%	98
UKUPNO		908,1	100,0%	880,5	100,0%	97

Izvor podataka: Agencija za statistiku BiH

19. ROBNA RAZMJENA BiH SA TURSKOM

HS 4	OPIS	I-VIII 2023		I-VIII 2024		Index vrijednosti
		Vrijednost (mil.KM)	Učešće	Vrijednost (mil.KM)	Učešće	
7213	Toplo valjana žica od željeza ili nelegiranog čelika	0,0	0,0%	52,8	4,7%	-
7214	Šipke od željeza ili nelegiranog čelika samo kovane, toplo valjane, toplo vučene ili ekstrudirane	6,2	0,6%	39,4	3,5%	635
7604	Šipke i profili od aluminija	28,8	2,9%	31,8	2,8%	110
6109	T-majice, majice bez rukava i ostale potkošulje, pletene ili heklane	20,5	2,0%	21,8	1,9%	107
3004	Lijekovi (osim proizvoda iz tarifnih brojeva 3002, 3005 i 3006)	16,4	1,6%	20,0	1,8%	122
Ukupno (1-5)		71,9	7,2%	165,8	14,6%	231
Ostali proizvodi		932,1	92,8%	968,3	85,4%	104
UKUPNO		1.004,0	100,0%	1.134,1	100,0%	113
HS 4	OPIS	IZVOZ				Index vrijednosti
		Vrijednost (mil.KM)	Učešće	Vrijednost (mil.KM)	Učešće	
2704	Koks i polukoks od kamenog uglja, mrkog uglja ili treseta, aglomerirani ili ne; retortni ugalj	0,0	0,0%	29,5	13,7%	-
1512	Ulje od sjemena suncokreta, šafranike ili pamuka i njihove frakcije	2,4	1,4%	25,6	11,8%	*
3603	Sporogoreći štapini; detonirajući fitilji; udarne i eksplozivne kapsule; upaljači; električni detonatori	8,1	4,6%	14,4	6,6%	177
9306	Bombe, granate, torpeda, mine, rakete i slična vojna municija i njihovi dijelovi	23,2	13,2%	13,8	6,4%	59
2818	Vještački korund, hemijski definisan ili ne; aluminijev oksid; aluminijev hidroksid	13,6	7,8%	12,1	5,6%	88
Ukupno (1-5)		47,3	27,0%	95,3	44,1%	201
Ostali proizvodi		128,0	73,0%	120,9	55,9%	94
UKUPNO		175,3	100,0%	216,2	100,0%	123

Izvor podataka: Agencija za statistiku BiH

**Index je veći od 999