

BILTEN

Vanjskotrgovinska razmjena BiH

7 / 2024



Sarajevo, septembar 2024. godine



Sektor za međunarodne trgovinske odnose
Odsjek za statistiku i analizu vanjske trgovine

SADRŽAJ

1. ROBNA RAZMJENA BIH ZA PERIOD I-VII (2020. - 2024. GODINE)	4
2. ROBNA RAZMJENA BIH PO MJESECIMA ZA 2023. I 2024. GODINU	4
3. BIH RAZMJENA SA NAJZNAČAJNIJIM TRGOVINSKIM PARTNERIMA	5
4. ROBNA RAZMJENA BIH PO TB.....	6
5. ROBNA RAZMJENA BIH PO REGIONIMA	8
6. ROBNA RAZMJENA BIH SA EU	9
7. ROBNA RAZMJENA BIH SA CEFTA-om.....	10
8. BIH RAZMJENA INDUSTRIJSKIM I POLJOPRIVREDNIM PROIZVODIMA	11
9. ROBNA RAZMJENA POLJOPRIVREDNIM PROIZVODIMA PO REGIONIMA.....	12
10. ROBNA RAZMJENA BIH SA NJEMAČKOM.....	13
11. ROBNA RAZMJENA BIH SA ITALIJOM	14
12. ROBNA RAZMJENA BIH SA HRVATSKOM	15
13. ROBNA RAZMJENA BIH SA SRBIJOM	16
14. ROBNA RAZMJENA BIH SA KINOM.....	17
15. ROBNA RAZMJENA BIH SA AUSTRIJOM	18
16. ROBNA RAZMJENA BIH SA SLOVENIJOM	19
17. ROBNA RAZMJENA BIH SA TURSKOM.....	20

PREDGOVOR

Na osnovu statističkih podataka prikupljenih od Agencije za statistiku BiH, Odsjek za statistiku i analizu vanjske trgovine mjesečno izrađuje Bilten vanjskotrgovinske razmjene, sa namjerom da blagovremeno prezentira podatke i osnovne statističke pokazatelje iz oblasti vanjske trgovine BiH.

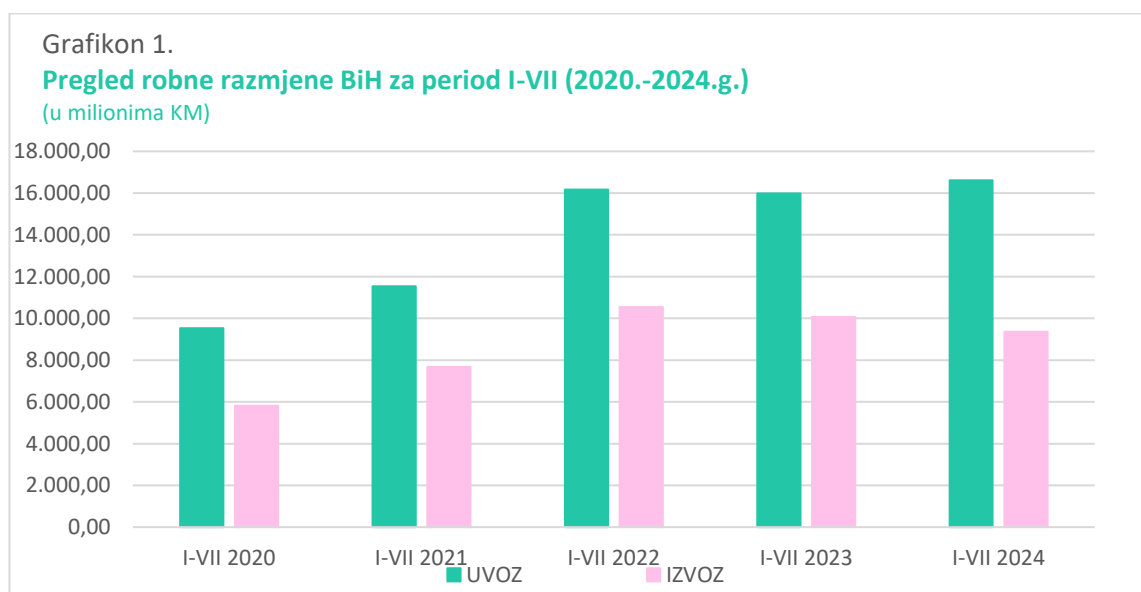
Prezentirani podaci obuhvataju ukupnu vanjskotrgovinsku razmjenu, razmjenu po najznačajnijim vanjskotrgovinskim partnerima, po grupama proizvoda (industrijski i poljoprivredni proizvodi), zatim po regionima, sa posebnim osvrtom na EU i CEFTA-u, kao najznačajnijim regijama, te razmjena sa najznačajnijim vanjskotrgovinskim partnerima - po robama.

1. ROBNA RAZMJENA BIH ZA PERIOD I-VII (2020. - 2024. GODINE)

Mil.KM

PERIOD	UVOZ	INDEX	IZVOZ	INDEX	OBIM	INDEX	TRGOVINSKI BILANS	INDEX	POKRIVENOST
I-VII 2020	9.532,09	-	5.824,74	-	15.356,8	-	-3.707,3	-	61,11%
I-VII 2021	11.534,69	121	7.671,48	132	19.206,2	125	-3.863,2	104	66,51%
I-VII 2022	16.176,24	140	10.548,03	137	26.724,3	139	-5.628,2	146	65,21%
I-VII 2023	15.987,60	99	10.070,22	95	26.057,8	98	-5.917,4	105	62,99%
I-VII 2024	16.614,61	104	9.358,63	93	25.973,2	100	-7.256,0	123	56,33%

Izvor podataka: Agencija za statistiku BiH



2. ROBNA RAZMJENA BIH PO MJSECIMA ZA 2023. I 2024. GODINU

Mil. KM

Mjesec	UVOZ		INDEX	IZVOZ		INDEX
	2023	2024		2023	2024	
Januar	1.846,1	1.906,3	103	1.402,1	1.170,0	83
Februar	2.153,4	2.360,4	110	1.480,2	1.336,1	90
Mart	2.545,7	2.544,1	100	1.518,9	1.346,4	89
April	2.252,6	2.480,8	110	1.400,2	1.468,6	105
Maj	2.369,2	2.391,0	101	1.454,2	1.320,2	91
Juni	2.456,1	2.368,5	96	1.428,8	1.323,2	93
Juli	2.364,5	2.563,5	108	1.385,9	1.394,2	101
UKUPNO	15.987,6	16.614,6	104	10.070,2	9.358,6	93

Izvor podataka: Agencija za statistiku BiH

3. BIH RAZMJENA SA NAJZNAČAJNIJIM TRGOVINSKIM PARTNERIMA

R. br.	ZEMLJA	I-VII 2023		I-VII 2024		Index vrijednosti
		Vrijednost (mil.KM)	Količina (t)	Vrijednost (mil.KM)	Količina (t)	
1	ITALIJA	2.154,5	759.486,9	2.254,4	789.819,9	105
2	NJEMAČKA	1.876,9	247.012,3	1.997,6	262.955,2	106
3	SRBIJA	1.636,2	937.574,2	1.642,9	1.017.502,4	100
4	KINA	1.504,2	188.980,1	1.549,2	225.878,3	103
5	HRVATSKA	1.176,7	727.750,1	1.117,2	731.596,8	95
6	TURSKA	877,5	192.905,9	990,2	289.453,2	113
7	SLOVENIJA	646,5	165.706,3	645,1	168.677,5	100
8	AUSTRIJA	595,9	116.656,5	580,9	125.249,5	97
9	POLJSKA	505,4	142.715,7	565,1	105.970,3	112
10	SAD	463,5	523.027,0	409,2	461.743,0	88
	Ukupno (1-10)	11.437,4	4.001.815,0	11.751,9	4.178.845,9	103
	Ostale zemlje	4.550,2	1.490.554,7	4.862,7	1.604.737,5	107
	UKUPNO	15.987,6	5.492.369,7	16.614,6	5.783.583,4	104

R. br.	ZEMLJA	IZVOZ		Vrijednost (mil.KM)	Količina (t)	Index vrijednosti
		Vrijednost (mil.KM)	Količina (t)			
1	HRVATSKA	1.572,9	1.833.220,0	1.509,2	2.356.976,7	96
2	NJEMAČKA	1.624,3	293.604,4	1.467,5	234.733,2	90
3	SRBIJA	1.220,9	1.195.547,0	975,7	812.889,0	80
4	AUSTRIJA	1.043,2	187.438,9	928,2	183.516,3	89
5	SLOVENIJA	813,4	288.986,3	793,0	288.506,4	97
6	ITALIJA	900,5	384.446,9	780,0	330.980,9	87
7	CRNA GORA	441,3	144.743,1	326,8	168.784,1	74
8	NIZOZEMSKA (HOLANDIJA)	252,7	31.523,8	260,8	56.877,4	103
9	FRANCUSKA	196,7	31.426,4	214,7	35.543,9	109
10	TURSKA	161,9	68.581,4	196,9	144.123,4	122
	Ukupno (1-10)	8.227,8	4.459.518,1	7.452,8	4.612.931,3	91
	Ostale zemlje	1.842,4	786.842,3	1.905,8	819.831,9	103
	UKUPNO	10.070,2	5.246.360,4	9.358,6	5.432.763,2	93

Izvor podataka: Agencija za statistiku BiH

4. ROBNA RAZMJENA BIH PO TB

HS 4	OPIS	I-VII 2023		I-VII 2024		Index vrijednosti
		Vrijednost (mil.KM)	Količina (t)	Vrijednost (mil.KM)	Količina (t)	
2710	Naftna ulja i ulja dobivena od bitumenskih minerala, osim sirovih	1.268,2	814.201,7	1.408,6	894.232,4	111
8703	Putnički automobili i druga motorna vozila	631,9	61.284,8	745,0	78.153,1	118
3004	Lijekovi (osim proizvoda iz tarifnih brojeva 3002, 3005 i 3006)	366,5	4.504,2	404,7	4.498,0	110
2701	Kameni ugalj; briketi i slična čvrsta goriva od kamenog uglja:	369,4	623.662,7	258,2	504.382,3	70
7408	Bakrena žica:	231,0	13.596,9	256,5	14.788,0	111
0201	Goveđe meso, svježe ili rashlađeno:	162,3	18.765,6	189,6	21.450,4	117
7601	Aluminij u sirovim oblicima:	304,4	63.695,1	184,1	39.299,4	60
8517	Telefonski aparati, uključujući pametne telefone i ostale telefone za mobilne radiotelefonske mreže	153,8	398,5	171,3	407,1	111
2106	Prehrambeni proizvodi koji nisu spomenuti niti uključeni na drugom mjestu	141,0	12.349,0	167,4	14.488,3	119
8708	Dijelovi i pribor motornih vozila iz tarifnih brojeva 8701 do 8705	125,7	11.267,4	150,8	12.458,6	120
	Ukupno (1-10)	3.754,1	1.623.725,8	3.936,2	1.584.157,6	105
	Ostali proizvodi	12.233,5	3.868.643,9	12.678,4	4.199.425,8	104
	UKUPNO	15.987,6	5.492.369,7	16.614,6	5.783.583,4	104
HS 4	OPIS	IZVOZ				Index vrijednosti
		Vrijednost (mil.KM)	Količina (t)	Vrijednost (mil.KM)	Količina (t)	
8544	Izolirana žica, kablovi i ostali izolirani električni provodnici	407,2	35.140,0	414,9	36.735,1	102
2716	Električna energija (količina je izražena u MWh)**	747,1	3.267.759,7	333,4	2.373.926,2	45
7308	Željezne ili čelične konstrukcije (osim montažnih zgrada iz tarifnog broja 9406) i dijelovi konstrukcija	364,7	71.216,8	319,3	64.602,0	88
9401	Sjedala (osim onih iz tarifnog broja 9402) i njihovi dijelovi	355,2	30.670,6	304,3	25.027,0	86
8708	Dijelovi i pribor motornih vozila iz tarifnih brojeva 8701 do 8705	229,3	14.081,5	269,3	15.005,1	117
9403	Ostali namještaj i njegovi dijelovi	273,4	41.571,9	269,3	40.707,4	99
4407	Obrađeno drvo obrađeno po dužini, debljine veće od 6 mm	240,4	257.487,3	228,6	264.339,6	95
9306	Bombe, granate, torpeda, mine, rakete i slična vojna municija i njihovi dijelovi; municija	160,1	4.024,6	227,6	5.401,1	142
6406	Dijelovi obuće, izmjenjivi ulošci za obuću	238,2	2.688,5	197,1	2.162,5	83
7601	Aluminij u sirovim oblicima	151,0	28.457,4	173,2	34.961,5	115
	Ukupno (1-10)	3.166,6	485.338,7	2.737,1	488.941,2	86
	Ostali proizvodi	6.903,6	4.761.021,7	6.621,5	4.943.822,0	96
	UKUPNO	10.070,2	5.246.360,4	9.358,6	5.432.763,2	93

Izvor podataka: Agencija za statistiku BiH

** Količina električne energije u MWh je procjena Agencije za statistiku BiH

Mil.KM

HS 4	OPIS	I-VII 2023		I-VII 2024		INDEX
		TRGOVINSKI BILANS	Učešće	TRGOVINSKI BILANS	Učešće	
2710	Naftna ulja i ulja dobivena od bitumenskih minerala, osim sirovih	-1.235,6	20,9%	-1.386,9	19,1%	112
8703	Putnički automobili i druga motorna vozila uglavnom namijenjena prijevozu osoba (osim vozila iz tarifnog broja 8702)	-623,6	10,5%	-739,0	10,2%	119
3004	Lijekovi (osim proizvoda iz tarifnih brojeva 3002, 3005 i 3006)	-300,1	5,1%	-311,5	4,3%	104
2701	Kameni ugalj; briketi i slična čvrsta goriva od kamenog uglja	-368,4	6,2%	-258,0	3,6%	70
7408	Bakrena žica	-229,3	3,9%	-256,3	3,5%	112
0201	Goveđe meso, svježe ili rashlađeno	-150,9	2,6%	-189,6	2,6%	126
8517	Telefonski aparati, uključujući pametne telefone i ostale telefone za mobilne radiotelefonske mreže	-151,2	2,6%	-166,4	2,3%	110
2106	Prehrambeni proizvodi koji nisu spomenuti niti uključeni na drugom mjestu	-128,5	2,2%	-151,7	2,1%	118
2711	Naftni plinovi i ostali plinoviti ugljikovodici	-176,5	3,0%	-144,6	2,0%	82
8704	Motorna vozila za prijevoz robe	-127,7	2,2%	-139,3	1,9%	109
	Ukupno (1-10)	-3.491,7	59,0%	-3.743,3	51,6%	107
	Ostali proizvodi	-2.425,7	41,0%	-3.512,7	48,4%	145
UKUPNO TRGOVINSKI BILANS		-5.917,4	100,0%	-7.256,0	100,0%	123

Izvor podataka: Agencija za statistiku BiH

5. ROBNA RAZMJENA BiH PO REGIONIMA

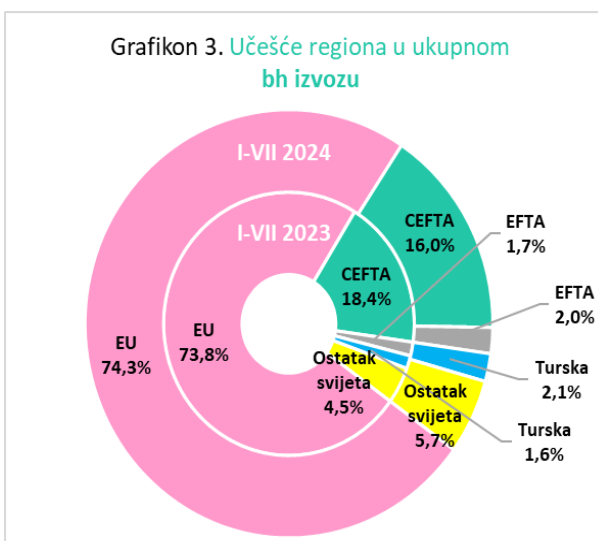
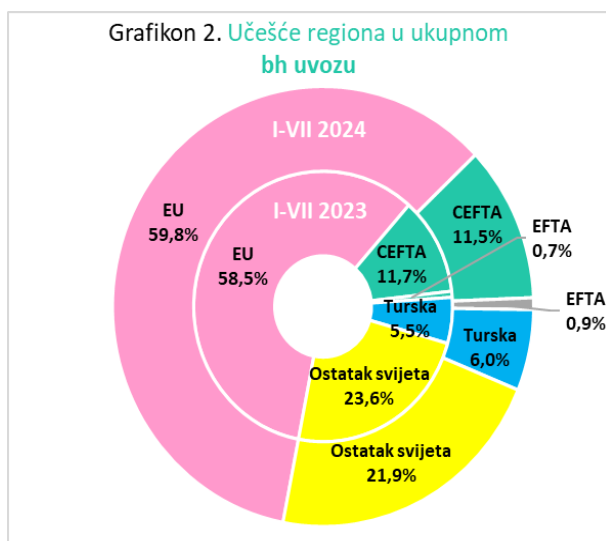
REGION	I-VII 2023		I-VII 2024		Index vrijednosti
	Vrijednost (mil.KM)	Količina (t)	Vrijednost (mil.KM)	Količina (t)	
EU	9.347,1	2.836.129,4	9.939,6	3.041.873,6	106
CEFTA	1.866,6	1.102.516,6	1.908,2	1.166.472,0	102
EFTA	116,1	12.802,2	144,9	17.776,1	125
UOST (Turska)	877,5	192.905,9	990,2	289.453,2	113
Ostatak svijeta	3.780,2	1.348.015,7	3.631,7	1.268.008,6	96
UKUPNO UVOZ	15.987,6	5.492.369,7	16.614,6	5.783.583,4	104

REGION	IZVOZ		Vrijednost (mil.KM)	Količina (t)	Index vrijednosti
	Vrijednost (mil.KM)	Količina (t)			
EU	7.430,8	3.577.581,6	6.954,9	3.990.127,3	94
CEFTA	1.857,0	1.454.903,2	1.493,8	1.097.743,6	80
EFTA	169,6	20.062,2	183,4	20.334,8	108
UOST (Turska)	161,9	68.581,4	196,9	144.123,4	122
Ostatak svijeta	450,9	125.232,0	529,7	180.434,2	117
UKUPNO IZVOZ	10.070,2	5.246.360,4	9.358,6	5.432.763,3	93

REGION	TRGOVINSKI BILANS		INDEX
	Vrijednost (mil.KM)		
	I-VII 2023	I-VII 2024	
EU	-1.916,4	-2.984,7	156
CEFTA	-9,6	-414,5	*
EFTA	53,5	38,5	72
UOST (Turska)	-715,6	-793,3	111
Ostatak svijeta	-3.329,3	-3.102,0	93
UKUPNO DEFICIT/SUFICIT	-5.917,4	-7.256,0	123

Izvor podataka: Agencija za statistiku BiH

*Index je veći od 999



6. ROBNA RAZMJENA BIH SA EU

HS 4	OPIS	I-VII 2023		I-VII 2024		Index vrijednosti
		Vrijednost (mil.KM)	Količina (t)	Vrijednost (mil.KM)	Količina (t)	
2710	Naftna ulja i ulja dobivena od bitumenskih minerala, osim sirovih	1.090,1	695.889,7	1.215,2	770.508,5	111
8703	Putnički automobili i druga motorna vozila (osim vozila iz tarifnog broja 8702)	566,8	56.824,8	672,9	72.503,2	119
3004	Lijekovi (osim proizvoda iz tarifnih brojeva 3002, 3005 i 3006)	271,3	2.687,4	316,2	2.406,9	117
0201	Goveđe meso, svježe ili rashlađeno	162,2	18.756,4	189,6	21.450,4	117
7408	Bakrena žica	180,3	10.633,6	158,1	9.081,5	88
2106	Prehrambeni proizvodi koji nisu spomenuti niti uključeni na drugom mjestu	105,9	10.272,0	127,8	12.043,6	121
8704	Motorna vozila za prijevoz robe	107,8	13.657,1	122,5	16.991,6	114
1806	Čokolada i ostali prehrambeni proizvodi koji sadrže kakao	90,3	7.799,4	100,2	7.981,4	111
8708	Dijelovi i pribor motornih vozila iz TB 8701 do 8705	83,3	7.653,6	99,0	7.853,6	119
8701	Vučna vozila (osim onih iz tarifnog broja 8709)	114,0	11.204,1	92,4	10.255,8	81
	Ukupno (1-10)	2.771,8	835.377,9	3.093,8	931.076,6	112
	Ostali proizvodi	6.575,3	2.000.751,5	6.845,8	2.110.797,0	104
	UKUPNO	9.347,1	2.836.129,4	9.939,6	3.041.873,6	106
HS 4	OPIS	IZVOZ		Vrijednost (mil.KM)	Količina (t)	Index vrijednosti
		Vrijednost (mil.KM)	Količina (t)			
8544	Izolirana žica, kablovi i ostali izolirani električni provodnici	383,3	33.106,6	382,6	33.918,6	100
9401	Sjedala i njihovi dijelovi	326,9	27.629,6	279,9	22.395,0	86
8708	Dijelovi i pribor motornih vozila iz tarifnih brojeva 8701 do 8705:	214,6	12.775,4	256,6	13.912,8	120
7308	Željezne ili čelične konstrukcije i dijelovi konstrukcija	263,6	46.838,2	229,1	42.588,6	87
9403	Ostali namještaj i njegovi dijelovi:	230,4	35.167,6	227,9	34.267,8	99
6406	Dijelovi obuće; izmjenjivi ulošci za obuću	236,3	2.664,8	196,7	2.151,9	83
7601	Aluminij u sirovim oblicima	143,1	26.986,5	154,1	31.069,1	108
3925	Građevinski proizvodi od plastičnih masa, koji nisu pomenuti ili uključeni na drugom mjestu	175,5	17.598,5	153,8	15.797,4	88
2818	Vještački korund, hemijski definisan ili ne; aluminijev oksid; aluminijev hidroksid	145,6	174.405,0	148,8	193.814,7	102
8503	Dijelovi prikladni za upotrebu isključivo ili uglavnom sa mašinama iz TB 8501 ili 8502	144,6	5.645,1	142,2	5.159,0	98
	Ukupno (1-10)	2.263,8	355.830,8	2.171,7	364.005,9	96
	Ostali proizvodi	5.167,0	3.221.750,8	4.783,2	3.626.121,4	93
	UKUPNO	7.430,8	3.577.581,6	6.954,9	3.990.127,3	94

Izvor podataka: Agencija za statistiku BiH

7. ROBNA RAZMJENA BIH SA CEFTA-om

HS 4	OPIS	I-VII 2023		I-VII 2024		Index vrijednosti
		Vrijednost (mil.KM)	Količina (t)	Vrijednost (mil.KM)	Količina (t)	
2710	Naftna ulja i ulja dobivena od bitumenskih minerala, osim sirovih	171,9	116.312,1	187,5	121.574,8	109
2402	Cigare, cigarilosi i cigarete od duhana ili zamjena duhana	44,3	1.781,8	62,0	2.359,1	140
2203	Pivo dobijeno od slada	57,5	57.910,1	61,8	61.646,3	108
1905	Hljeb, peciva, kolači, keksi i ostali pekarski proizvodi	58,5	9.289,6	59,0	9.628,2	101
2202	Vode, uključujući mineralne vode i gazirane vode, sa dodatim šećerom	49,2	41.983,4	56,3	45.997,3	114
7208	Toplo valjani pljosnati proizvodi od željeza ili nelegiranog čelika širine 600 mm ili veće	59,5	35.570,5	49,9	33.716,1	84
1005	Kukuruz	52,1	101.708,0	47,1	109.757,3	90
2716	Električna energija (MWh)**	58,9	200.141,5	43,3	302.059,0	74
3004	Lijekovi (osim proizvoda iz tarifnih brojeva 3002, 3005 i 3006)	40,8	1.450,0	40,8	1.662,0	100
2309	Preparati koji se koriste za prehranu životinja	38,4	45.901,7	40,5	59.034,0	105
	Ukupno (1-10)	631,1	411.907,2	648,1	445.375,0	103
	Ostali proizvodi	1.235,5	690.609,4	1.260,1	721.097,0	102
	UKUPNO	1.866,6	1.102.516,6	1.908,2	1.166.472,0	102
HS 4	OPIS	IZVOZ				Index vrijednosti
		Vrijednost (mil.KM)	Količina (t)	Vrijednost (mil.KM)	Količina (t)	
2716	Električna energija (MWh)**	472,3	1.904.057,8	220,3	1.500.689,8	47
7213	Toplo valjana žica od željeza ili nelegiranog čelika u nepravilno (labavo) namotanim kolutima	101,7	77.205,4	88,8	69.867,1	87
4407	Drvo obrađeno po dužini debljine veće od 6 mm	66,1	113.584,8	74,3	129.621,0	112
7308	Željezne ili čelične konstrukcije i dijelovi konstrukcija	66,7	21.143,6	64,0	19.410,5	96
2704	Koks i polukoks od kamenog uglja, mrkog uglja ili treseta	163,3	198.579,1	46,8	74.496,1	29
0401	Mlijeko i pavlaka, nekoncentrisani i bez dodatnog šećera ili drugih sredstava za zaslađivanje	40,2	25.811,6	46,2	31.502,0	115
3004	Lijekovi (osim proizvoda iz tarifnih brojeva 3002, 3005 i 3006)	33,2	461,4	44,1	531,5	133
1602	Ostali pripremljeni ili konzervisani proizvodi od mesa	34,2	3.357,7	41,9	4.166,4	123
2702	Mrki ugalj, aglomerirani ili neaglomerirani, osim gagata	84,6	501.790,0	34,0	249.627,5	40
7214	Šipke od željeza ili nelegiranog čelika samo kovane, toplo valjane	83,3	64.198,7	33,8	26.542,1	41
	Ukupno (1-10)	1.145,7	1.006.132,3	694,3	605.764,2	61
	Ostali proizvodi	711,3	448.770,9	799,5	491.979,4	112
	UKUPNO	1.857,0	1.454.903,2	1.493,8	1.097.743,6	80

Izvor podataka: Agencija za statistiku BiH

** Količina električne energije u MWh je procjena Agencije za statistiku BiH

8. BIH RAZMJENA INDUSTRIJSKIM I POLJOPRIVREDNIM PROIZVODIMA

Mil.KM

OPIS	I-VII 2023		I-VII 2024		Index vrijednosti
	UVOZ	Učešće	UVOZ	Učešće	
Industrija	13.465,3	84%	13.875,6	84%	103
Poljoprivreda	2.522,3	16%	2.739,0	16%	109
UKUPNO	15.987,6	100%	16.614,6	100%	104

OPIS	IZVOZ		IZVOZ		Index vrijednosti
	IZVOZ	Učešće	IZVOZ	Učešće	
Industrija	9.502,0	94%	8.738,6	93%	92
Poljoprivreda	568,2	6%	620,0	7%	109
UKUPNO	10.070,2	100%	9.358,6	100%	93

OPIS	TRGOVINSKI BILANS		TRGOVINSKI BILANS		Index vrijednosti
	TRGOVINSKI BILANS	Učešće	TRGOVINSKI BILANS	Učešće	
Industrija	-3.963,3	67%	-5.137,0	71%	130
Poljoprivreda	-1.954,1	33%	-2.119,0	29%	108
UKUPNO	-5.917,4	100%	-7.256,0	100%	123

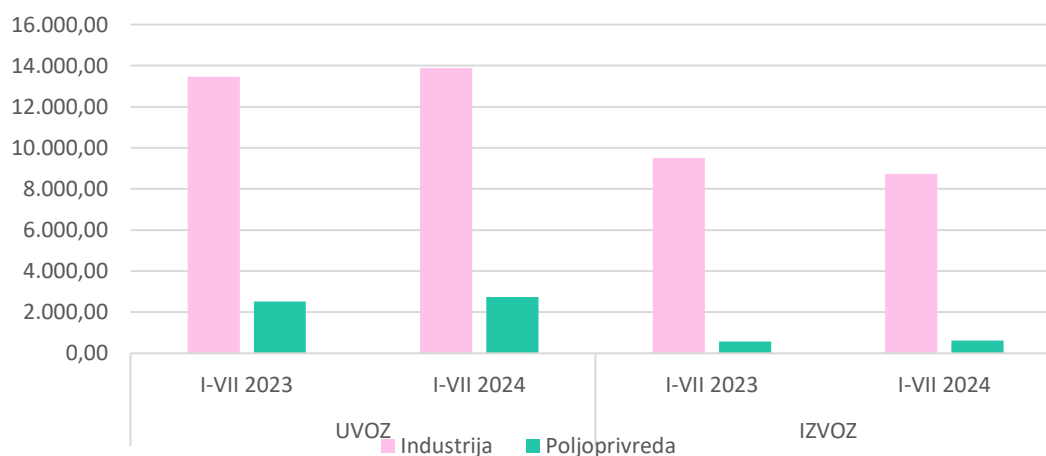
Izvor podataka: Agencija za statistiku BiH

Poljoprivredni proizvodi su razvrstani u skladu sa WTO klasifikacijom

Grafikon 4.

Robna razmjena BiH industrijskim i poljoprivrednim proizvodima

(u milionima KM)



9. ROBNA RAZMJENA POLJOPRIVREDNIM PROIZVODIMA PO REGIONIMA

REGION	I-VII 2023		I-VII 2024		Index vrijednosti
	Vrijednost (mil.KM)	Količina (t)	Vrijednost (mil.KM)	Količina (t)	
EU	1.359,4	459.613,8	1.529,4	530.932,2	113
CEFTA	724,9	523.329,6	766,2	602.336,3	106
EFTA	2,8	130,2	2,8	136,1	97
UOST (Turska)	89,8	44.639,8	90,1	41.969,4	100
Ostatak svijeta	345,3	177.584,9	350,6	164.390,7	102
UKUPNO UVOZ	2.522,3	1.205.298,4	2.739,0	1.339.764,7	109

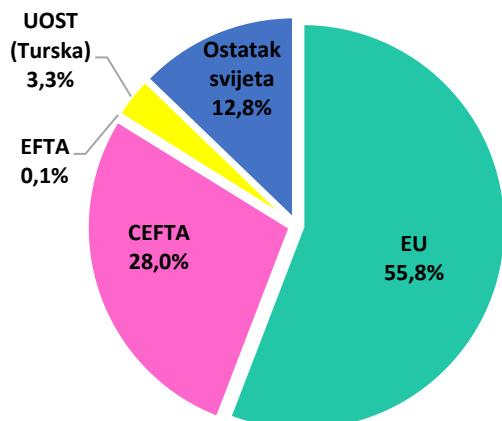
REGION	IZVOZ		Vrijednost (mil.KM)	Količina (t)	Index vrijednosti
	Vrijednost (mil.KM)	Količina (t)			
EU	255,4	137.656,3	279,7	170.253,1	110
CEFTA	236,6	103.791,7	262,4	111.680,9	111
EFTA	6,6	1.112,1	6,5	1.261,4	99
UOST (Turska)	25,0	8.223,7	39,5	32.702,3	158
Ostatak svijeta	44,6	16.853,0	31,9	12.515,1	72
UKUPNO IZVOZ	568,2	267.636,9	620,0	328.412,8	109

REGION	TRGOVINSKI BILANS		INDEX
	Vrijednost (mil.KM)		
	I-VII 2023	I-VII 2024	
EU	-1.104,0	-1.249,7	113
CEFTA	-488,3	-503,8	103
EFTA	3,8	3,8	100
UOST (Turska)	-64,8	-50,7	78
Ostatak svijeta	-300,8	-318,7	106
UKUPNO DEFICIT/SUFICIT	-1.954,1	-2.119,0	108

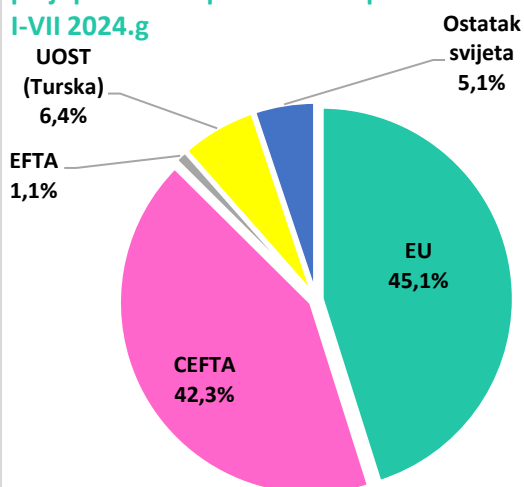
Izvor podataka: Agencija za statistiku BiH

Poljoprivredni proizvodi su razvrstani u skladu sa WTO klasifikacijom

Grafikon 5.
Učešće regiona u uvozu poljoprivrednih proizvoda za period I-VII 2024.g



Grafikon 6.
Učešće regiona u izvozu poljoprivrednih proizvoda za period I-VII 2024.g



10. ROBNA RAZMJENA BIH SA NJEMAČKOM

HS 4	OPIS	I-VII 2023		I-VII 2024		Index vrijednosti
		Vrijednost (mil.KM)	Količina (t)	Vrijednost (mil.KM)	Količina (t)	
8703	Putnički automobili i druga motorna vozila uglavnom	302,5	35.699,9	349,3	46.134,8	115
3004	Lijekovi (osim proizvoda iz tarifnih brojeva 3002, 3005 i 3006)	67,3	1.133,7	83,5	853,0	124
8704	Motorna vozila za prijevoz robe	52,3	9.029,9	65,1	12.148,9	125
3916	Monofilamenti bilo koje dimenzije poprečnog presjeka većeg od 1 mm, šipke	43,6	6.782,6	44,8	7.482,3	103
0406	Sir i skuta	34,0	4.481,0	41,0	4.825,8	121
	Ukupno (1-5)	499,6	57.127,0	583,8	71.444,7	117
	Ostali proizvodi	1.377,3	189.885,3	1.413,8	191.510,5	103
	UKUPNO	1.876,9	247.012,3	1.997,6	262.955,2	106
HS 4	OPIS	IZVOZ				Index vrijednosti
		Vrijednost (mil.KM)	Količina (t)	Vrijednost (mil.KM)	Količina (t)	
8708	Dijelovi i pribor motornih vozila iz tarifnih brojeva 8701 do 8705	90,2	5.060,3	111,0	5.898,8	123
9401	Sjedala (osim onih iz tarifnog broja 9402) i njihovi dijelovi	115,9	9.824,4	83,0	5.683,6	72
9403	Ostali namještaj i njegovi dijelovi	74,5	11.227,6	79,2	12.167,6	106
8409	Dijelovi prepoznatljivi kao namijenjeni isključivo ili uglavnom za motore iz tarifnog broja 8407 ili 8408	51,6	1.881,1	63,5	2.315,7	123
8537	Ploče, pultovi, stolovi, ormari i ostali nosači, opremljeni sa dva ili više aparata iz tarifnih brojeva 8535 ili 8536	49,0	681,3	57,4	699,8	117
	Ukupno (1-5)	381,3	28.674,6	394,1	26.765,5	103
	Ostali proizvodi	1.243,0	264.929,8	1.073,4	207.967,7	86
	UKUPNO	1.624,3	293.604,4	1.467,5	234.733,2	90

Izvor podataka: Agencija za statistiku BiH

11. ROBNA RAZMJENA BIH SA ITALIJOM

HS 4	OPIS	I-VII 2023		I-VII 2024		Index vrijednosti
		Vrijednost (mil.KM)	Količina (t)	Vrijednost (mil.KM)	Količina (t)	
2710	Naftna ulja i ulja dobivena od bitumenskih minerala, osim sirovih	709,2	471.926,8	728,5	473.887,8	103
7408	Bakrena žica	61,8	3.629,5	89,4	5.128,2	145
0201	Goveđe meso, svježe ili rashlađeno	53,6	6.246,9	65,4	7.216,4	122
6115	Hula-hop čarape, uključujući i one bez stopala, čarape, kratke čarape i slično	52,4	835,2	62,7	995,7	120
6406	Dijelovi obuće (uključujući gornji dio koji je pričvršćen ili ne na unutrašnji đon, osim na vanjski đon); izmjenjivi ulošci za obuću	41,0	1.064,0	32,8	682,9	80
Ukupno (1-5)		918,1	483.702,5	978,7	487.910,9	107
Ostali proizvodi		1.236,4	275.784,4	1.275,7	301.909,0	103
UKUPNO		2.154,5	759.486,9	2.254,4	789.819,9	105
HS 4	OPIS	IZVOZ				Index vrijednosti
		Vrijednost (mil.KM)	Količina (t)	Vrijednost (mil.KM)	Količina (t)	
7601	Aluminij u sirovim oblicima:	84,1	15.971,0	61,0	12.520,3	73
8431	Dijelovi prepoznatljivi kao namijenjeni isključivo ili uglavnom za mašine iz tarifnih brojeva 8425 do 8430:	55,5	7.013,1	47,6	5.984,8	86
6404	Obuća sa vanjskim đonovima od gume, plastične mase, od kože ili vještačke kože i gornjim dijelom od tekstilnog materijala:	45,6	505,1	40,9	301,9	90
6406	Dijelovi obuće, izmjenjivi ulošci za obuću, umeci za pete i slični proizvodi	58,3	565,4	40,7	410,1	70
6403	Obuća sa vanjskim đonovima od gume, plastične mase, kože ili vještačke kože i gornjim dijelom od kože:	48,3	1.356,8	32,3	759,8	67
Ukupno (1-5)		291,8	25.411,4	222,6	19.976,9	76
Ostali proizvodi		608,7	359.035,5	557,4	311.004,0	92
UKUPNO		900,5	384.446,9	780,0	330.980,9	87

Izvor podataka: Agencija za statistiku BiH

12. ROBNA RAZMJENA BIH SA HRVATSKOM

HS 4	OPIS	I-VII 2023		I-VII 2024		Index vrijednosti
		Vrijednost (mil.KM)	Količina (t)	Vrijednost (mil.KM)	Količina (t)	
2710	Naftna ulja i ulja dobivena od bitumenskih minerala, osim sirovih	238,7	148.889,3	126,4	81.923,7	53
2716	Električna energija (MWh)**	85,7	298.538,7	61,3	432.113,3	71
2523	Portland–cement, aluminatni cement, cement šljake	39,7	183.446,1	45,0	202.154,7	113
1806	Čokolada i ostali prehrambeni proizvodi koji sadrže kakao	25,5	2.675,4	29,1	2.735,5	114
2202	Vode, uključujući mineralne vode i gazirane vode, sa dodatim šećerom	22,2	19.842,4	26,7	23.078,9	120
Ukupno (1-5)		411,8	354.853,3	288,4	309.892,8	70
Ostali proizvodi		764,9	372.896,8	828,8	421.704,0	108
UKUPNO		1.176,7	727.750,1	1.117,2	731.596,8	95
HS 4	OPIS	IZVOZ				Index vrijednosti
		Vrijednost (mil.KM)	Količina (t)	Vrijednost (mil.KM)	Količina (t)	
2716	Električna energija (MWh)**	274,7	1.363.701,9	113,1	873.236,4	41
6115	Hula–hop čarape, uključujući i one bez stopala, čarape, kratke čarape i slično	90,2	1.501,5	107,8	1.825,1	120
8544	Izolirana žica (uključujući lakiranu žicu i anodiziranu žicu), kablovi (uključujući koaksijalne kablove) i ostali izolirani električni provodnici	68,0	5.627,0	69,9	6.144,7	103
7314	Tkanine (uključujući beskrajne trake), rešetke, mreže i ograde od željezne ili čelične žice	76,4	54.064,4	64,0	45.320,9	84
9403	Ostali namještaj i njegovi dijelovi	50,4	8.658,5	58,1	9.335,7	115
Ukupno (1-5)		559,7	69.851,5	412,9	62.626,5	74
Ostali proizvodi		1.013,2	1.763.368,5	1.096,3	2.294.350,2	108
UKUPNO		1.572,9	1.833.220,0	1.509,2	2.356.976,7	96

Izvor podataka: Agencija za statistiku BiH

** Količina električne energije u MWh je procjena Agencije za statistiku BiH

13. ROBNA RAZMJENA BIH SA SRBIJOM

HS 4	OPIS	I-VII 2023		I-VII 2024		Index vrijednosti
		Vrijednost (mil.KM)	Količina (t)	Vrijednost (mil.KM)	Količina (t)	
2710	Naftna ulja i ulja dobivena od bitumenskih minerala, osim sirovih	171,8	116.064,8	187,3	121.501,9	109
2203	Pivo dobijeno od slada	56,0	56.447,7	60,2	60.130,9	108
2402	Cigare, cigarilosi i cigarete od duhana ili zamjena duhana	43,6	1.743,5	58,9	2.245,7	135
1905	Hljeb, peciva, kolači, keksi i ostali pekarski proizvodi sa sadržajem kakaia ili bez kakaia; hostije	52,5	8.150,0	53,0	8.494,0	101
2202	Vode, uključujući mineralne vode i gazirane vode, sa dodatim šećerom	45,6	39.094,4	51,9	42.415,2	114
Ukupno (1-5)		369,4	221.500,4	411,3	234.787,8	111
Ostali proizvodi		1.266,8	716.073,8	1.231,6	782.714,6	97
UKUPNO		1.636,2	937.574,2	1.642,9	1.017.502,4	100
HS 4	OPIS	IZVOZ				Index vrijednosti
		Vrijednost (mil.KM)	Količina (t)	Vrijednost (mil.KM)	Količina (t)	
2716	Električna energija (MWh)**	273,5	1.042.189,3	148,2	1.044.745,3	54
7213	Toplo valjana žica od željeza ili nelegiranog čelika u nepravilno (labavo) namotanim kolutima	72,0	54.626,5	66,0	51.686,6	92
4407	Drvo obrađeno po dužini, debljine veće od 6 mm	49,6	76.954,8	54,0	83.618,0	109
7308	Željezne ili čelične konstrukcije (osim montažnih zgrada iz tarifnog broja 9406) i dijelovi konstrukcija	50,0	14.478,9	47,1	13.337,0	94
2704	Koks i polukoks od kamenog uglja, mrkog uglja ili treseta, aglomerirani ili ne; retortni ugalj:	163,0	198.142,8	46,6	74.020,4	29
Ukupno (1-5)		608,1	344.203,0	361,8	222.662,1	59
Ostali proizvodi		612,8	851.344,0	613,9	590.226,9	100
UKUPNO		1.220,9	1.195.547,0	975,7	812.889,0	80

Izvor podataka: Agencija za statistiku BiH

** Količina električne energije u MWh je procjena Agencije za statistiku BiH

14. ROBNA RAZMJENA BIH SA KINOM

HS 4	OPIS	I-VII 2023		I-VII 2024		Index vrijednosti
		UVOZ				
		Vrijednost (mil.KM)	Količina (t)	Vrijednost (mil.KM)	Količina (t)	
8517	Telefonski aparati, uključujući pametne telefone i ostale telefone za mobilne radiotelefonske mreže	89,6	286,3	103,6	291,8	116
8541	Poluprovodnički elementi (npr. diode, tranzistori, poluprovodnički pretvornici); foto-osjetljivi poluprovodnički elementi	167,1	19.094,5	73,5	15.523,3	44
8415	Uređaji za klimatizaciju, sa ventilatorom na motorni pogon i elementima za mijenjanje temperature	51,2	3.555,2	73,3	5.387,4	143
7210	Pljosnati valjani proizvodi od željeza ili nelegiranog čelika širine 600 mm i veće, platirani ili prevučeni	41,1	21.719,1	51,0	27.646,1	124
8471	Mašine za automatsku obradu podataka i njihove jedinice; magnetni ili optički čitači	42,5	287,6	49,9	303,8	117
Ukupno (1-5)		391,5	44.942,7	351,3	49.152,3	90
Ostali proizvodi		1.112,7	144.037,4	1.197,9	176.726,0	108
UKUPNO		1.504,2	188.980,1	1.549,2	225.878,3	103
HS 4	OPIS	IZVOZ				Index vrijednosti
		Vrijednost (mil.KM)	Količina (t)	Vrijednost (mil.KM)	Količina (t)	
4403	Neobrađeno drvo, okresano, grubo obrađeno	1,9	2.926,2	9,6	15.498,3	494
4407	Drvo obrađeno po dužini, debljine veće od 6 mm	8,2	7.732,8	8,7	8.744,5	106
2607	Rude i koncentracije olova	0,0	0,0	5,4	2.620,5	-
4408	Listovi furnira (uključujući i one dobivene rezanjem laminiranog drva nožem), listovi za šperploče ili za ostala slična laminirana drva	0,7	289,7	3,7	1.802,9	556
8443	Mašine za štampanje koje štampanje vrše pomoću ploča, valjaka i drugih štamparskih formi iz tarifnog broja 8442	0,0	0,0	2,2	63,4	-
Ukupno (1-5)		10,8	10.948,7	29,5	28.729,6	274
Ostali proizvodi		4,7	2.951,2	4,3	3.912,6	92
UKUPNO		15,5	13.899,9	33,9	32.642,2	219

Izvor podataka: Agencija za statistiku BiH

15. ROBNA RAZMJENA BIH SA AUSTRIJOM

HS 4	OPIS	I-VII 2023		I-VII 2024		Index vrijednosti
		UVOZ				
		Vrijednost (mil.KM)	Količina (t)	Vrijednost (mil.KM)	Količina (t)	
8503	Dijelovi prikladni za upotrebu isključivo ili uglavnom sa mašinama iz tarifnih brojeva 8501 ili 8502	46,5	3.057,8	44,3	2.707,8	95
7408	Bakrena žica	42,3	2.536,6	39,9	2.313,1	94
9504	Konzole za video igre i aparati, proizvodi za sajamske, stone ili društvene igre, uključujući flipere, bilijar	10,4	138,2	16,1	212,4	154
2202	Vode, uključujući mineralne vode i gazirane vode, sa dodatim šećerom	13,1	4.339,5	14,5	4.106,8	111
4410	Ploče iverice, ploče sa usmjerenim vlaknima (OSB) i slične ploče (na primjer wafer-ploče) od drva	11,2	9.433,0	13,1	11.564,7	117
Ukupno (1-5)		123,6	19.505,2	128,0	20.904,8	104
Ostali proizvodi		472,3	97.151,3	452,9	104.344,7	96
UKUPNO		595,9	116.656,5	580,9	125.249,5	97
HS 4	OPIS	IZVOZ				Index vrijednosti
		Vrijednost (mil.KM)	Količina (t)	Vrijednost (mil.KM)	Količina (t)	
8544	Izolirana žica, kablovi i ostali izolirani električni provodnici	168,6	16.413,0	153,5	14.916,4	91
8503	Dijelovi prikladni za upotrebu isključivo ili uglavnom sa mašinama iz tarifnih brojeva 8501 ili 8502	86,7	4.203,7	81,3	3.485,8	94
7308	Željezne ili čelične konstrukcije (osim montažnih zgrada iz tarifnog broja 9406) i dijelovi konstrukcija	75,9	10.756,4	59,1	9.100,3	78
8708	Dijelovi i pribor motornih vozila iz tarifnih brojeva 8701 do 8705	45,8	1.852,5	48,1	1.685,5	105
7409	Bakrene ploče, limovi i trake, debljine veće od 0,15 mm	45,1	2.396,8	40,4	2.169,9	90
Ukupno (1-5)		422,2	35.622,4	382,4	31.357,8	91
Ostali proizvodi		621,0	151.816,5	545,8	152.158,5	88
UKUPNO		1.043,2	187.438,9	928,2	183.516,3	89

Izvor podataka: Agencija za statistiku BiH

16. ROBNA RAZMJENA BIH SA SLOVENIJOM

HS 4	OPIS	I-VII 2023		I-VII 2024		Index vrijednosti
		UVOZ				
		Vrijednost (mil.KM)	Količina (t)	Vrijednost (mil.KM)	Količina (t)	
3004	Lijekovi (osim proizvoda iz tarifnih brojeva 3002, 3005 i 3006)	48,5	233,3	51,9	199,7	107
8544	Izolirana žica, kablovi i ostali izolirani električni provodnici	34,4	1.434,0	26,8	934,9	78
7407	Šipke i profili, od bakra	17,9	901,6	18,9	956,6	106
8503	Dijelovi prikladni za upotrebu isključivo ili uglavnom sa mašinama iz tarifnih brojeva 8501 ili 8502	19,4	467,9	17,4	313,3	90
8511	Električna oprema za paljenje i pokretanje motora sa unutrašnjim sagorjevanjem koji se pale uz pomoć svječiće ili kompresije	9,4	748,3	15,2	1.113,2	161
Ukupno (1-5)		129,6	3.785,1	130,2	3.517,6	100
Ostali proizvodi		517,0	161.921,2	515,0	165.159,9	100
UKUPNO		646,5	165.706,3	645,1	168.677,5	100
HS 4	OPIS	IZVOZ				Index vrijednosti
		Vrijednost (mil.KM)	Količina (t)	Vrijednost (mil.KM)	Količina (t)	
		Vrijednost (mil.KM)	Količina (t)	Vrijednost (mil.KM)	Količina (t)	
8503	Dijelovi prikladni za upotrebu isključivo ili uglavnom sa mašinama iz tarifnih brojeva 8501 ili 8502	52,7	1.287,6	53,9	1.364,1	102
8431	Dijelovi prepoznatljivi kao namijenjeni isključivo ili uglavnom za mašine iz tarifnih brojeva 8425 do 8430	46,1	5.754,1	53,6	6.688,9	116
8409	Dijelovi prepoznatljivi kao namijenjeni isključivo ili uglavnom za motore iz tarifnog broja 8407 ili 8408	63,6	1.052,7	51,8	919,6	81
7610	Konstrukcije (osim montažnih zgrada iz tarifnog broja 9406) i dijelovi konstrukcija	50,1	2.259,6	43,7	1.804,8	87
2818	Vještački korund, hemijski definisan ili ne; aluminijev oksid; aluminijev hidroksid	42,0	48.112,4	42,1	53.557,6	100
Ukupno (1-5)		254,6	58.466,4	245,1	64.335,0	96
Ostali proizvodi		558,9	230.519,9	547,9	224.171,4	98
UKUPNO		813,4	288.986,3	793,0	288.506,4	97

Izvor podataka: Agencija za statistiku BiH

17. ROBNA RAZMJENA BiH SA TURSKOM

HS 4	OPIS	I-VII 2023		I-VII 2024		Index vrijednosti
		Vrijednost (mil.KM)	Količina (t)	Vrijednost (mil.KM)	Količina (t)	
7213	Toplo valjana žica od željeza ili nelegiranog čelika u nepravilno (labavo) namotanim kolutima	0,0	0,0	40,9	35.687,3	-
7214	Šipke od željeza ili nelegiranog čelika samo kovane, toplo valjane, toplo vučene	6,2	2.641,3	34,4	30.415,5	558
7604	Šipke i profili od aluminija	23,7	2.710,4	26,6	3.190,0	112
6109	T-majice, majice bez rukava i ostale potkošulje, pletene ili heklane	17,8	801,8	18,8	784,7	106
8418	Frižideri, zamrzivači i ostali uređaji za proizvodnju hladnoće, električni i ostali; toplotne pumpe, osim uređaja za klimatizaciju iz TB 8415	15,4	1.666,9	17,5	1.846,6	114
Ukupno (1-5)		63,1	7.820,4	138,2	71.924,0	219
Ostali proizvodi		814,4	185.085,5	851,9	217.529,1	105
UKUPNO		877,5	192.905,9	990,2	289.453,2	113
HS 4	OPIS	IZVOZ				Index vrijednosti
		Vrijednost (mil.KM)	Količina (t)	Vrijednost (mil.KM)	Količina (t)	
2704	Koks i polukoks od kamenog uglja, mrkog uglja ili treseta, aglomerirani ili ne; retortni ugalj:	0,0	0,0	29,5	51.055,8	-
1512	Ulje od sjemena suncokreta, šafranike ili pamuka i njihove frakcije, rafinirani ili nerafinirani, ali hemijski nemodifikovani:	1,7	906,8	21,7	11.701,0	*
9306	Bombe, granate, torpeda, mine, rakete i slična vojna municija i njihovi dijelovi; municija (patrone)	20,8	662,0	13,8	412,4	66
3603	Sporogoreći štapići; detonirajući fitilji; udarne i eksplozivne kapsule; upaljači; električni detonatori:	8,1	293,0	13,7	313,5	169
2818	Vještački korund, hemijski definisan ili ne; aluminijev oksid; aluminijev hidroksid:	11,9	11.048,5	10,2	8.877,8	86
Ukupno (1-5)		42,6	12.910,3	88,9	72.360,5	209
Ostali proizvodi		119,3	55.671,1	108,0	71.762,9	91
UKUPNO		161,9	68.581,4	196,9	144.123,4	122

Izvor podataka: Agencija za statistiku BiH

*Index je veći od 999