

BILTEN

6 / 2024

Vanjskotrgovinska razmjena BiH



Sarajevo, august 2024. godine



Sektor za međunarodne trgovinske odnose
Odsjek za statistiku i analizu vanjske trgovine

SADRŽAJ

1. ROBNA RAZMJENA BiH ZA PERIOD I-VI (2020. - 2024. GODINE)	4
2. ROBNA RAZMJENA BiH PO MJESECIMA ZA 2023. I 2024. GODINU	4
3. BH RAZMJENA SA NAJZNAČAJNIJIM TRGOVINSKIM PARTNERIMA	5
4. ROBNA RAZMJENA BiH PO TB.....	6
5. ROBNA RAZMJENA BiH PO REGIONIMA	8
6. ROBNA RAZMJENA BiH SA EU	9
7. ROBNA RAZMJENA BiH SA CEFTA-om.....	10
8. BH RAZMJENA INDUSTRIJSKIM I POLJOPRIVREDNIM PROIZVODIMA	11
9. ROBNA RAZMJENA POLJOPRIVREDNIM PROIZVODIMA PO REGIONIMA.....	12
10. ROBNA RAZMJENA BiH SA NJEMAČKOM.....	13
11. ROBNA RAZMJENA BiH SA ITALIJOM	14
12. ROBNA RAZMJENA BiH SA HRVATSKOM	15
13. ROBNA RAZMJENA BiH SA SRBIJOM	16
14. ROBNA RAZMJENA BiH SA KINOM.....	17
15. ROBNA RAZMJENA BiH SA AUSTRIJOM	18
16. ROBNA RAZMJENA BiH SA SLOVENIJOM	19
17. ROBNA RAZMJENA BiH SA TURSKOM.....	20

PREDGOVOR

Na osnovu statističkih podataka prikupljenih od Agencije za statistiku BiH, Odsjek za statistiku i analizu vanjske trgovine mjesečno izrađuje Bilten vanjskotrgovinske razmjene, sa namjerom da blagovremeno prezentira podatke i osnovne statističke pokazatelje iz oblasti vanjske trgovine BiH.

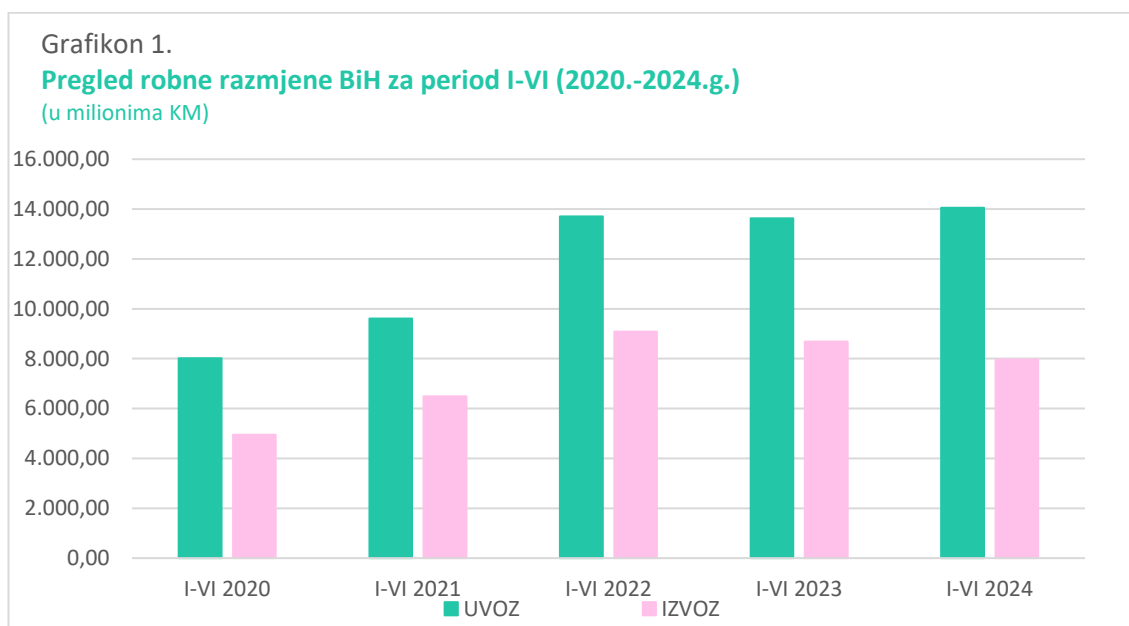
Prezentirani podaci obuhvataju ukupnu vanjskotrgovinsku razmjenu, razmjenu po najznačajnijim vanjskotrgovinskim partnerima, po grupama proizvoda (industrijski i poljoprivredni proizvodi), zatim po regionima, sa posebnim osvrtom na EU i CEFTA-u, kao najznačajnijim regijama, te razmjena sa najznačajnijim vanjskotrgovinskim partnerima - po robama.

1. ROBNA RAZMJENA BIH ZA PERIOD I-VI (2020. - 2024. GODINE)

Mil.KM

PERIOD	UVOZ	INDEX	IZVOZ	INDEX	OBIM	INDEX	TRGOVINSKI BILANS	INDEX	POKRIVENOST
I-VI 2020	8.020,8	-	4.949,3	-	12.970,1	-	-3.071,5	-	61,71%
I-VI 2021	9.613,7	120	6.494,5	131	16.108,2	124	-3.119,2	102	67,55%
I-VI 2022	13.701,5	143	9.087,6	140	22.789,1	141	-4.613,9	148	66,33%
I-VI 2023	13.623,1	99	8.684,3	96	22.307,4	98	-4.938,8	107	63,75%
I-VI 2024	14.051,0	103	7.964,0	92	22.015,0	99	-6.087,0	123	56,68%

Izvor podataka: Agencija za statistiku BiH



2. ROBNA RAZMJENA BIH PO MJSECIMA ZA 2023. I 2024. GODINU

Mil. KM

Mjesec	UVOZ		INDEX	IZVOZ		INDEX
	2023	2024		2023	2024	
Januar	1.846,1	1.906,4	103	1.402,1	1.170,0	83
Februar	2.153,4	2.360,4	110	1.480,2	1.336,1	90
Mart	2.545,7	2.544,1	100	1.518,9	1.346,4	89
April	2.252,6	2.480,7	110	1.400,2	1.468,6	105
Maj	2.369,2	2.390,6	101	1.454,2	1.320,2	91
Juni	2.456,1	2.368,8	96	1.428,8	1.322,7	93
UKUPNO	13.623,1	14.051,0	103	8.684,3	7.964,0	92

Izvor podataka: Agencija za statistiku BiH

3. BH RAZMJENA SA NAJZNAČAJNIJIM TRGOVINSKIM PARTNERIMA

R. br.	ZEMLJA	I-VI 2023		I-VI 2024		Index vrijednosti
		Vrijednost (mil.KM)	Količina (t)	Vrijednost (mil.KM)	Količina (t)	
1	ITALIJA	1.816,2	635.157,5	1.908,0	670.560,6	105
2	NJEMAČKA	1.589,6	212.754,7	1.687,8	222.942,5	106
3	SRBIJA	1.387,5	778.758,2	1.367,4	845.005,7	99
4	KINA	1.279,9	157.382,0	1.288,8	180.415,7	101
5	HRVATSKA	993,0	590.505,7	921,0	593.214,9	93
6	TURSKA	771,5	167.152,8	841,6	235.735,3	109
7	SLOVENIJA	555,1	137.936,6	541,6	141.510,1	98
8	AUSTRIJA	508,3	100.221,5	498,6	107.618,7	98
9	POLJSKA	436,8	129.258,2	479,8	92.997,8	110
10	SAD	405,6	460.538,2	364,3	407.890,9	90
	Ukupno (1-10)	9.743,6	3.369.665,6	9.898,9	3.497.892,2	102
	Ostale zemlje	3.879,5	1.292.421,8	4.152,1	1.380.436,5	107
	UKUPNO	13.623,1	4.662.087,4	14.051,0	4.878.328,7	103

R. br.	ZEMLJA	IZVOZ		Vrijednost (mil.KM)	Količina (t)	Index vrijednosti
		Vrijednost (mil.KM)	Količina (t)			
1	HRVATSKA	1.353,2	1.527.905,7	1.277,6	1.981.494,6	94
2	NJEMAČKA	1.398,3	251.017,7	1.265,7	199.241,2	91
3	SRBIJA	1.065,4	1.032.690,1	826,8	700.300,1	78
4	AUSTRIJA	898,0	161.986,8	787,4	156.295,5	88
5	SLOVENIJA	703,4	247.590,7	681,5	245.241,1	97
6	ITALIJA	759,4	322.646,2	653,3	270.138,9	86
7	CRNA GORA	383,1	122.290,1	278,1	146.670,5	73
8	NIZOZEMSKA (HOLANDIJA)	221,1	27.899,6	225,5	33.450,9	102
9	FRANCUSKA	168,0	26.883,1	179,2	29.649,1	107
10	TURSKA	145,0	61.767,2	177,0	136.010,4	122
	Ukupno (1-10)	7.094,8	3.782.677,2	6.352,1	3.898.492,3	90
	Ostale zemlje	1.589,5	679.746,1	1.611,9	706.666,9	101
	UKUPNO	8.684,3	4.462.423,3	7.964,0	4.605.159,1	92

Izvor podataka: Agencija za statistiku BiH

4. ROBNA RAZMJENA BiH PO TB

HS 4	OPIS	I-VI 2023		I-VI 2024		Index vrijednosti
		Vrijednost (mil.KM)	Količina (t)	Vrijednost (mil.KM)	Količina (t)	
2710	Naftna ulja i ulja dobivena od bitumenskih minerala, osim sirovih	1.058,0	673.602,6	1.182,7	748.157,9	112
8703	Putnički automobili i druga motorna vozila uglavnom namijenjena prijevozu osoba (osim vozila iz tarifnog broja 8702)	530,7	51.291,2	629,2	65.456,0	119
3004	Lijekovi (osim proizvoda iz tarifnih brojeva 3002, 3005 i 3006)	315,7	3.781,6	341,9	3.796,2	108
2701	Kameni ugalj; briketi i slična čvrsta goriva od kamenog uglja	334,8	555.446,4	233,5	446.791,2	70
7408	Bakrena žica	194,9	11.387,5	219,4	12.775,5	113
0201	Goveđe meso, svježe ili rashlađeno	136,7	15.640,8	160,2	18.151,0	117
7601	Aluminij u sirovim oblicima	245,0	50.386,9	155,0	33.415,8	63
8517	Telefonski aparati, uključujući pametne telefone i ostale telefone za mobilne radiotelefonske mreže	138,4	350,3	147,3	355,2	106
2106	Prehrambeni proizvodi koji nisu spomenuti niti uključeni na drugom mjestu	120,9	10.429,2	143,8	12.297,1	119
2711	Naftni plinovi i ostali plinoviti ugljikovodici	165,2	154.274,5	136,8	140.265,1	83
	Ukupno (1-10)	3.240,3	1.526.590,8	3.349,7	1.481.461,0	103
	Ostali proizvodi	10.382,8	3.135.496,5	10.701,3	3.396.867,7	103
	UKUPNO	13.623,1	4.662.087,4	14.051,0	4.878.328,7	103
HS 4	OPIS	IZVOZ		Vrijednost (mil.KM)	Količina (t)	Index vrijednosti
		Vrijednost (mil.KM)	Količina (t)			
8544	Izolirana žica, kablovi i ostali izolirani električni provodnici	351,6	30.282,6	353,8	31.506,4	101
2716	Električna energija (količina je izražena u MWh)*	671,3	2.790.512,4	289,3	2.060.711,3	43
7308	Željezne ili čelične konstrukcije (osim montažnih zgrada iz tarifnog broja 9406) i dijelovi konstrukcija	310,3	60.312,4	270,1	54.424,9	87
9401	Sjedala (osim onih iz tarifnog broja 9402) i njihovi dijelovi	312,1	26.871,7	267,9	21.879,0	86
9403	Ostali namještaj i njegovi dijelovi	236,6	36.051,6	231,8	35.133,4	98
8708	Dijelovi i pribor motornih vozila iz tarifnih brojeva 8701 do 8705	199,2	12.256,0	229,6	12.958,9	115
4407	Drvo obrađeno po dužini piljenjem, debljine veće od 6 mm	208,1	220.631,4	194,7	224.575,6	94
9306	Bombe, granate, torpeda, mine, rakete i slična vojna municija i njihovi dijelovi	132,0	3.354,0	174,3	4.140,1	132
6406	Dijelovi obuće (uključujući gornji dio koji je pričvršćen ili ne na unutrašnji đon, osim na vanjski đon)	205,3	2.311,3	166,9	1.845,0	81
7601	Aluminij u sirovim oblicima	127,7	23.708,0	149,8	30.368,4	117
	Ukupno (1-10)	2.754,1	415.779,0	2.328,2	416.831,8	85
	Ostali proizvodi	5.930,2	4.046.644,3	5.635,8	4.188.327,3	95
	UKUPNO	8.684,3	4.462.423,3	7.964,0	4.605.159,1	92

Izvor podataka: Agencija za statistiku BiH

* Količina električne energije u MWh je procjena Agencije za statistiku BiH

Mil.KM

HS 4	OPIS	I-VI 2023		I-VI 2024		INDEX
		TRGOVINSKI BILANS	Učešće	TRGOVINSKI BILANS	Učešće	
2710	Naftna ulja i ulja dobivena od bitumenskih minerala, osim sirovih	-1.030,5	20,9%	-1.164,7	19,1%	113
8703	Putnički automobili i druga motorna vozila uglavnom namijenjena prijevozu osoba (osim vozila iz tarifnog broja 8702)	-522,7	10,6%	-624,7	10,3%	120
3004	Lijekovi (osim proizvoda iz tarifnih brojeva 3002, 3005 i 3006)	-261,9	5,3%	-258,7	4,3%	99
2701	Kameni ugalj; briketi i slična čvrsta goriva od kamenog uglja	-333,8	6,8%	-233,3	3,8%	70
7408	Bakrena žica	-193,1	3,9%	-219,3	3,6%	114
0201	Goveđe meso, svježe ili rashlađeno	-125,3	2,5%	-160,2	2,6%	128
8517	Telefonski aparati; ostali aparati za slanje ili primanje glasa, slike ili drugih podataka	-136,6	2,8%	-142,6	2,3%	104
2711	Naftni plinovi i ostali plinoviti ugljikovodici	-163,9	3,3%	-132,0	2,2%	81
2106	Prehrambeni proizvodi koji nisu uključeni na drugom mjestu	-110,9	2,2%	-130,4	2,1%	118
8704	Motorna vozila za prijevoz robe:	-103,4	2,1%	-117,1	1,9%	113
	Ukupno (1-10)	-2.982,2	60,4%	-3.183,0	52,3%	107
	Ostali proizvodi	-1.956,6	39,6%	-2.904,0	47,7%	148
UKUPNO TRGOVINSKI BILANS		-4.938,8	100,0%	-6.087,0	100,0%	123

Izvor podataka: Agencija za statistiku BiH

5. ROBNA RAZMJENA BiH PO REGIONIMA

REGION	I-VI 2023		I-VI 2024		Index vrijednosti
	Vrijednost (mil.KM)	Količina (t)	Vrijednost (mil.KM)	Količina (t)	
EU	7.934,5	2.385.089,1	8.417,2	2.552.094,5	106
CEFTA	1.585,3	921.850,4	1.589,9	969.763,8	100
EFTA	92,9	10.115,4	119,6	14.251,8	129
UOST (Turska)	771,5	167.152,8	841,6	235.735,3	109
Ostatak svijeta	3.238,8	1.177.879,6	3.082,6	1.106.483,1	95
UKUPNO UVOZ	13.623,1	4.662.087,4	14.051,0	4.878.328,7	103
REGION	IZVOZ		Vrijednost (mil.KM)	Količina (t)	Index vrijednosti
	Vrijednost (mil.KM)	Količina (t)			
EU	6.399,9	3.025.902,5	5.933,0	3.349.842,2	93
CEFTA	1.611,3	1.247.656,9	1.262,6	945.524,7	78
EFTA	147,0	17.965,0	155,2	17.641,5	106
UOST (Turska)	145,0	61.767,2	177,0	136.010,4	122
Ostatak svijeta	381,2	109.131,8	436,2	156.140,4	114
UKUPNO IZVOZ	8.684,3	4.462.423,3	7.964,0	4.605.159,1	92
REGION	TRGOVINSKI BILANS				
	Vrijednost (mil.KM)		INDEX		
	I-VI 2023	I-VI 2024			
EU	-1.534,6	-2.484,3	162		
CEFTA	25,9	-327,3	-		
EFTA	54,1	35,6	66		
UOST (Turska)	-626,6	-664,6	106		
Ostatak svijeta	-2.857,7	-2.646,4	93		
UKUPNO DEFICIT/SUFICIT	-4.938,8	-6.087,0	123		

Izvor podataka: Agencija za statistiku BiH

6. ROBNA RAZMJENA BIH SA EU

HS 4	OPIS	I-VI 2023		I-VI 2024		Index vrijednosti
		Vrijednost (mil.KM)	Količina (t)	Vrijednost (mil.KM)	Količina (t)	
2710	Naftna ulja i ulja dobivena od bitumenskih minerala, osim sirovih	916,7	580.006,9	1.029,4	650.408,0	112
8703	Putnički automobili i druga motorna vozila uglavnom namijenjena prijevozu osoba (osim vozila iz tarifnog broja 8702)	477,5	47.635,0	569,8	60.802,2	119
3004	Lijekovi (osim proizvoda iz tarifnih brojeva 3002, 3005 i 3006)	233,6	2.231,7	267,4	1.996,1	114
0201	Goveđe meso, svježe ili rashlađeno	136,6	15.631,6	160,2	18.151,0	117
7408	Bakrena žica	155,7	9.127,6	138,9	8.051,7	89
2106	Prehrambeni proizvodi koji nisu spomenuti na drugom mjestu	89,9	8.603,4	108,6	10.247,2	121
8704	Motorna vozila za prijevoz robe	87,3	11.369,5	104,5	14.543,5	120
1806	Čokolada i ostali prehrambeni proizvodi koji sadrže kakao	78,2	6.812,4	87,8	7.063,7	112
8708	Dijelovi i pribor motornih vozila iz tarifnih brojeva 8701 do 8705	70,5	6.663,5	82,8	6.450,4	118
8701	Vučna vozila (osim onih iz tarifnog broja 8709)	89,3	9.370,6	81,2	8.930,1	91
	Ukupno (1-10)	2.335,2	697.452,4	2.630,6	786.643,9	113
	Ostali proizvodi	5.599,3	1.687.636,7	5.786,6	1.765.450,6	103
	UKUPNO	7.934,5	2.385.089,1	8.417,2	2.552.094,5	106
HS 4	OPIS	IZVOZ				Index vrijednosti
		Vrijednost (mil.KM)	Količina (t)	Vrijednost (mil.KM)	Količina (t)	
8544	Izolirana žica, kablovi i ostali izolirani električni provodnici	331,8	28.576,7	326,0	29.052,9	98
9401	Sjedala (osim onih iz tarifnog broja 9402) i njihovi dijelovi	287,7	24.220,6	246,8	19.611,9	86
8708	Dijelovi i pribor motornih vozila iz tarifnih brojeva 8701 do 8705	186,4	11.107,5	219,0	12.039,2	118
9403	Ostali namještaj i njegovi dijelovi	200,1	30.568,8	196,3	29.575,0	98
7308	Željezne ili čelične konstrukcije (osim montažnih zgrada iz tarifnog broja 9406) i dijelovi konstrukcija	223,2	39.337,2	194,7	36.187,3	87
6406	Dijelovi obuće; izmjenjivi ulošci za obuću, umeci za pete i slični proizvodi; nazuvci	203,5	2.288,2	166,6	1.835,3	82
7601	Aluminij u sirovim oblicima	121,0	22.487,2	134,1	27.168,4	111
3925	Građevinski proizvodi od plastičnih masa, koji nisu spomenuti na drugom mjestu	150,0	15.033,2	131,8	13.617,1	88
2818	Vještački korund; aluminijev oksid; aluminijev hidroksid	127,0	149.647,4	126,9	165.082,8	100
8503	Dijelovi prikladni za upotrebu uglavnom sa mašinama iz tarifnih brojeva 8501 ili 8502	122,2	4.743,4	121,7	4.419,1	100
	Ukupno (1-10)	1.953,0	305.523,1	1.864,0	311.420,5	95
	Ostali proizvodi	4.446,9	2.720.379,4	4.069,0	3.038.421,7	92
	UKUPNO	6.399,9	3.025.902,5	5.933,0	3.349.842,2	93

Izvor podataka: Agencija za statistiku BiH

7. ROBNA RAZMJENA BIH SA CEFTA-om

HS 4	OPIS	I-VI 2023		I-VI 2024		Index vrijednosti
		Vrijednost (mil.KM)	Količina (t)	Vrijednost (mil.KM)	Količina (t)	
2710	Naftna ulja i ulja dobivena od bitumenskih minerala, osim sirovih	135,6	91.746,2	148,2	95.830,0	109
1905	Hljeb, peciva, kolači, keksi i ostali pekarski proizvodi	49,8	7.934,0	52,4	8.481,0	105
2203	Pivo dobijeno od slada	45,3	46.035,4	49,5	49.653,9	109
2402	Cigare, cigarilos i cigarete od duhana ili zamjena duhana	34,6	1.392,0	47,3	1.831,7	136
2202	Vode, sa dodatim sredstvima za zaslađivanje ili aromatizaciju i ostala bezalkoholna pića, osim sokova voća ili povrća iz tarifnog broja 2009	41,4	35.572,8	47,2	38.866,8	114
7208	Toplo valjani pljosnati proizvodi od željeza ili nelegiranog čelika širine 600 mm ili veće, koji nisu platirani	53,7	31.926,9	42,1	28.272,7	79
1005	Kukuruz	46,8	87.646,5	41,7	94.283,4	89
2309	Preparati koji se koriste za prehranu životinja	33,1	39.111,5	34,8	51.101,5	105
3004	Lijekovi (osim proizvoda iz tarifnih brojeva 3002, 3005 i 3006)	35,1	1.264,3	33,1	1.454,7	94
7306	Ostale željezne ili čelične cijevi i šuplji profili	37,2	21.479,5	31,6	20.481,0	85
	Ukupno (1-10)	512,5	362.717,2	527,9	388.425,1	103
	Ostali proizvodi	1.072,8	559.133,2	1.062,0	581.338,7	99
	UKUPNO	1.585,3	921.850,4	1.589,9	969.763,8	100
HS 4	OPIS	IZVOZ				Index vrijednosti
		Vrijednost (mil.KM)	Količina (t)	Vrijednost (mil.KM)	Količina (t)	
2716	Električna energija (MWh)*	421,7	1.605.882,0	192,9	1.314.873,2	46
7213	Toplo valjana žica od željeza u nepravilno namotanim kolutima	88,7	66.117,1	71,0	55.966,3	80
4407	Drvo obrađeno po dužini piljenjem, glodanjem ili rezanjem ili ljuštenjem, debljine veće od 6 mm	55,4	95.113,7	62,5	108.806,2	113
7308	Željezne ili čelične konstrukcije (osim montažnih zgrada iz tarifnog broja 9406) i dijelovi konstrukcija	56,9	18.155,4	52,3	15.899,8	92
2704	Koks i polukoks od kamenog uglja, mrkog uglja ili treseta; retortni ugalj	147,4	174.044,7	42,4	67.044,1	29
0401	Mlijeko i pavlaka, nekoncentrisani i bez dodatih sredstava za zaslađivanje	34,6	21.948,6	39,8	27.072,6	115
3004	Lijekovi (osim proizvoda iz tarifnih brojeva 3002, 3005 i 3006)	28,5	404,1	37,8	451,8	133
1602	Ostali pripremljeni ili konzervisani proizvodi od mesa, drugih klaoničkih proizvoda, krvi ili insekata	27,8	2.745,5	33,6	3.363,2	121
2702	Mrki ugalj, osim gagata	73,0	433.400,7	29,4	224.006,3	40
7214	Šipke od željeza samo kovane, toplo valjane, toplo vučene ili ekstrudirane	71,2	53.824,8	28,2	22.126,7	40
	Ukupno (1-10)	1.005,2	865.754,6	589,9	524.737,1	59
	Ostali proizvodi	606,1	381.902,3	672,7	420.787,6	111
	UKUPNO	1.611,3	1.247.656,9	1.262,6	945.524,7	78

Izvor podataka: Agencija za statistiku BiH

* Količina električne energije u MWh je procjena Agencije za statistiku BiH

8. BH RAZMJENA INDUSTRIJSKIM I POLJOPRIVREDNIM PROIZVODIMA

Mil.KM

OPIS	I-VI 2023		I-VI 2024		Index vrijednosti
	UVOZ	Učešće	UVOZ	Učešće	
Industrija	11.486,7	84%	11.722,1	83%	102
Poljoprivreda	2.136,4	16%	2.328,9	17%	109
UKUPNO	13.623,1	100%	14.051,0	100%	103

OPIS	IZVOZ	Učešće	IZVOZ	Učešće	Index vrijednosti
Poljoprivreda	478,7	6%	517,9	7%	108
UKUPNO	8.684,3	100%	7.964,0	100%	92

OPIS	TRGOVINSKI BILANS	Učešće	TRGOVINSKI BILANS	Učešće	Index vrijednosti
Poljoprivreda	-1.657,7	34%	-1.811,0	30%	109
UKUPNO	-4.938,8	100%	-6.087,0	100%	123

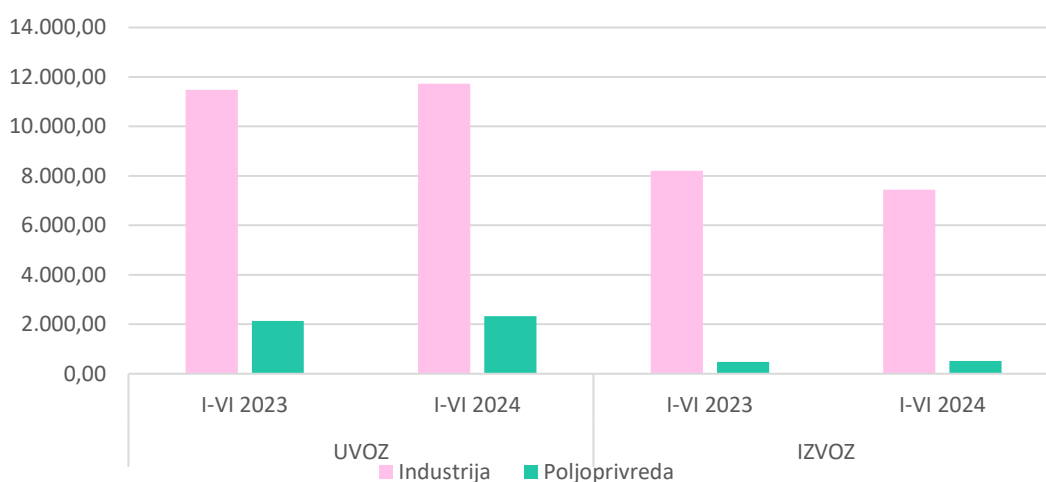
Izvor podataka: Agencija za statistiku BiH

Poljoprivredni proizvodi su razvrstani u skladu sa WTO klasifikacijom

Grafikon 4.

Robna razmjena BiH industrijskim i poljoprivrednim proizvodima

(u milionima KM)



9. ROBNA RAZMJENA POLJOPRIVREDNIM PROIZVODIMA PO REGIONIMA

REGION	I-VI 2023		I-VI 2024		Index vrijednosti
	Vrijednost (mil.KM)	Količina (t)	Vrijednost (mil.KM)	Količina (t)	
EU	1.154,8	381.438,2	1.297,4	448.390,4	112
CEFTA	608,3	431.027,8	640,5	502.083,5	105
EFTA	2,6	118,1	2,3	119,8	91
UOST (Turska)	80,8	39.894,1	83,1	40.190,0	103
Ostatak svijeta	289,9	144.303,2	305,5	145.710,6	105
UKUPNO UVOZ	2.136,4	996.781,5	2.328,9	1.136.494,2	109

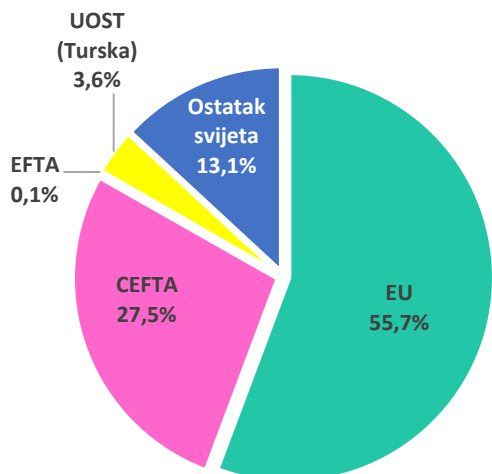
REGION	IZVOZ		I-VI 2024		Index vrijednosti
	Vrijednost (mil.KM)	Količina (t)	Vrijednost (mil.KM)	Količina (t)	
EU	213,1	112.340,7	230,0	137.251,2	108
CEFTA	197,4	81.321,9	218,4	93.427,4	111
EFTA	6,1	1.041,7	5,5	1.098,2	90
UOST (Turska)	23,2	7.443,3	36,6	31.273,9	158
Ostatak svijeta	38,8	14.047,2	27,4	10.542,8	71
UKUPNO IZVOZ	478,7	216.194,9	517,9	273.593,5	108

REGION	TRGOVINSKI BILANS		INDEX
	Vrijednost (mil.KM)		
	I-VI 2023	I-VI 2024	
EU	-941,7	-1.067,5	113
CEFTA	-410,8	-422,1	103
EFTA	3,6	3,2	90
UOST (Turska)	-57,6	-46,5	81
Ostatak svijeta	-251,1	-278,0	111
UKUPNO DEFICIT/SUFICIT	-1.657,7	-1.811,0	109

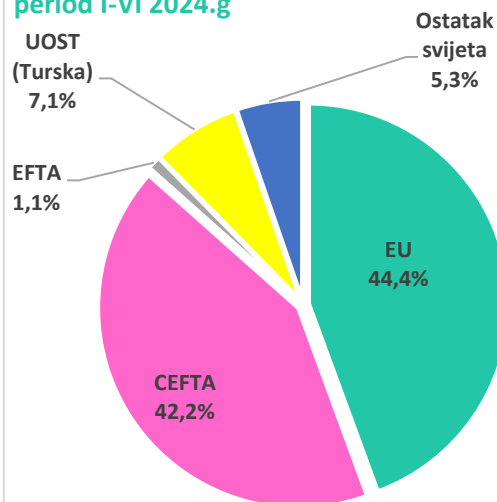
Izvor podataka: Agencija za statistiku BiH

Poljoprivredni proizvodi su razvrstani u skladu sa WTO klasifikacijom

Grafikon 5.
Učešće regiona u uvozu poljoprivrednih proizvoda za period I-VI 2024.g



Grafikon 6.
Učešće regiona u izvozu poljoprivrednih proizvoda za period I-VI 2024.g



10. ROBNA RAZMJENA BiH SA NJEMAČKOM

HS 4	OPIS	I-VI 2023		I-VI 2024		Index vrijednosti
		Vrijednost (mil.KM)	Količina (t)	Vrijednost (mil.KM)	Količina (t)	
8703	Putnički automobili i druga motorna vozila uglavnom namijenjena prijevozu osoba (osim vozila iz tarifnog broja 8702)	255,4	29.885,5	294,9	38.541,8	115
3004	Lijekovi (osim proizvoda iz tarifnih brojeva 3002, 3005 i 3006)	58,9	975,5	69,9	686,2	119
8704	Motorna vozila za prijevoz robe	45,7	7.795,4	54,8	10.360,4	120
3916	Monofilamenti bilo koje dimenzije poprečnog presjeka većeg od 1 mm, šipke, štapovi i profilni oblici od plastičnih masa	37,3	5.766,1	38,2	6.342,9	102
0406	Sir i skuta	28,5	3.767,0	35,2	4.139,4	123
Ukupno (1-5)		425,8	48.189,5	492,9	60.070,7	116
Ostali proizvodi		1.163,8	164.565,2	1.194,9	162.871,8	103
UKUPNO		1.589,6	212.754,7	1.687,8	222.942,5	106
HS 4	OPIS	IZVOZ				Index vrijednosti
		Vrijednost (mil.KM)	Količina (t)	Vrijednost (mil.KM)	Količina (t)	
8708	Dijelovi i pribor motornih vozila iz tarifnih brojeva 8701 do 8705	78,8	4.418,2	95,0	5.143,4	120
9401	Sjedala (osim onih iz tarifnog broja 9402) i njihovi dijelovi	102,2	8.595,8	75,3	5.150,7	74
9403	Ostali namještaj i njegovi dijelovi	66,1	9.956,3	67,9	10.485,9	103
8409	Dijelovi prepoznatljivi kao namijenjeni isključivo za motore iz tarifnog broja 8407 ili 8408	45,9	1.645,3	55,8	2.047,0	122
8537	Ploče, pultovi, stolovi, ormari i ostali nosači, opremljeni sa dva ili više aparata iz tarifnih brojeva 8535 ili 8536	42,7	599,2	50,3	610,7	118
Ukupno (1-5)		335,7	25.214,8	344,3	23.437,6	103
Ostali proizvodi		1.062,6	225.802,9	921,4	175.803,6	87
UKUPNO		1.398,3	251.017,7	1.265,7	199.241,2	91

Izvor podataka: Agencija za statistiku BiH

11. ROBNA RAZMJENA BIH SA ITALIJOM

HS 4	OPIS	I-VI 2023		I-VI 2024		Index vrijednosti
		Vrijednost (mil.KM)	Količina (t)	Vrijednost (mil.KM)	Količina (t)	
2710	Naftna ulja i ulja dobivena od bitumenskih minerala, osim sirovih	594,0	391.358,0	621,3	403.079,4	105
7408	Bakrena žica	56,4	3.298,6	78,3	4.533,1	139
0201	Goveđe meso, svježe ili rashlađeno	43,8	5.031,5	54,7	6.031,6	125
6115	Hula-hop čarape, čarape, kratke čarape i slično, pletene ili heklane	43,5	691,8	51,5	802,9	118
6406	Dijelovi obuće; izmjenjivi ulošci za obuću, umeci za pete i slični proizvodi; nazuvci	35,7	932,8	28,0	573,1	79
Ukupno (1-5)		773,4	401.312,7	833,8	415.020,0	108
Ostali proizvodi		1.042,8	233.844,8	1.074,2	255.540,6	103
UKUPNO		1.816,2	635.157,5	1.908,0	670.560,6	105
HS 4	OPIS	IZVOZ				Index vrijednosti
		Vrijednost (mil.KM)	Količina (t)	Vrijednost (mil.KM)	Količina (t)	
7601	Aluminij u sirovim oblicima	69,4	12.970,0	51,9	10.663,8	75
8431	Dijelovi prepoznatljivi kao namijenjeni uglavnom za mašine iz tarifnih brojeva 8425 do 8430	48,2	6.101,6	41,1	5.159,6	85
6404	Obuća sa vanjskim đonovima od gume, plastične mase, od kože ili vještačke kože i gornjim dijelom od tekstilnog materijala	38,3	415,5	34,4	264,3	90
6406	Dijelovi obuće; izmjenjivi ulošci za obuću, umeci za pete i slični proizvodi; nazuvci	49,2	463,9	34,2	340,9	70
8708	Dijelovi i pribor motornih vozila iz tarifnih brojeva 8701 do 8705	25,2	2.135,3	27,1	2.210,9	107
Ukupno (1-5)		230,3	22.086,3	188,7	18.639,5	82
Ostali proizvodi		529,1	300.559,9	464,6	251.499,4	88
UKUPNO		759,4	322.646,2	653,3	270.138,9	86

Izvor podataka: Agencija za statistiku BiH

12. ROBNA RAZMJENA BiH SA HRVATSKOM

HS 4	OPIS	I-VI 2023		I-VI 2024		Index vrijednosti
		UVOZ				
		Vrijednost (mil.KM)	Količina (t)	Vrijednost (mil.KM)	Količina (t)	
2710	Naftna ulja i ulja dobivena od bitumenskih minerala, osim sirovih	199,4	122.614,9	92,9	59.974,3	47
2716	Električna energija (količina je izražena u MWh)*	82,8	279.675,9	48,3	342.559,0	58
2523	Portland-cement, aluminatni cement, cement šljake, supersulfatni cement i slični hidraulični cementi	31,0	144.287,7	36,2	164.480,4	117
1806	Čokolada i ostali prehrambeni proizvodi koji sadrže kakao	22,6	2.388,6	25,2	2.418,9	112
2202	Vode, sa dodatim šećerom ili drugim sredstvima za zaslađivanje ili aromatizaciju i ostala bezalkoholna pića, osim sokova voća, orašastih plodova ili povrća iz tarifnog broja 2009	17,6	15.610,0	22,6	19.766,8	129
Ukupno (1-5)		353,4	284.901,2	225,2	246.640,3	64
Ostali proizvodi		639,6	305.604,5	695,8	346.574,6	109
UKUPNO		993,0	590.505,7	921,0	593.214,9	93
HS 4	OPIS	IZVOZ				Index vrijednosti
		Vrijednost (mil.KM)	Količina (t)	Vrijednost (mil.KM)	Količina (t)	
2716	Električna energija (količina je izražena u MWh)*	249,6	1.184.630,4	96,4	745.838,1	39
6115	Hula-hop čarape, čarape, kratke čarape i slično, pletene ili heklane	74,7	1.233,5	89,7	1.511,5	120
8544	Izolirana žica, kablovi i ostali izolirani električni provodnici	60,2	4.961,6	62,7	5.433,5	104
7314	Tkanine, rešetke, mreže i ograde od željezne ili čelične žice; željezne ili čelične rešetke dobivene prosijecanjem i razvlačenjem lima ili trake	66,8	46.560,7	54,1	38.590,9	81
9403	Ostali namještaj i njegovi dijelovi	42,9	7.367,1	50,2	8.044,2	117
Ukupno (1-5)		494,1	60.122,8	353,2	53.580,2	71
Ostali proizvodi		859,1	1.467.782,9	924,4	1.927.914,4	108
UKUPNO		1.353,2	1.527.905,7	1.277,6	1.981.494,6	94

Izvor podataka: Agencija za statistiku BiH

* Količina električne energije u MWh je procjena Agencije za statistiku BiH

13. ROBNA RAZMJENA BIH SA SRBIJOM

HS 4	OPIS	I-VI 2023		I-VI 2024		Index vrijednosti
		Vrijednost (mil.KM)	Količina (t)	Vrijednost (mil.KM)	Količina (t)	
2710	Naftna ulja i ulja dobivena od bitumenskih minerala, osim sirovih	135,5	91.499,0	148,0	95.757,2	109
2203	Pivo dobijeno od slada	44,2	44.900,6	48,2	48.460,6	109
1905	Hljeb, peciva, kolači, keksi i ostali pekarski proizvodi sa sadržajem kakaa ili bez kakaa; hostije, prazne kapsule za farmaceutsku upotrebu	44,7	6.978,7	47,3	7.523,0	106
2402	Cigare, cigarilosi i cigarete od duhana ili zamjena duhana	34,0	1.360,0	44,6	1.736,7	131
2202	Vode, sa dodatim šećerom ili drugim sredstvima za zaslađivanje ili aromatizaciju i ostala bezalkoholna pića, osim sokova voća, orašastih plodova ili povrća iz tarifnog broja 2009	38,3	33.078,7	43,7	35.966,6	114
Ukupno (1-5)		296,7	177.817,0	331,9	189.444,0	112
Ostali proizvodi		1.090,8	600.941,2	1.035,5	655.561,7	95
UKUPNO		1.387,5	778.758,2	1.367,4	845.005,7	99

HS 4	OPIS	IZVOZ		Vrijednost (mil.KM)	Količina (t)	Index vrijednosti
		Vrijednost (mil.KM)	Količina (t)			
2716	Električna energija (količina je izražena u MWh)*	244,9	858.381,8	130,6	982.635,5	53
7213	Toplo valjana žica od željeza ili nelegiranog čelika u nepravilno namotanim kolutima	61,3	45.484,3	51,1	40.103,7	83
4407	Drvo obrađeno po dužini piljenjem, glodanjem ili rezanjem ili ljuštenjem, debljine veće od 6 mm	41,5	64.479,9	45,4	70.189,9	109
2704	Koks i polukoks od kamenog uglja, mrkog uglja ili treseta; retortni ugalj	147,1	173.655,7	42,1	66.618,7	29
7308	Željezne ili čelične konstrukcije (osim montažnih zgrada iz tarifnog broja 9406) i dijelovi konstrukcija	42,7	12.434,9	37,5	10.506,2	88
Ukupno (1-5)		537,5	296.054,7	306,6	187.418,5	57
Ostali proizvodi		527,9	736.635,4	520,2	512.881,6	99
UKUPNO		1.065,4	1.032.690,1	826,8	700.300,1	78

Izvor podataka: Agencija za statistiku BiH

* Količina električne energije u MWh je procjena Agencije za statistiku BiH

14. ROBNA RAZMJENA BIH SA KINOM

HS 4	OPIS	I-VI 2023		I-VI 2024		Index vrijednosti
		Vrijednost (mil.KM)	Količina (t)	Vrijednost (mil.KM)	Količina (t)	
8517	Telefonski aparati; ostali aparati za slanje ili primanje glasa, slike ili drugih podataka	79,8	257,3	86,9	250,8	109
8541	Poluprovodnički elementi; foto-osjetljivi poluprovodnički elementi	151,1	17.064,3	61,3	12.673,1	41
8415	Uređaji za klimatizaciju, sa ventilatorom na motorni pogon i elementima za mijenjanje temperature i vlažnosti	40,6	2.860,4	55,1	4.081,5	136
8471	Mašine za automatsku obradu podataka i njihove jedinice; magnetni ili optički čitači, mašine za bilježenje u kodiranom obliku podataka na podloge – nosače podataka i mašine za obradu takvih podataka koji nisu spomenuti na drugom mjestu	37,9	256,3	42,4	263,6	112
7210	Pljosnati valjani proizvodi od željeza ili nelegiranog čelika širine 600 mm i veće, platirani ili prevučeni	33,9	17.811,5	40,1	21.606,9	118
Ukupno (1-5)		343,3	38.249,7	285,8	38.875,8	83
Ostali proizvodi		936,6	119.132,3	1.003,0	141.539,9	107
UKUPNO		1.279,9	157.382,0	1.288,8	180.415,7	101
HS 4	OPIS	IZVOZ				Index vrijednosti
		Vrijednost (mil.KM)	Količina (t)	Vrijednost (mil.KM)	Količina (t)	
4403	Neobrađeno drvo, okresano, grubo obrađeno	1,9	2.926,2	9,5	15.299,3	489
4407	Drvo obrađeno po dužini piljenjem, glodanjem ili rezanjem ili ljuštenjem, debljine veće od 6 mm	7,7	7.235,9	7,7	7.711,2	100
2607	Rude i koncentracije olova	0,0	0,0	4,8	2.314,5	-
4408	Listovi furnira, listovi za šperploče ili za ostala slična laminirana drva, i ostalo drvo rezano po dužini	0,1	23,0	3,3	1.566,6	**
8443	Mašine za štampanje koje štampanje vrše pomoću ploča, valjaka i drugih štamparskih formi iz tarifnog broja 8442; ostali pisači, mašine za kopiranje	0,0	0,0	2,2	63,4	-
Ukupno (1-5)		9,8	10.185,1	27,4	26.955,0	281
Ostali proizvodi		4,0	2.925,8	3,7	3.236,3	91
UKUPNO		13,8	13.110,9	31,1	30.191,3	226

Izvor podataka: Agencija za statistiku BiH

** Index je veći od 999

15. ROBNA RAZMJENA BiH SA AUSTRIJOM

HS 4	OPIS	I-VI 2023		I-VI 2024		Index vrijednosti
		Vrijednost (mil.KM)	Količina (t)	Vrijednost (mil.KM)	Količina (t)	
8503	Dijelovi prikladni za upotrebu uglavnom sa mašinama iz tarifnih brojeva 8501 ili 8502	38,6	2.606,7	38,3	2.366,9	99
7408	Bakrena žica	36,2	2.155,3	36,3	2.119,2	101
9504	Konzole za video igre i aparati, proizvodi za sajamske, stone ili društvene igre	9,3	120,9	14,2	180,3	152
2202	Vode, sa dodatim šećerom ili drugim sredstvima za zaslađivanje ili aromatizaciju i ostala bezalkoholna pića, osim sokova voća, orašastih plodova ili povrća iz tarifnog broja 2009	10,5	3.503,7	11,8	3.132,9	113
4410	Ploče iverice, ploče sa usmjerenim vlaknima (OSB) i slične ploče od drva i od ostalih ligninskih materijala	9,6	8.066,3	11,1	9.879,0	115
Ukupno (1-5)		104,2	16.453,0	111,8	17.678,2	107
Ostali proizvodi		404,1	83.768,5	386,8	89.940,5	96
UKUPNO		508,3	100.221,5	498,6	107.618,7	98
HS 4	OPIS	IZVOZ				Index vrijednosti
		Vrijednost (mil.KM)	Količina (t)	Vrijednost (mil.KM)	Količina (t)	
8544	Izolirana žica, kablovi i ostali izolirani električni provodnici	146,8	14.291,4	126,4	12.412,6	86
8503	Dijelovi prikladni za upotrebu uglavnom sa mašinama iz tarifnih brojeva 8501 ili 8502	73,4	3.590,8	69,6	2.973,2	95
7308	Željezne ili čelične konstrukcije (osim montažnih zgrada iz tarifnog broja 9406) i dijelovi konstrukcija	65,6	9.312,4	50,0	7.656,3	76
8708	Dijelovi i pribor motornih vozila iz tarifnih brojeva 8701 do 8705	39,1	1.583,1	40,2	1.408,9	103
7409	Bakrene ploče, limovi i trake, debljine veće od 0,15 mm	37,4	1.971,4	34,5	1.891,5	92
Ukupno (1-5)		362,4	30.749,1	320,7	26.342,6	89
Ostali proizvodi		535,6	131.237,7	466,7	129.952,9	87
UKUPNO		898,0	161.986,8	787,4	156.295,5	88

Izvor podataka: Agencija za statistiku BiH

16. ROBNA RAZMJENA BiH SA SLOVENIJOM

HS 4	OPIS	I-VI 2023		I-VI 2024		Index vrijednosti
		Vrijednost (mil.KM)	Količina (t)	Vrijednost (mil.KM)	Količina (t)	
3004	Lijekovi (osim proizvoda iz tarifnih brojeva 3002, 3005 i 3006)	43,2	210,2	43,2	167,2	100
8544	Izolirana žica, kablovi i ostali izolirani električni provodnici	29,7	1.229,0	22,6	780,9	76
7407	Šipke i profili, od bakra	15,5	776,3	15,9	823,9	103
8503	Dijelovi prikladni za upotrebu uglavnom sa mašinama iz tarifnih brojeva 8501 ili 8502	16,8	405,0	14,5	266,9	86
8511	Električna oprema za paljenje i pokretanje motora sa unutrašnjim sagorjevanjem koji se pale uz pomoć svjećice ili kompresije	8,1	647,3	11,4	860,1	141
Ukupno (1-5)		113,2	3.267,8	107,6	2.899,1	95
Ostali proizvodi		441,9	134.668,8	434,0	138.611,0	98
UKUPNO		555,1	137.936,6	541,6	141.510,1	98
HS 4	OPIS	IZVOZ				Index vrijednosti
		Vrijednost (mil.KM)	Količina (t)	Vrijednost (mil.KM)	Količina (t)	
8431	Dijelovi prepoznatljivi kao namijenjeni uglavnom za mašine iz tarifnih brojeva 8425 do 8430	39,3	4.908,4	46,2	5.750,9	117
8409	Dijelovi prepoznatljivi kao namijenjeni uglavnom za motore iz tarifnog broja 8407 ili 8408	54,1	901,3	45,5	808,0	84
8503	Dijelovi prikladni za upotrebu uglavnom sa mašinama iz tarifnih brojeva 8501 ili 8502	45,3	1.087,3	45,3	1.147,0	100
7610	Konstrukcije (osim montažnih zgrada iz tarifnog broja 9406) i dijelovi konstrukcija, od aluminija	45,8	2.063,5	38,1	1.568,9	83
2818	Vještački korund; aluminijev oksid; aluminijev hidroksid	36,9	41.724,8	35,7	45.279,9	97
Ukupno (1-5)		221,5	50.685,3	210,7	54.554,6	95
Ostali proizvodi		481,9	196.905,4	470,8	190.686,5	98
UKUPNO		703,4	247.590,7	681,5	245.241,1	97

Izvor podataka: Agencija za statistiku BiH

17. ROBNA RAZMJENA BiH SA TURSKOM

HS 4	OPIS	I-VI 2023		I-VI 2024		Index vrijednosti
		Vrijednost (mil.KM)	Količina (t)	Vrijednost (mil.KM)	Količina (t)	
7213	Toplo valjana žica od željeza ili nelegiranog čelika u nepravilno namotanim kolutima	0,0	0,0	35,3	30.687,7	-
7214	Šipke od željeza ili nelegiranog čelika samo kovane, toplo valjane, toplo vučene ili ekstrudirane	6,1	2.620,7	29,3	25.826,9	478
7604	Šipke i profili od aluminija	19,3	2.156,5	21,1	2.510,5	109
6109	T-majice, majice bez rukava i ostale potkošulje, pletene ili heklane	16,0	714,6	16,2	683,7	101
3004	Lijekovi (osim proizvoda iz tarifnih brojeva 3002, 3005 i 3006)	14,2	164,6	15,1	228,6	107
Ukupno (1-5)		55,5	5.656,5	117,0	59.937,3	211
Ostali proizvodi		716,0	161.496,3	724,6	175.798,0	101
UKUPNO		771,5	167.152,8	841,6	235.735,3	109
HS 4	OPIS	IZVOZ				Index vrijednosti
		Vrijednost (mil.KM)	Količina (t)	Vrijednost (mil.KM)	Količina (t)	
2704	Koks i polukoks od kamenog uglja, mrkog uglja ili treseta; retortni ugalj	0,0	0,0	29,5	51.055,8	-
1512	Ulje od sjemena suncokreta, šafranike ili pamuka i njihove frakcije, hemijski nemodifikovani	1,6	835,6	19,7	10.676,0	**
9306	Bombe, granate, torpeda, mine, rakete i slična vojna municija i njihovi dijelovi	18,4	579,6	11,5	378,1	63
3603	Sporogoreći štapini; detonirajući fitilji; udarne i eksplozivne kapsule; upaljači; električni detonatori	6,9	261,5	10,8	251,6	157
4804	Kraft-papir i karton nepremazani, u rolnama ili listovima, osim onih iz tarifnih brojeva 4802 i 4803	8,0	4.515,0	9,2	5.351,6	114
Ukupno (1-5)		34,9	6.191,8	80,7	67.713,1	231
Ostali proizvodi		110,1	55.575,4	96,3	68.297,3	87
UKUPNO		145,0	61.767,2	177,0	136.010,4	122

Izvor podataka: Agencija za statistiku BiH

** Index je veći od 999