

BILTEN

Vanjskotrgovinska razmjena BiH

3 / 2019



Sarajevo, maj 2019. godine



Sektor za međunarodne trgovinske odnose
Odsjek za statistiku i analizu vanjske trgovine

SADRŽAJ

1. ROBNA RAZMJENA BIH ZA PERIOD I-III (2015. - 2019. G.)	4
2. BIH RAZMJENA SA NAJZNAČAJNIJIM TRGOVINSKIM PARTNERIMA.....	5
3. ROBNA RAZMJENA BIH PO TB	6
4. ROBNA RAZMJENA BIH PO REGIONIMA.....	8
5. ROBNA RAZMJENA BIH SA EU	9
6. ROBNA RAZMJENA BIH SA CEFTA-om	10
7. BIH RAZMJENA INDUSTRIJSKIM I POLJOPRIVREDNIM PROIZVODIMA.....	11
8. ROBNA RAZMJENA POLJOPRIVREDNIM PROIZVODIMA PO REGIONIMA	12
9. ROBNA RAZMJENA BIH SA HRVATSKOM.....	13
10. ROBNA RAZMJENA BIH SA SRBIJOM	14

PREDGOVOR

Na osnovu statističkih podataka prikupljenih od Agencije za statistiku BiH, Odsjek za statistiku i analizu vanjske trgovine mjesečno izrađuje Bilten vanjskotrgovinske razmjene, sa namjerom da blagovremeno prezentira podatke i osnovne statističke pokazatelje iz oblasti vanjske trgovine BiH.

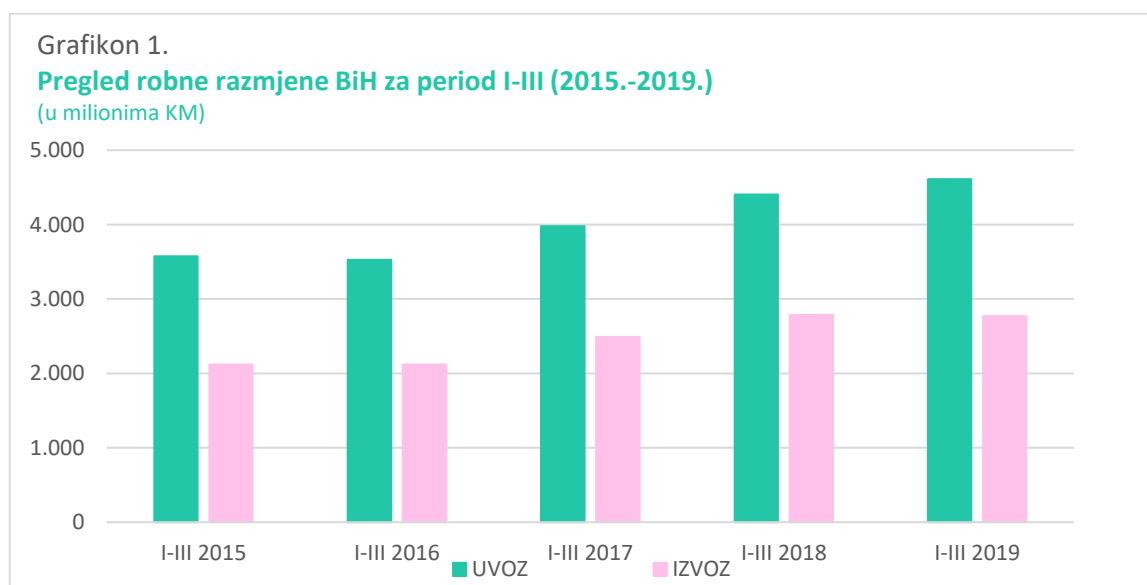
Prezentirani podaci obuhvataju ukupnu vanjskotrgovinsku razmjenu, razmjenu po najznačajnijim vanjskotrgovinskim partnerima, po grupama proizvoda (industrijski i poljoprivredni proizvodi), zatim po regionima, sa posebnim osvrtom na EU i CEFTA-u, kao najznačajnijim regijama, te robna razmjena sa Hrvatskom i Srbijom.

1. ROBNA RAZMJENA BIH ZA PERIOD I-III (2015. - 2019. G.)

Mil.KM

PERIOD	UVOZ	INDEX	IZVOZ	INDEX	OBIM	INDEX	DEFICIT	INDEX	POKRIVENOST
I-III 2015	3.572	-	2.121	-	5.693	-	-1.451	-	59,37%
I-III 2016	3.527	99	2.120	100	5.647	99	-1.407	97	60,10%
I-III 2017	3.978	113	2.489	117	6.467	115	-1.489	106	62,58%
I-III 2018	4.403	111	2.788	112	7.191	111	-1.614	108	63,34%
I-III 2019	4.611	105	2.771	99	7.382	103	-1.840	114	60,09%

Izvor: Agencija za statistiku BiH



Izvor: Agencija za statistiku BiH

2. BIH RAZMJENA SA NAJZNAČAJNIJIM TRGOVINSKIM PARTNERIMA

Mil.KM

R. br.	ZEMLJA	I-III 2018		I-III 2019		INDEX
		UVOZ	Učešće	UVOZ	Učešće	
1	NJEMAČKA	541,15	12,3%	556,89	12,1%	103
2	ITALIJA	489,01	11,1%	513,16	11,1%	105
3	SRBIJA	458,46	10,4%	477,26	10,4%	104
4	HRVATSKA	391,25	8,9%	446,72	9,7%	114
5	KINA	320,62	7,3%	360,21	7,8%	112
6	TURSKA	189,26	4,3%	217,90	4,7%	115
7	SLOVENIJA	212,79	4,8%	216,23	4,7%	102
8	SAD	126,56	2,9%	178,56	3,9%	141
9	AUSTRIJA	153,85	3,5%	169,67	3,7%	110
10	POLJSKA	115,76	2,6%	150,10	3,3%	130
Ukupno (1-10)		2.998,71	68,1%	3.286,70	71,3%	110
Ostale zemlje		1.403,89	31,9%	1.324,19	28,7%	94
UKUPNO		4.402,60	100,0%	4.610,89	100,0%	105
R. br.	ZEMLJA	IZVOZ	Učešće	IZVOZ	Učešće	INDEX
1	NJEMAČKA	420,79	15,1%	432,45	15,6%	103
2	HRVATSKA	328,86	11,8%	362,78	13,1%	110
3	ITALIJA	313,40	11,2%	328,88	11,9%	105
4	SRBIJA	276,57	9,9%	298,46	10,8%	108
5	AUSTRIJA	228,70	8,2%	253,53	9,1%	111
6	SLOVENIJA	246,75	8,8%	252,51	9,1%	102
7	CRNA GORA	84,12	3,0%	87,52	3,2%	104
8	MAĐARSKA	69,37	2,5%	71,30	2,6%	103
9	TURSKA	90,48	3,2%	70,48	2,5%	78
10	FRANCUSKA	51,94	1,9%	70,12	2,5%	135
Ukupno (1-10)		2.110,98	75,7%	2.228,03	80,4%	106
Ostale zemlje		677,47	24,3%	542,81	19,6%	80
UKUPNO		2.788,45	100,0%	2.770,84	100,0%	99
R. br.	ZEMLJA	DEFICIT	Učešće	DEFICIT	Učešće	INDEX
1	KINA	-311,32	19,3%	-353,42	19,2%	114
2	ITALIJA	-175,61	10,9%	-184,28	10,0%	105
3	SRBIJA	-181,88	11,3%	-178,80	9,7%	98
4	SAD	-108,98	6,8%	-165,20	9,0%	152
5	TURSKA	-98,78	6,1%	-147,42	8,0%	149
6	RUSIJA	-257,63	16,0%	-129,81	7,1%	50
7	NJEMAČKA	-120,37	7,5%	-124,44	6,8%	103
8	POLJSKA	-69,69	4,3%	-111,14	6,0%	159
9	HRVATSKA	-62,39	3,9%	-83,94	4,6%	135
10	GRČKA	-46,66	2,9%	-59,26	3,2%	127
Ukupno (1-10)		-1.433,31	88,8%	-1.537,71	83,6%	107
Ostale zemlje		-180,84	11,2%	-302,34	16,4%	167
UKUPNO		-1.614,15	100,0%	-1.840,05	100,0%	114

Izvor: Agencija za statistiku BiH

3. ROBNA RAZMJENA BiH PO TB

Mil.KM

HS 4	OPIS	I-III 2018		I-III 2019		INDEX
		UVOZ	Učešće	UVOZ	Učešće	
2710	Naftna ulja i ulja dobivena od bitumenskih minerala, osim sirovih	222,62	5,1%	302,96	6,6%	136
8703	Putnički automobili i druga motorna vozila uglavnom namijenjena prijevozu osoba	177,94	4,0%	203,96	4,4%	115
2701	Kameni ugalj; briketi i slična čvrsta goriva od kamenog uglja	107,48	2,4%	143,23	3,1%	133
3004	Lijekovi (osim proizvoda iz tarifnih brojeva 3002, 3005 i 3006)	108,91	2,5%	119,56	2,6%	110
2716	Električna energija	42,22	1,0%	95,37	2,1%	226
2711	Naftni plinovi i ostali plinoviti ugljikovodici	61,13	1,4%	80,79	1,8%	132
7601	Aluminij u sirovim oblicima	34,38	0,8%	57,64	1,3%	168
8517	Telefonski aparati, uključujući telefone za mobilne radiotelefonske mreže ili druge bežične mreže	50,02	1,1%	54,90	1,2%	110
4107	Goveđe kože (uključujući bivolje) i kože kopitara, dalje obrađivane nakon štavljenja ili crust–obrade	55,56	1,3%	47,37	1,0%	85
8704	Motorna vozila za prijevoz robe	40,80	0,9%	41,12	0,9%	101
	Ukupno (1-10)	901,06	20,5%	1.146,90	24,9%	127
	Ostali proizvodi	3.501,54	79,5%	3.463,99	75,1%	99
	UKUPNO UVOZ	4.402,60	100,0%	4.610,89	100,0%	105
HS 4	OPIS	IZVOZ	Učešće	IZVOZ	Učešće	INDEX
2716	Električna energija	145,25	5,2%	158,57	5,7%	109
9401	Sjedala (osim onih iz tarifnog broja 9402)	179,47	6,4%	144,04	5,2%	80
7601	Aluminij u sirovim oblicima	108,16	3,9%	94,49	3,4%	87
8544	Izolirana žica, kablovi i ostali izolirani električni provodnici	73,86	2,6%	85,16	3,1%	115
9403	Ostali namještaj i njegovi dijelovi	89,28	3,2%	84,69	3,1%	95
7308	Željezne ili čelične konstrukcije i dijelovi konstrukcija, vrata i prozori te okviri	59,65	2,1%	73,84	2,7%	124
2704	Koks i polukoks od kamenog uglja, mrkog uglja ili treseta, aglomerirani ili ne; retortni ugalj	71,15	2,6%	73,07	2,6%	103
6403	Obuća sa vanjskim đonovima od gume, plastične mase, kože ili vještačke kože	73,15	2,6%	72,29	2,6%	99
6406	Dijelovi obuće izmjenjivi ulošci za obuću, umeci za pete i slični proizvodi;	68,02	2,4%	71,92	2,6%	106
4407	Drvo obrađeno po dužini piljenjem, glodanjem ili rezanjem ili ljuštenjem, debljine veće od 6 mm	74,65	2,7%	69,94	2,5%	94
	Ukupno (1-10)	942,64	33,8%	928,01	33,5%	98
	Ostali proizvodi	1.845,81	66,2%	1.842,83	66,5%	100
	UKUPNO IZVOZ	2.788,45	100,0%	2.770,84	100,0%	99

Izvor: Agencija za statistiku BiH

Mil.KM

HS 4	OPIS	I-III 2018		I-III 2019		INDEX
		DEFICIT	Učešće	DEFICIT	Učešće	
2710	Naftna ulja i ulja dobivena od bitumenskih minerala, osim sirovih	-179,14	11,1%	-294,83	16,0%	165
8703	Putnički automobili i druga motorna vozila uglavnom namijenjena prijevozu osoba trkaće automobile:	-175,75	10,9%	-202,33	11,0%	115
2701	Kameni ugalj; briketi i slična čvrsta goriva od kamenog uglja	-107,48	6,7%	-143,23	7,8%	133
3004	Lijekovi (osim proizvoda iz tarifnih brojeva 3002, 3005 i 3006)	-90,78	5,6%	-103,97	5,7%	115
2711	Naftni plinovi i ostali plinoviti ugljikovodici	-60,54	3,8%	-79,82	4,3%	132
8517	Telefonski aparati, uključujući telefone za mobilne radiotelefonske mreže ili druge bežične mreže; bežičnoj mreži (kao što je lokalna	-48,49	3,0%	-52,32	2,8%	108
4107	Goveđe kože (uključujući bivolje) i kože kopitara, dalje obrađivane nakon štavljenja ili crust-obrade	-51,58	3,2%	-44,40	2,4%	86
8704	Motorna vozila za prijevoz robe	-38,64	2,4%	-39,54	2,1%	102
7208	Toplo valjani pljosnati proizvodi od željeza ili nelegiranog čelika širine 600 mm ili veće	-32,59	2,0%	-36,31	2,0%	111
0201	Goveđe meso, svježe ili rashlađeno	-15,59	1,0%	-36,18	2,0%	232
	Ukupno (1-10)	-800,58	49,6%	-1.032,93	56,1%	129
	Ostali proizvodi	-813,57	50,4%	-807,12	43,9%	99
	UKUPNO DEFICIT	-1.614,15	100,0%	-1.840,05	100,0%	114

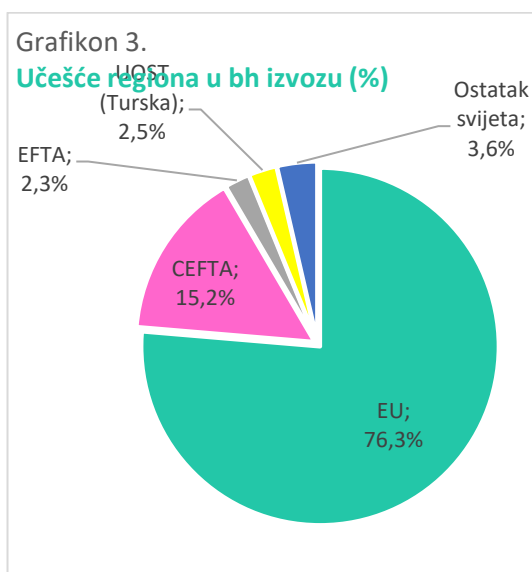
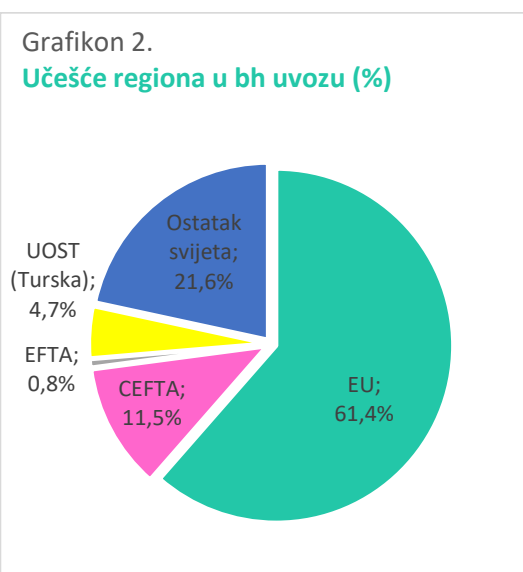
Izvor: Agencija za statistiku BiH

4. ROBNA RAZMJENA BiH PO REGIONIMA

Mil.KM

REGION	I-III 2018		I-III 2019		INDEX
	UVOZ	Učešće	UVOZ	Učešće	
EU	2.634,04	59,8%	2.833,00	61,4%	108
CEFTA	509,87	11,6%	528,62	11,5%	104
EFTA	33,88	0,8%	34,79	0,8%	103
UOST (Turska)	189,26	4,3%	217,90	4,7%	115
Ostatak svijeta	1.035,55	23,5%	996,57	21,6%	96
UKUPNO UVOZ	4.402,60	100,0%	4.610,88	100,0%	105
REGION	IZVOZ	Učešće	IZVOZ	Učešće	INDEX
EU	2.064,42	74,0%	2.115,14	76,3%	102
CEFTA	417,80	15,0%	422,00	15,2%	101
EFTA	61,72	2,2%	62,93	2,3%	102
UOST (Turska)	90,48	3,2%	70,48	2,5%	78
Ostatak svijeta	154,02	5,5%	100,29	3,6%	65
UKUPNO IZVOZ	2.788,44	100,0%	2.770,84	100,0%	99
REGION	DEFICIT/SUFICIT	Učešće	DEFICIT/SUFICIT	Učešće	INDEX
EU	-569,62	35,3%	-717,86	39,0%	126
CEFTA	-92,07	5,7%	-106,62	5,8%	116
EFTA	27,84	-1,7%	28,14	-1,5%	101
UOST (Turska)	-98,78	6,1%	-147,42	8,0%	149
Ostatak svijeta	-881,53	54,6%	-896,28	48,7%	102
UKUPNO DEFICIT/SUFICIT	-1.614,16	100,0%	-1.840,04	100,0%	114

Izvor: Agencija za statistiku BiH



Izvor: Agencija za statistiku BiH

5. ROBNA RAZMJENA BIH SA EU

Mil.KM

HS 4	OPIS	I-III 2018		I-III 2019		INDEX
		UVOZ	Učešće	UVOZ	Učešće	
2710	Naftna ulja i ulja dobivena od bitumenskih minerala, osim sirovih	189,94	7,2%	257,46	9,1%	136
8703	Putnički automobili i druga motorna vozila uglavnom namijenjena prijevozu osoba	163,10	6,2%	188,41	6,7%	116
3004	Lijekovi (osim proizvoda iz tarifnih brojeva 3002, 3005 i 3006)	88,46	3,4%	96,73	3,4%	109
2716	Električna energija	29,05	1,1%	72,89	2,6%	251
4107	Goveđe kože (uključujući bivolje) i kože kopitara, dalje obrađivane nakon štavljenja	52,86	2,0%	38,82	1,4%	73
0201	Goveđe meso, svježe ili rashlađeno	25,10	1,0%	36,04	1,3%	144
8704	Motorna vozila za prijevoz robe	30,23	1,1%	33,38	1,2%	110
2818	Vještački korund, hemijski definisan ili ne; aluminijev oksid; aluminijev hidroksid	26,47	1,0%	30,43	1,1%	115
8544	Izolirana žica, kablovi (uključujući koaksijalne kablove) i ostali izolirani električni provodnici	27,07	1,0%	29,99	1,1%	111
1806	Čokolada i ostali prehrambeni proizvodi koji sadrže kakao	26,79	1,0%	29,48	1,0%	110
	Ukupno (1-10)	659,07	25,0%	813,63	28,7%	123
	Ostali proizvodi	1.974,97	75,0%	2.019,37	71,3%	102
	UKUPNO UVOZ	2.634,04	100,0%	2.833,00	100,0%	108
HS 4	OPIS	IZVOZ	Učešće	IZVOZ	Učešće	INDEX
9401	Sjedala (osim onih iz tarifnog broja 9402)	161,54	7,8%	124,03	5,9%	77
7601	Aluminij u sirovim oblicima	104,91	5,1%	92,29	4,4%	88
2716	Električna energija	78,00	3,8%	80,49	3,8%	103
8544	Izolirana žica, kablovi i ostali izolirani električni provodnici	70,89	3,4%	80,21	3,8%	113
9403	Ostali namještaj i njegovi dijelovi	78,35	3,8%	76,23	3,6%	97
6406	Dijelovi obuće izmjenjivi ulošci za obuću, umeci za pete i slični proizvodi; nazuvci, i slični proizvodi i njihovi dijelovi	66,34	3,2%	71,15	3,4%	107
6403	Obuća sa vanjskim đonovima od gume, plastične mase, kože ili vještačke kože	72,29	3,5%	70,88	3,4%	98
8708	Dijelovi i pribor motornih vozila iz tarifnih brojeva 8701 do 8705	66,88	3,2%	66,89	3,2%	100
7308	Željezne ili čelične konstrukcije i dijelovi konstrukcija vrata i prozori te okviri	46,13	2,2%	61,46	2,9%	133
2818	Vještački korund, hemijski definisan ili ne; aluminijev oksid; aluminijev hidroksid	45,69	2,2%	55,36	2,6%	121
	Ukupno (1-10)	791,02	38,3%	778,99	36,8%	98
	Ostali proizvodi	1.273,40	61,7%	1.336,15	63,2%	105
	UKUPNO IZVOZ	2.064,42	100,0%	2.115,14	100,0%	102

Izvor: Agencija za statistiku BiH

6. ROBNA RAZMJENA BiH SA CEFTA-om

Mil.KM

HS 4	OPIS	I-III 2018		I-III 2019		INDEX
		UVOZ	Učešće	UVOZ	Učešće	
2710	Naftna ulja i ulja dobivena od bitumenskih minerala, osim sirovih	32,09	4469,0%	44,69	8,5%	139
2716	Električna energija	13,17	2248,0%	22,48	4,3%	171
1512	Ulje od sjemena suncokreta, šafranike ili pamuka i njihove frakcije	11,60	1944,0%	19,44	3,7%	168
1206	Suncokretovo sjeme, nezavisno je li lomljeno ili ne	14,50	1795,0%	17,95	3,4%	124
1905	Hljeb, peciva, kolači, keksi i ostali pekarski proizvodi sa sadržajem kakaa ili bez kakaa	17,13	1618,0%	16,18	3,1%	94
1005	Kukuruz	21,63	1579,0%	15,79	3,0%	73
2309	Preparati koji se koriste za prehranu životinja	11,45	1341,0%	13,41	2,5%	117
7208	Toplo valjani pljosnati proizvodi od željeza ili nelegiranog čelika širine 600 mm ili veće	12,41	1256,0%	12,56	2,4%	101
7306	Ostale željezne ili čelične cijevi i šuplji profili	12,27	1227,0%	12,27	2,3%	100
3004	Lijekovi (osim proizvoda iz tarifnih brojeva 3002, 3005 i 3006)	8,63	1068,0%	10,68	2,0%	124
	Ukupno (1-10)	154,88	30,4%	185,45	35,1%	120
	Ostali proizvodi	354,99	69,6%	343,17	64,9%	97
	UKUPNO UVOZ	509,87	100,0%	528,62	100,0%	104
HS 4	OPIS	IZVOZ	Učešće	IZVOZ	Učešće	INDEX
2704	Koks i polukoks od kamenog uglja, mrkog uglja ili treseta, aglomerirani ili ne	61,17	14,6%	73,02	17,3%	119
2716	Električna energija	45,01	10,8%	55,74	13,2%	124
7213	Toplo valjana žica od željeza ili nelegiranog čelika	32,13	7,7%	32,95	7,8%	103
4407	Drvo obrađeno po dužini piljenjem, glodanjem ili rezanjem ili ljuštenjem, debljine veće od 6 mm	14,15	3,4%	14,20	3,4%	100
0401	Mlijeko i pavlaka, nekonzentrisani i bez dodatnog šećera	11,64	2,8%	13,88	3,3%	119
7214	Šipke od željeza ili nelegiranog čelika samo kovane, toplo valjane, toplo vučene	27,17	6,5%	13,42	3,2%	49
7314	Tkanine, rešetke, mreže i ograde od željezne ili čelične žice; željezne ili čelične rešetke	8,37	2,0%	10,27	2,4%	123
0403	Mlaćenica, kiselo mlijeko i pavlaka, jogurt, kefir i ostalo fermentisano ili zakiseljeno mlijeko i pavlaka	3,46	0,8%	9,20	2,2%	266
7308	Željezne ili čelične konstrukcije i dijelovi konstrukcija, vrata i prozori te okviri	8,40	2,0%	7,48	1,8%	89
3004	Lijekovi (osim proizvoda iz tarifnih brojeva 3002, 3005 i 3006)	7,04	1,7%	7,08	1,7%	-
	Ukupno (1-10)	218,54	52,3%	237,24	56,2%	109
	Ostali proizvodi	199,26	47,7%	184,76	43,8%	93
	UKUPNO IZVOZ	417,80	100,0%	422,00	100,0%	101

Izvor: Agencija za statistiku BiH

7. BIH RAZMJENA INDUSTRIJSKIM I POLJOPRIVREDNIM PROIZVODIMA

Mil.KM

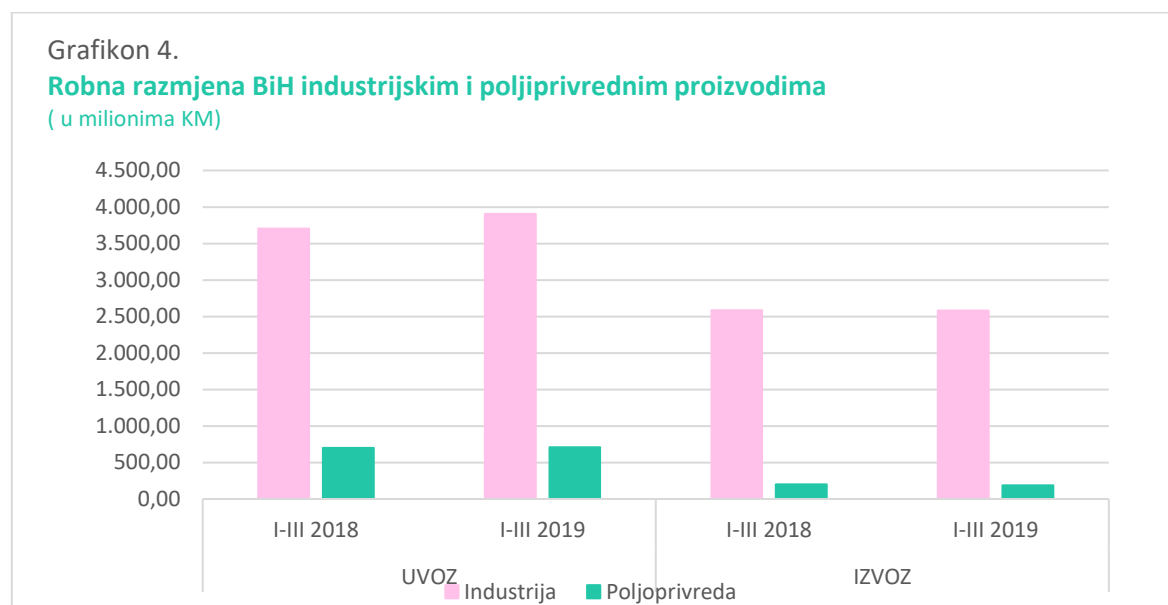
OPIS	I-III 2018		I-III 2019		INDEX
	UVOZ	Učešće (%)	UVOZ	Učešće (%)	
Industrija	3.703,93	84%	3.903,71	85%	105
Poljoprivreda	698,66	16%	707,18	15%	101
UKUPNO	4.402,59	100%	4.610,89	100%	105

OPIS	IZVOZ		IZVOZ		INDEX
	IZVOZ	Učešće (%)	IZVOZ	Učešće (%)	
Industrija	2.587,35	93%	2.583,62	93%	100
Poljoprivreda	201,10	7%	187,21	7%	93
UKUPNO	2.788,45	100%	2.770,83	100%	99

OPIS	DEFICIT		DEFICIT		INDEX
	DEFICIT	Učešće (%)	DEFICIT	Učešće (%)	
Industrija	-1.116,58	69%	-1.320,09	72%	118
Poljoprivreda	-497,56	31%	-519,97	28%	105
UKUPNO	-1.614,14	100%	-1.840,06	100%	114

Izvor: Agencija za statistiku BiH

* Poljoprivredni proizvodi su razvrstani u skladu sa WTO klasifikacijom



Izvor: Agencija za statistiku BiH

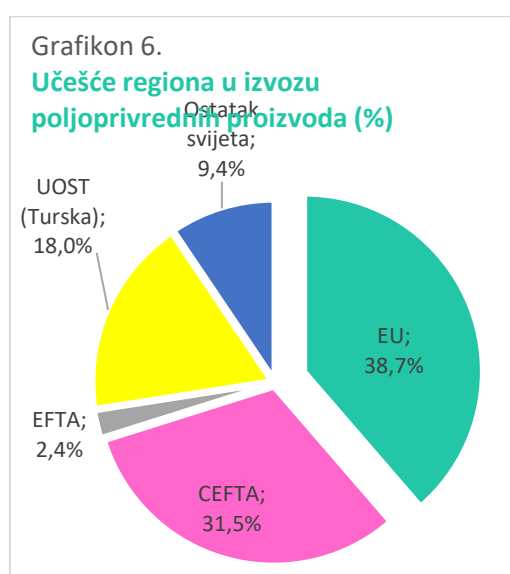
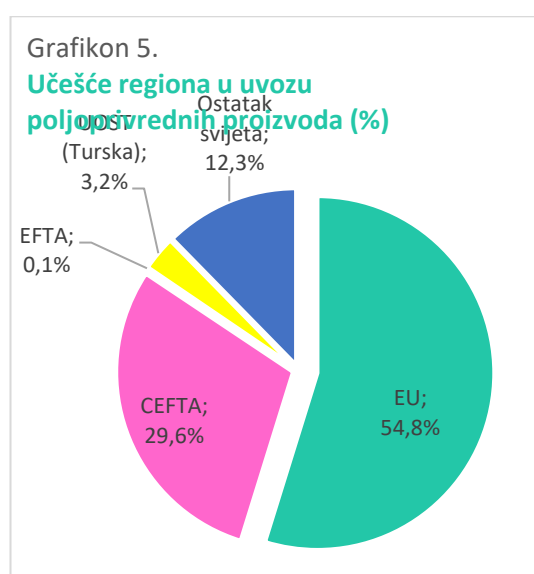
8. ROBNA RAZMJENA POLJOPRIVREDNIM PROIZVODIMA PO REGIONIMA

Mil.KM

REGION	I-III 2018		I-III 2019		INDEX
	UVOZ	Učešće	UVOZ	Učešće	
EU	374,74	53,6%	387,47	54,8%	103
CEFTA	213,44	30,5%	209,14	29,6%	98
EFTA	1,03	0,1%	0,94	0,1%	91
UOST (Turska)	21,71	3,1%	22,38	3,2%	103
Ostatak svijeta	87,75	12,6%	87,25	12,3%	99
UKUPNO UVOZ	698,67	100,0%	707,18	100,0%	101
REGION	IZVOZ	Učešće	IZVOZ	Učešće	INDEX
EU	79,53	39,5%	72,37	38,7%	91
CEFTA	60,96	30,3%	58,94	31,5%	97
EFTA	3,56	1,8%	4,47	2,4%	126
UOST (Turska)	43,80	21,8%	33,75	18,0%	77
Ostatak svijeta	13,26	6,6%	17,68	9,4%	133
UKUPNO IZVOZ	201,11	100,0%	187,21	100,0%	93
REGION	DEFICIT/SUFICIT	Učešće	DEFICIT/SUFICIT	Učešće	INDEX
EU	-295,21	59,3%	-315,10	60,6%	107
CEFTA	-152,48	30,6%	-150,20	28,9%	99
EFTA	2,53	-0,5%	3,53	-0,7%	140
UOST (Turska)	22,09	-4,4%	11,37	-2,2%	51
Ostatak svijeta	-74,49	15,0%	-69,57	13,4%	93
UKUPNO DEFICIT/SUFICIT	-497,56	100,0%	-519,97	100,0%	105

Izvor: Agencija za statistiku BiH

* Poljoprivredni proizvodi su razvrstani u skladu sa WTO klasifikacijom



Izvor: Agencija za statistiku BiH

9. ROBNA RAZMJENA BIH SA HRVATSKOM

Mil.KM

HS 4	OPIS	I-III 2018		I-III 2019		INDEX
		UVOZ	Učešće	UVOZ	Učešće	
2710	Naftna ulja i ulja dobivena od bitumenskih minerala, osim sirovih	104,84	26,8%	136,76	30,6%	130
2716	Električna energija	18,48	4,7%	60,38	13,5%	327
2523	Portland–cement, aluminatni cement, cement šljake, supersulfatni cement	9,01	2,3%	8,59	1,9%	95
4407	Drvo obrađeno po dužini debljine veće od 6 mm	7,28	1,9%	8,12	1,8%	112
1806	Čokolada i ostali prehrambeni proizvodi koji sadrže kakao	6,43	1,6%	7,85	1,8%	122
	Ukupno (1-5)	146,04	37,3%	221,70	49,6%	152
	Ostali proizvodi	245,21	62,7%	225,02	50,4%	92
	UKUPNO UVOZ	391,25	100,0%	446,72	100,0%	114
HS 4	OPIS	IZVOZ	Učešće	IZVOZ	Učešće	INDEX
2716	Električna energija	72,35	22,0%	76,02	21,0%	105
7601	Aluminij u sirovim oblicima	31,91	9,7%	41,14	11,3%	129
7314	Tkanine, rešetke, mreže i ograde od željezne ili čelične žice	11,41	3,5%	15,88	4,4%	139
9401	Sjedala (osim onih iz tarifnog broja 9402)	14,81	4,5%	13,46	3,7%	91
4407	Drvo obrađeno po dužini, debljine veće od 6 mm	14,79	4,5%	12,82	3,5%	87
	Ukupno (1-5)	145,27	44,2%	159,32	43,9%	110
	Ostali proizvodi	183,59	55,8%	203,46	56,1%	111
	UKUPNO IZVOZ	328,86	100,0%	362,78	100,0%	110

Izvor: Agencija za statistiku BiH

10. ROBNA RAZMJENA BIH SA SRBIJOM

Mil.KM

HS 4	OPIS	I-III 2018		I-III 2019		INDEX
		UVOZ	Učešće	UVOZ	Učešće	
2710	Naftna ulja i ulja dobivena od bitumenskih minerala, osim sirovih	32,09	7,0%	44,69	9,4%	139
2716	Električna energija	10,20	2,2%	21,51	4,5%	211
1512	Ulje od sjemena suncokreta, šafranike ili pamuka i njihove frakcije	11,60	2,5%	19,44	4,1%	168
1206	Suncokretovo sjeme, nezavisno je li lomljeno ili ne	14,50	3,2%	17,95	3,8%	124
1005	Kukuruz	21,63	4,7%	15,79	3,3%	73
	Ukupno (1-5)	90,02	19,6%	119,38	25,0%	133
	Ostali proizvodi	368,44	80,4%	357,88	75,0%	97
	UKUPNO UVOZ	458,46	100,0%	477,26	100,0%	104
HS 4	OPIS	IZVOZ	Učešće	IZVOZ	Učešće	INDEX
2704	Koks i polukoks od kamenog uglja, mrkog uglja ili treseta, aglomerirani ili ne; retortni uglj	59,70	21,6%	71,56	24,0%	120
2716	Električna energija	41,26	14,9%	43,71	14,6%	106
7213	Toplo valjana žica od željeza ili nelegiranog čelika u nepravilno (labavo) namotanim kolutima	21,92	7,9%	22,50	7,5%	103
4407	Drvo obrađeno po dužini, debljine veće od 6 mm	9,23	3,3%	9,79	3,3%	106
7214	Šipke od željeza ili nelegiranog čelika samo kovane, toplo valjane, toplo vučene ili ekstrudirane	11,91	4,3%	7,86	2,6%	66
	Ukupno (1-5)	144,02	52,1%	155,42	52,1%	108
	Ostali proizvodi	132,55	47,9%	143,04	47,9%	108
	UKUPNO IZVOZ	276,57	100,0%	298,46	100,0%	108

Izvor: Agencija za statistiku BiH