

# BILTEN

Vanjskotrgovinska razmjena BiH

5 / 2024



*Sarajevo, juli 2024. godine*



---

Sektor za međunarodne trgovinske odnose  
Odsjek za statistiku i analizu vanjske trgovine

## **SADRŽAJ**

1. ROBNA RAZMJENA BIH ZA PERIOD I-V (2020. - 2024. GODINE) .....	4
2. ROBNA RAZMJENA BIH PO MJESECIMA ZA 2023. I 2024. GODINU .....	4
3. BIH RAZMJENA SA NAJZNAČAJNIJIM TRGOVINSKIM PARTNERIMA .....	5
4. ROBNA RAZMJENA BIH PO TB.....	6
5. ROBNA RAZMJENA BIH PO REGIONIMA .....	8
6. ROBNA RAZMJENA BIH SA EU .....	9
7. ROBNA RAZMJENA BIH SA CEFTA-om.....	10
8. BIH RAZMJENA INDUSTRIJSKIM I POLJOPRIVREDNIM PROIZVODIMA .....	11
9. ROBNA RAZMJENA POLJOPRIVREDNIM PROIZVODIMA PO REGIONIMA.....	12
10. ROBNA RAZMJENA BIH SA NJEMAČKOM.....	13
11. ROBNA RAZMJENA BIH SA ITALIJOM .....	14
12. ROBNA RAZMJENA BIH SA HRVATSKOM .....	15
13. ROBNA RAZMJENA BIH SA SRBIJOM .....	16
14. ROBNA RAZMJENA BIH SA KINOM.....	17
15. ROBNA RAZMJENA BIH SA AUSTRIJOM .....	18
16. ROBNA RAZMJENA BIH SA SLOVENIJOM .....	19
17. ROBNA RAZMJENA BIH SA TURSKOM.....	20

## **PREDGOVOR**

Na osnovu statističkih podataka prikupljenih od Agencije za statistiku BiH, Odsjek za statistiku i analizu vanjske trgovine mjesečno izrađuje Bilten vanjskotrgovinske razmjene, sa namjerom da blagovremeno prezentira podatke i osnovne statističke pokazatelje iz oblasti vanjske trgovine BiH.

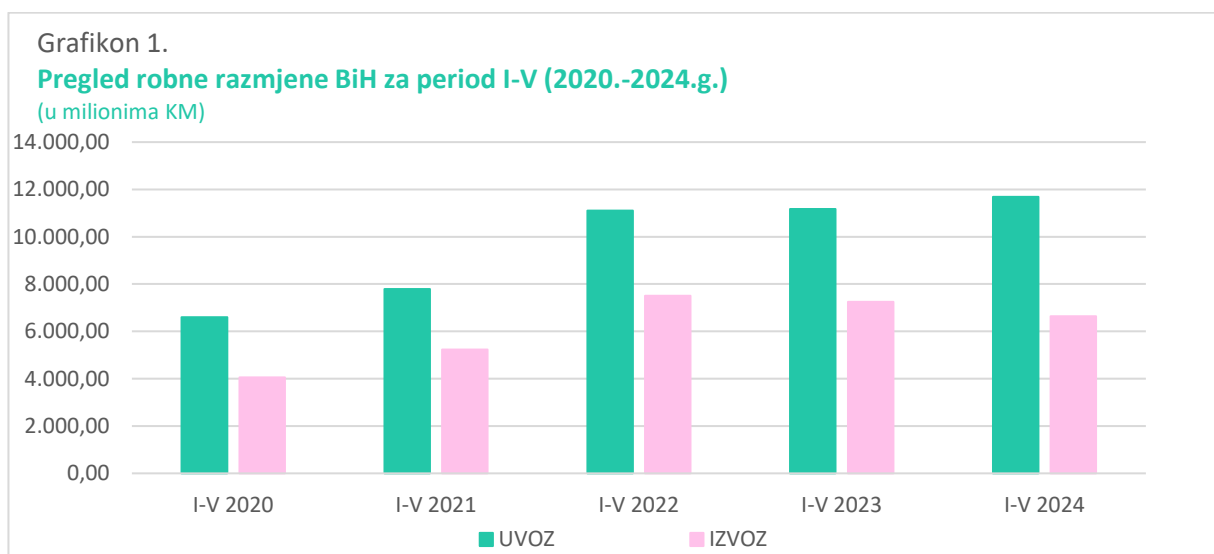
Prezentirani podaci obuhvataju ukupnu vanjskotrgovinsku razmjenu, razmjenu po najznačajnijim vanjskotrgovinskim partnerima, po grupama proizvoda (industrijski i poljoprivredni proizvodi), zatim po regionima, sa posebnim osvrtom na EU i CEFTA-u, kao najznačajnijim regijama, te razmjena sa najznačajnijim vanjskotrgovinskim partnerima - po robama.

## 1. ROBNA RAZMJENA BIH ZA PERIOD I-V (2020. - 2024. GODINE)

Mil.KM

PERIOD	UVOZ	INDEX	IZVOZ	INDEX	OBIM	INDEX	TRGOVINSKI BILANS	INDEX	POKRIVENOST
I-V 2020	6.604,2	-	4.061,1	-	10.665,3	-	-2.543,1	-	61,49%
I-V 2021	7.787,8	118	5.237,4	129	13.025,2	122	-2.550,4	100	67,25%
I-V 2022	11.098,8	143	7.511,1	143	18.609,9	143	-3.587,8	141	67,67%
I-V 2023	11.167,0	101	7.255,5	97	18.422,5	99	-3.911,5	109	64,97%
I-V 2024	11.681,9	105	6.640,3	92	18.322,2	99	-5.041,6	129	56,84%

Izvor podataka: Agencija za statistiku BiH



## 2. ROBNA RAZMJENA BIH PO MJESECIMA ZA 2023. I 2024. GODINU

Mil. KM

Mjesec	UVOZ			IZVOZ		
	2023	2024	INDEX	2023	2024	INDEX
Januar	1.846,1	1.906,3	103	1.402,1	1.169,8	83
Februar	2.153,4	2.360,4	110	1.480,2	1.336,0	90
Mart	2.545,7	2.544,0	100	1.518,9	1.345,8	89
April	2.252,6	2.480,4	110	1.400,2	1.468,6	105
Maj	2.369,2	2.390,7	101	1.454,2	1.320,2	91
<b>UKUPNO</b>	<b>11.167,0</b>	<b>11.681,9</b>	<b>105</b>	<b>7.255,5</b>	<b>6.640,3</b>	<b>92</b>

Izvor podataka: Agencija za statistiku BiH

### 3. BIH RAZMJENA SA NAJZNAČAJNIJIM TRGOVINSKIM PARTNERIMA

R. br.	ZEMLJA	I-V 2023		I-V 2024		Index vrijednosti
		Vrijednost (mil.KM)	Količina (t)	Vrijednost (mil.KM)	Količina (t)	
1	ITALIJA	1.517,0	527.099,8	1.579,5	557.058,5	104
2	NJEMAČKA	1.300,7	175.513,3	1.425,3	185.367,2	110
3	SRBIJA	1.135,0	621.551,4	1.111,2	690.983,8	98
4	KINA	990,9	120.479,4	1.049,7	141.075,0	106
5	HRVATSKA	823,3	476.533,3	747,4	473.796,3	91
6	TURSKA	634,3	134.803,8	717,8	205.876,5	113
7	SLOVENIJA	455,6	112.275,3	450,3	117.346,1	99
8	AUSTRIJA	420,1	80.803,1	413,3	89.253,8	98
9	POLJSKA	365,4	115.705,6	399,9	77.769,3	109
10	SAD	343,9	393.032,8	322,3	361.405,0	94
	<b>Ukupno (1-10)</b>	<b>7.986,4</b>	<b>2.757.797,6</b>	<b>8.216,8</b>	<b>2.899.931,6</b>	<b>103</b>
	Ostale zemlje	3.180,6	1.063.619,7	3.465,1	1.181.234,4	109
	<b>UKUPNO</b>	<b>11.167,0</b>	<b>3.821.417,3</b>	<b>11.681,9</b>	<b>4.081.166,0</b>	<b>105</b>

R. br.	ZEMLJA	IZVOZ		Vrijednost (mil.KM)	Količina (t)	Index vrijednosti
		Vrijednost (mil.KM)	Količina (t)			
1	NJEMAČKA	1.168,2	209.311,3	1.059,4	166.942,0	91
2	HRVATSKA	1.132,6	1.217.770,2	1.059,2	1.639.091,2	94
3	SRBIJA	913,7	926.342,7	694,6	606.300,9	76
4	AUSTRIJA	747,6	137.430,1	658,7	134.312,6	88
5	SLOVENIJA	589,1	207.444,4	568,6	199.117,0	97
6	ITALIJA	621,0	260.919,8	534,0	217.420,8	86
7	CRNA GORA	315,7	97.300,1	231,6	121.587,8	73
8	NIZOZEMSKA (HOLANDIJA)	186,4	23.403,2	191,1	27.727,1	103
9	TURSKA	124,3	54.320,6	153,8	123.197,2	124
10	FRANCUSKA	140,4	22.690,3	149,8	24.420,8	107
	<b>Ukupno (1-10)</b>	<b>5.938,9</b>	<b>3.156.932,6</b>	<b>5.300,7</b>	<b>3.260.117,3</b>	<b>89</b>
	Ostale zemlje	1.316,6	573.006,1	1.339,6	584.728,9	102
	<b>UKUPNO</b>	<b>7.255,5</b>	<b>3.729.938,7</b>	<b>6.640,3</b>	<b>3.844.846,2</b>	<b>92</b>

Izvor podataka: Agencija za statistiku BiH

#### 4. ROBNA RAZMJENA BiH PO TB

HS 4	OPIS	I-V 2023		I-V 2024		Index vrijednosti
		Vrijednost (mil.KM)	Količina (t)	Vrijednost (mil.KM)	Količina (t)	
2710	Naftna ulja i ulja dobivena od bitumenskih minerala, osim sirovih	873,9	545.636,1	986,3	618.274,9	113
8703	Putnički automobili i druga motorna vozila	429,0	41.319,8	527,2	54.241,1	123
3004	Lijekovi (osim proizvoda iz tarifnih brojeva 3002, 3005 i 3006)	257,1	3.172,0	282,4	3.173,5	110
2701	Kameni ugalj; briketi i slična čvrsta goriva od kamenog uglja	288,9	478.221,6	209,1	393.915,5	72
7408	Bakrena žica	159,2	9.218,9	175,9	10.498,3	110
0201	Goveđe meso, svježe ili rashlađeno	109,7	12.488,5	133,9	15.219,3	122
7601	Aluminij u sirovim oblicima	183,4	36.990,5	129,8	28.222,1	71
8517	Telefonski aparati, uključujući pametne telefone i ostale telefone	111,4	288,0	125,7	286,2	113
2711	Naftni plinovi i ostali plinoviti ugljikovodici	149,2	137.123,7	123,9	126.828,5	83
2106	Prehrambeni proizvodi koji nisu spomenuti niti uključeni na drugom mjestu	97,6	8.518,9	118,7	10.296,5	122
	<b>Ukupno (1-10)</b>	<b>2.659,5</b>	<b>1.272.978,0</b>	<b>2.813,0</b>	<b>1.260.955,9</b>	<b>106</b>
	Ostali proizvodi	8.507,5	2.548.439,3	8.868,9	2.820.210,1	104
	<b>UKUPNO</b>	<b>11.167,0</b>	<b>3.821.417,3</b>	<b>11.681,9</b>	<b>4.081.166,0</b>	<b>105</b>
HS 4	OPIS	IZVOZ				Index vrijednosti
		Vrijednost (mil.KM)	Količina (t)	Vrijednost (mil.KM)	Količina (t)	
8544	Izolirana žica, kablovi i ostali izolirani električni provodnici	292,6	25.079,1	298,1	26.827,2	102
2716	Električna energija (MWh)*	583,1	2.205.273,3	247,5	1.736.323,8	42
9401	Sjedala (osim onih iz tarifnog broja 9402)	262,8	22.682,9	227,8	18.652,4	87
7308	Željezne ili čelične konstrukcije	253,0	48.596,6	224,1	45.125,7	89
9403	Ostali namještaj i njegovi dijelovi	198,4	30.262,7	193,8	29.404,2	98
8708	Dijelovi i pribor motornih vozila iz tarifnih brojeva 8701 do 8705	164,1	10.143,8	188,5	10.782,1	115
4407	Drvo obrađeno po dužini piljenjem, glodanjem ili rezanjem, debljine veće od 6 mm	174,9	183.920,9	161,2	185.116,2	92
9306	Bombe, granate, torpeda, mine, rakete i slična vojna municija i njihovi dijelovi	105,6	2.764,7	148,7	3.508,5	141
6406	Dijelovi obuće, izmjenjivi ulošci za obuću, umeci za pete	169,9	1.910,0	138,2	1.517,9	81
3925	Građevinski proizvodi od plastičnih masa, koji nisu pomenuti ili uključeni na drugom mjestu	136,4	13.767,1	121,1	12.687,7	89
	<b>Ukupno (1-10)</b>	<b>2.340,7</b>	<b>339.127,8</b>	<b>1.949,0</b>	<b>333.621,9</b>	<b>83</b>
	Ostali proizvodi	4.914,8	3.390.810,9	4.691,3	3.511.224,3	95
	<b>UKUPNO</b>	<b>7.255,5</b>	<b>3.729.938,7</b>	<b>6.640,3</b>	<b>3.844.846,2</b>	<b>92</b>

Izvor podataka: Agencija za statistiku BiH

\* Količina električne energije u MWh je procjena Agencije za statistiku BiH

Mil.KM

HS 4	OPIS	I-V 2023		I-V 2024		INDEX
		TRGOVINSKI BILANS	Učešće	TRGOVINSKI BILANS	Učešće	
2710	Naftna ulja i ulja dobivena od bitumenskih minerala, osim sirovih	-851,8	21,8%	-971,8	19,3%	114
8703	Putnički automobili i druga motorna vozila uglavnom namijenjena prijevozu osoba (osim vozila iz tarifnog broja 8702)	-421,5	10,8%	-523,5	10,4%	124
3004	Lijekovi (osim proizvoda iz tarifnih brojeva 3002, 3005 i 3006)	-224,4	5,7%	-224,7	4,5%	100
2701	Kameni ugalj; briketi i slična čvrsta goriva od kamenog uglja	-287,9	7,4%	-209,0	4,1%	73
7408	Bakrena žica	-157,4	4,0%	-175,9	3,5%	112
0201	Goveđe meso, svježe ili rashlađeno	-100,5	2,6%	-133,9	2,7%	133
8517	Telefonski aparati, uključujući pametne telefone i ostale telefone za mobilne radiotelefonske mreže ili druge bežične mreže	-109,9	2,8%	-121,7	2,4%	111
2711	Naftni plinovi i ostali plinoviti ugljikovodici	-148,1	3,8%	-120,0	2,4%	81
2106	Prehrambeni proizvodi koji nisu spomenuti niti uključeni na drugom mjestu	-89,8	2,3%	-107,6	2,1%	120
8704	Motorna vozila za prijevoz robe	-82,9	2,1%	-97,4	1,9%	118
	<b>Ukupno (1-10)</b>	<b>-2.474,2</b>	<b>63,3%</b>	<b>-2.685,3</b>	<b>53,3%</b>	<b>109</b>
	Ostali proizvodi	-1.437,3	36,7%	-2.356,3	46,7%	164
	<b>UKUPNO TRGOVINSKI BILANS</b>	<b>-3.911,5</b>	<b>100,0%</b>	<b>-5.041,6</b>	<b>100,0%</b>	<b>129</b>

Izvor podataka: Agencija za statistiku BiH

## 5. ROBNA RAZMJENA BiH PO REGIONIMA

REGION	I-V 2023		I-V 2024		Index vrijednosti
	Vrijednost (mil.KM)	Količina (t)	Vrijednost (mil.KM)	Količina (t)	
EU	6.543,9	1.956.469,5	7.000,8	2.114.453,9	107
CEFTA	1.297,7	735.997,5	1.292,1	793.266,5	100
EFTA	78,7	8.351,1	98,0	11.381,8	125
UOST (Turska)	634,3	134.803,8	717,8	205.876,5	113
Ostatak svijeta	2.612,4	985.795,4	2.573,4	956.187,3	99
<b>UKUPNO UVOZ</b>	<b>11.167,0</b>	<b>3.821.417,3</b>	<b>11.681,9</b>	<b>4.081.166,0</b>	<b>105</b>

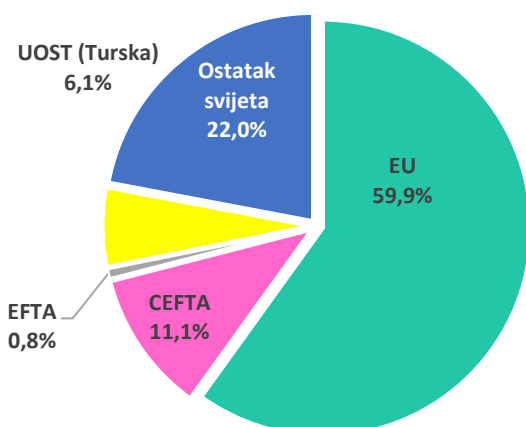
REGION	IZVOZ		I-V 2024		Index vrijednosti
	Vrijednost (mil.KM)	Količina (t)	Vrijednost (mil.KM)	Količina (t)	
EU	5.337,9	2.467.275,2	4.943,3	2.764.973,9	93
CEFTA	1.363,8	1.099.456,5	1.056,0	809.887,5	77
EFTA	121,1	14.697,6	131,7	14.948,5	109
UOST (Turska)	124,3	54.320,6	153,8	123.197,2	124
Ostatak svijeta	308,3	94.188,8	355,5	131.839,1	115
<b>UKUPNO IZVOZ</b>	<b>7.255,5</b>	<b>3.729.938,7</b>	<b>6.640,3</b>	<b>3.844.846,2</b>	<b>92</b>

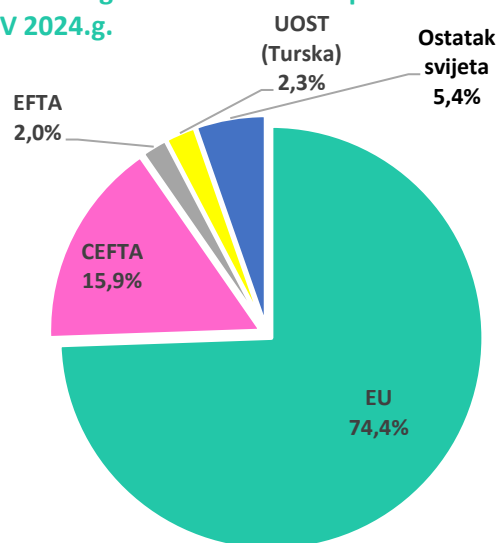
REGION	TRGOVINSKI BILANS		INDEX
	Vrijednost (mil.KM)		
	I-V 2023	I-V 2024	
EU	-1.205,9	-2.057,5	171
CEFTA	66,1	-236,1	-
EFTA	42,4	33,7	79
UOST (Turska)	-510,0	-563,9	111
Ostatak svijeta	-2.304,1	-2.217,8	96
<b>UKUPNO TRGOVINSKI BILANS</b>	<b>-3.911,5</b>	<b>-5.041,7</b>	<b>129</b>

Izvor podataka: Agencija za statistiku BiH

Grafikon 2.  
Učešće regiona u bh uvozu za period I-V 2024.g.



Grafikon 3.  
Učešće regiona u bh izvozu za period I-V 2024.g.





## 6. ROBNA RAZMJENA BIH SA EU

HS 4	OPIS	I-V 2023		I-V 2024		Index vrijednosti
		Vrijednost (mil.KM)	Količina (t)	Vrijednost (mil.KM)	Količina (t)	
2710	Naftna ulja i ulja dobivena od bitumenskih minerala, osim sirovih	765,6	474.805,9	871,9	546.554,3	114
8703	Putnički automobili i druga motorna vozila (osim vozila iz tarifnog broja 8702)	386,6	38.358,4	479,1	50.394,8	124
3004	Lijekovi (osim proizvoda iz tarifnih brojeva 3002, 3005 i 3006)	191,7	1.878,9	220,9	1.701,4	115
0201	Goveđe meso, svježe ili rashlađeno	109,6	12.479,3	133,9	15.219,3	122
7408	Bakrena žica	132,9	7.708,5	110,1	6.558,8	83
2106	Prehrambeni proizvodi koji nisu spomenuti niti uključeni na drugom mjestu	73,2	7.042,8	90,5	8.588,7	124
8704	Motorna vozila za prijevoz robe	70,5	9.239,5	87,3	12.117,1	124
1806	Čokolada i ostali prehrambeni proizvodi koji sadrže kakao	65,2	5.670,1	76,6	6.170,8	117
8708	Dijelovi i pribor motornih vozila iz tarifnih brojeva 8701 do 8705	58,1	5.612,2	69,1	5.473,9	119
8701	Vučna vozila (osim onih iz tarifnog broja 8709)	67,5	7.528,1	68,8	7.439,5	102
	<b>Ukupno (1-10)</b>	<b>1.920,9</b>	<b>570.323,8</b>	<b>2.208,2</b>	<b>660.218,6</b>	<b>115</b>
	Ostali proizvodi	4.623,0	1.386.145,7	4.792,6	1.454.235,3	104
	<b>UKUPNO</b>	<b>6.543,9</b>	<b>1.956.469,5</b>	<b>7.000,8</b>	<b>2.114.453,9</b>	<b>107</b>
HS 4	OPIS	IZVOZ				Index vrijednosti
		Vrijednost (mil.KM)	Količina (t)	Vrijednost (mil.KM)	Količina (t)	
8544	Izolirana žica, kablovi	276,4	23.696,5	273,9	24.679,7	99
9401	Sjedala (osim onih iz tarifnog broja 9402)	242,0	20.426,3	210,2	16.727,7	87
8708	Dijelovi i pribor motornih vozila iz tarifnih brojeva 8701 do 8705	153,9	9.213,8	179,5	10.014,5	117
9403	Ostali namještaj i njegovi dijelovi	169,3	25.828,5	163,7	24.711,4	97
7308	Željezne ili čelične konstrukcije (osim montažnih zgrada iz tarifnog broja 9406)	182,1	31.901,2	163,5	30.463,5	90
6406	Dijelovi obuće; izmjenjivi ulošci za obuću, umeci za pete	168,4	1.888,6	137,9	1.510,2	82
3925	Građevinski proizvodi od plastičnih masa, koji nisu pomenuti ili uključeni na drugom mjestu	126,1	12.556,3	109,8	11.336,8	87
7601	Aluminij u sirovim oblicima:	87,0	15.744,5	106,7	21.936,0	123
8431	Dijelovi prepoznatljivi kao namijenjeni isključivo ili uglavnom za mašine iz tarifnih brojeva 8425 do 8430	102,0	12.336,6	102,7	12.556,3	101
8503	Dijelovi prikladni za upotrebu isključivo ili uglavnom sa mašinama iz tarifnih brojeva 8501 ili 8502	101,5	3.941,7	102,4	3.690,5	101
	<b>Ukupno (1-10)</b>	<b>1.608,6</b>	<b>144.977,7</b>	<b>1.550,4</b>	<b>146.289,8</b>	<b>96</b>
	Ostali proizvodi	3.729,3	2.322.297,5	3.392,9	2.618.684,1	91
	<b>UKUPNO</b>	<b>5.337,9</b>	<b>2.467.275,2</b>	<b>4.943,3</b>	<b>2.764.973,9</b>	<b>93</b>

Izvor podataka: Agencija za statistiku BiH

## 7. ROBNA RAZMJENA BiH SA CEFTA-om

HS 4	OPIS	I-V 2023		I-V 2024		Index vrijednosti
		Vrijednost (mil.KM)	Količina (t)	Vrijednost (mil.KM)	Količina (t)	
2710	Naftna ulja i ulja dobivena od bitumenskih minerala, osim sirovih	104,4	69.706,3	109,9	70.003,5	105
1905	Hljeb, peciva, kolači, keksi i ostali pekarski proizvodi	42,0	6.699,0	44,2	7.173,8	105
2202	Vode, uključujući mineralne vode i gazirane vode, sa dodatim šećerom	33,8	29.254,0	38,4	31.779,9	114
2203	Pivo dobijeno od slada:	33,7	34.851,8	38,4	38.628,2	114
2402	Cigare, cigarilosi i cigarete od duhana ili zamjena duhana	29,9	1.191,0	37,9	1.505,5	127
1005	Kukuruz	40,5	69.930,1	37,7	83.229,1	93
7208	Toplo valjani pljosnati proizvodi od željeza ili nelegiranog čelika širine 600 mm ili veće	47,1	27.919,2	36,5	24.407,1	77
2309	Preparati koji se koriste za prehranu životinja:	28,0	32.793,2	29,1	43.020,7	104
3004	Lijekovi (osim proizvoda iz tarifnih brojeva 3002, 3005 i 3006)	28,4	1.050,7	28,0	1.215,7	99
7306	Ostale željezne ili čelične cijevi i šuplji profili	31,8	18.276,2	26,6	17.138,4	83
	<b>Ukupno (1-10)</b>	<b>419,6</b>	<b>256.819,7</b>	<b>426,5</b>	<b>279.473,6</b>	<b>102</b>
	Ostali proizvodi	878,1	479.177,8	865,6	513.792,9	99
	<b>UKUPNO</b>	<b>1.297,7</b>	<b>735.997,5</b>	<b>1.292,1</b>	<b>793.266,5</b>	<b>100</b>
HS 4	OPIS	IZVOZ				Index vrijednosti
		Vrijednost (mil.KM)	Količina (t)	Vrijednost (mil.KM)	Količina (t)	
2716	Električna energija (MWh)*	366,9	1.271.576,6	162,5	1.090.143,5	44
7213	Toplo valjana žica od željeza ili nelegiranog čelika	75,4	55.193,5	59,8	47.149,1	79
4407	Drvo obrađeno po dužini, debljine veće od 6 mm	44,6	76.818,1	51,3	88.765,4	115
7308	Željezne ili čelične konstrukcije i dijelovi konstrukcija	45,4	14.439,2	40,8	12.677,7	90
2704	Koks i polukoks od kamenog uglja, mrkog uglja	127,3	145.529,1	36,0	56.655,8	28
0401	Mlijeko i pavlaka, nekoncentrisani i bez dodatnog šećera ili drugih sredstava za zaslađivanje:	28,9	17.949,4	33,7	22.819,5	117
3004	Lijekovi (osim proizvoda iz tarifnih brojeva 3002, 3005 i 3006)	21,2	307,3	30,1	359,8	142
2702	Mrki ugalj, aglomerirani ili neaglomerirani, osim gagata:	71,9	428.356,0	27,7	215.392,3	39
1602	Ostali pripremljeni ili konzervisani proizvodi od mesa, drugih klaoničkih proizvoda	22,5	2.207,6	27,1	2.712,2	121
7214	Šipke od željeza ili nelegiranog čelika samo kovane, toplo valjane	56,7	41.820,0	22,9	17.907,2	40
	<b>Ukupno (1-10)</b>	<b>860,6</b>	<b>782.620,3</b>	<b>491,7</b>	<b>464.438,9</b>	<b>57</b>
	Ostali proizvodi	503,2	316.836,2	564,3	345.448,6	112
	<b>UKUPNO</b>	<b>1.363,8</b>	<b>1.099.456,5</b>	<b>1.056,0</b>	<b>809.887,5</b>	<b>77</b>

Izvor podataka: Agencija za statistiku BiH

\* Količina električne energije u MWh je procjena Agencije za statistiku BiH

## 8. BIH RAZMJENA INDUSTRIJSKIM I POLJOPRIVREDNIM PROIZVODIMA

Mil.KM

OPIS	I-V 2023		I-V 2024		Index vrijednosti
	UVOZ	Učešće	UVOZ	Učešće	
Industrija	9.438,2	85%	9.738,1	83%	103
Poljoprivreda	1.728,8	15%	1.943,8	17%	112
<b>UKUPNO</b>	<b>11.167,0</b>	<b>100%</b>	<b>11.681,9</b>	<b>100%</b>	<b>105</b>

OPIS	I-V 2023		I-V 2024		Index vrijednosti
	IZVOZ	Učešće	IZVOZ	Učešće	
Industrija	6.860,3	95%	6.210,0	94%	91
Poljoprivreda	395,2	5%	430,3	6%	109
<b>UKUPNO</b>	<b>7.255,5</b>	<b>100%</b>	<b>6.640,3</b>	<b>100%</b>	<b>92</b>

OPIS	I-V 2023		I-V 2024		Index vrijednosti
	TRGOVINSKI BILANS	Učešće	TRGOVINSKI BILANS	Učešće	
Industrija	-2.577,9	66%	-3.528,1	70%	137
Poljoprivreda	-1.333,6	34%	-1.513,5	30%	113
<b>UKUPNO</b>	<b>-3.911,5</b>	<b>100%</b>	<b>-5.041,6</b>	<b>100%</b>	<b>129</b>

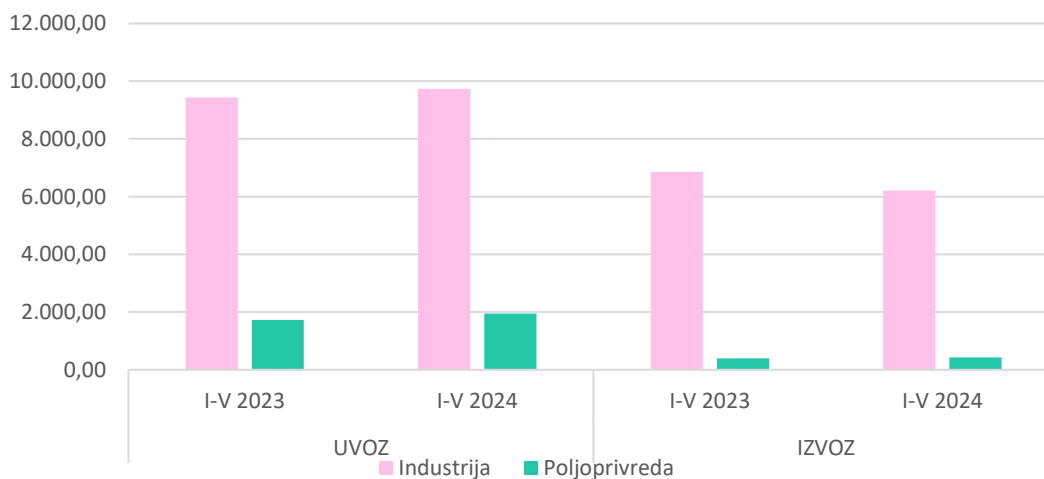
Izvor podataka: Agencija za statistiku BiH

Poljoprivredni proizvodi su razvrstani u skladu sa WTO klasifikacijom

Grafikon 4.

### Robna razmjena BiH industrijskim i poljoprivrednim proizvodima

(u milionima KM)



## 9. ROBNA RAZMJENA POLJOPRIVREDNIM PROIZVODIMA PO REGIONIMA

REGION	I-V 2023		I-V 2024		Index vrijednosti
	Vrijednost (mil.KM)	Količina (t)	Vrijednost (mil.KM)	Količina (t)	
EU	942,7	311.348,9	1.085,4	374.475,3	115
CEFTA	491,3	339.580,3	522,0	412.140,8	106
EFTA	2,3	109,8	1,9	91,3	83
UOST (Turska)	65,1	29.518,4	73,9	35.664,0	114
Ostatak svijeta	227,5	108.517,4	260,6	126.874,0	115
<b>UKUPNO UVOZ</b>	<b>1.728,8</b>	<b>789.074,8</b>	<b>1.943,8</b>	<b>949.245,4</b>	<b>112</b>

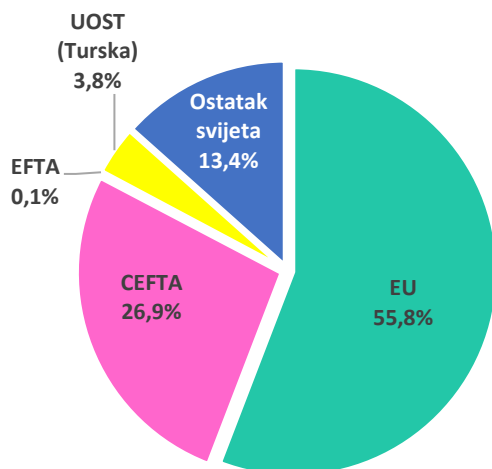
REGION	IZVOZ		Vrijednost (mil.KM)	Količina (t)	Index vrijednosti
	Vrijednost (mil.KM)	Količina (t)			
EU	173,7	90.370,0	190,2	112.057,6	110
CEFTA	161,6	64.724,0	182,2	78.451,6	113
EFTA	5,5	923,9	5,1	999,3	92
UOST (Turska)	18,7	5.948,1	28,3	26.206,6	151
Ostatak svijeta	35,7	12.986,4	24,5	9.586,0	69
<b>UKUPNO IZVOZ</b>	<b>395,2</b>	<b>174.952,4</b>	<b>430,3</b>	<b>227.301,2</b>	<b>109</b>

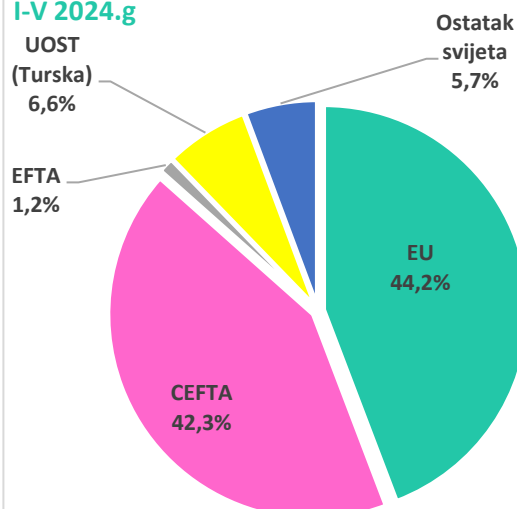
REGION	TRGOVINSKI BILANS		INDEX
	Vrijednost (mil.KM)		
	I-V 2023	I-V 2024	
EU	-769,0	-895,1	116
CEFTA	-329,7	-339,8	103
EFTA	3,2	3,2	98
UOST (Turska)	-46,4	-45,6	98
Ostatak svijeta	-191,8	-236,1	123
<b>UKUPNO TRGOVINSKI BILANS</b>	<b>-1.333,6</b>	<b>-1.513,5</b>	<b>113</b>

Izvor podataka: Agencija za statistiku BiH

Grafikon 5.  
Učešće regiona u uvozu poljoprivrednih proizvoda za period I-V 2024.g



Grafikon 6.  
Učešće regiona u izvozu poljoprivrednih proizvoda za period I-V 2024.g



## 10. ROBNA RAZMJENA BIH SA NJEMAČKOM

HS 4	OPIS	I-V 2023		I-V 2024		Index vrijednosti
		Vrijednost (mil.KM)	Količina (t)	Vrijednost (mil.KM)	Količina (t)	
8703	Putnički automobili i druga motorna vozila uglavnom namijenjena prijevozu osoba (osim vozila iz tarifnog broja 8702)	208,6	24.047,0	252,1	32.065,2	121
3004	Lijekovi (osim proizvoda iz tarifnih brojeva 3002, 3005 i 3006)	49,7	839,4	58,2	575,1	117
8704	Motorna vozila za prijevoz robe	36,4	6.283,9	45,7	8.609,5	126
3916	Monofilamenti bilo koje dimenzije poprečnog presjeka većeg od 1 mm, šipke, štapovi i profilni oblici od plastičnih masa, uključujući površinski obrađene ali drukčije neobrađivane	30,4	4.640,7	31,8	5.269,6	105
0406	Sir i skuta	22,6	2.977,3	30,8	3.608,3	136
<b>Ukupno (1-5)</b>		<b>347,6</b>	<b>38.788,3</b>	<b>418,5</b>	<b>50.127,7</b>	<b>120</b>
Ostali proizvodi		953,1	136.725,0	1.006,8	135.239,5	106
<b>UKUPNO</b>		<b>1.300,7</b>	<b>175.513,3</b>	<b>1.425,3</b>	<b>185.367,2</b>	<b>110</b>
HS 4	OPIS	IZVOZ				Index vrijednosti
		Vrijednost (mil.KM)	Količina (t)	Vrijednost (mil.KM)	Količina (t)	
8708	Dijelovi i pribor motornih vozila iz tarifnih brojeva 8701 do 8705	64,0	3.595,9	78,1	4.292,5	122
9401	Sjedala (osim onih iz tarifnog broja 9402)	86,1	7.221,7	63,9	4.430,2	74
9403	Ostali namještaj i njegovi dijelovi	57,3	8.651,8	56,8	8.741,8	99
8409	Dijelovi prepoznatljivi kao namijenjeni isključivo ili uglavnom za motore iz tarifnog broja 8407 ili 8408	38,2	1.362,9	47,4	1.749,5	124
7308	Željezne ili čelične konstrukcije (osim montažnih zgrada iz tarifnog broja 9406) i dijelovi konstrukcija	42,0	5.227,3	40,3	5.087,5	96
<b>Ukupno (1-5)</b>		<b>287,6</b>	<b>26.059,7</b>	<b>286,6</b>	<b>24.301,5</b>	<b>100</b>
Ostali proizvodi		880,6	183.251,6	772,8	142.640,5	88
<b>UKUPNO</b>		<b>1.168,2</b>	<b>209.311,3</b>	<b>1.059,4</b>	<b>166.942,0</b>	<b>91</b>

Izvor podataka: Agencija za statistiku BiH

## 11. ROBNA RAZMJENA BIH SA ITALIJOM

HS 4	OPIS	I-V 2023		I-V 2024		Index vrijednosti
		Vrijednost (mil.KM)	Količina (t)	Vrijednost (mil.KM)	Količina (t)	
2710	Naftna ulja i ulja dobivena od bitumenskih minerala, osim sirovih	505,8	326.673,2	523,5	336.704,6	103
7408	Bakrena žica	52,7	3.060,8	63,5	3.771,0	121
0201	Goveđe meso, svježe ili rashlađeno	32,4	3.685,6	44,9	4.967,2	139
6115	Hula-hop čarape, uključujući i one bez stopala, čarape, kratke čarape i slično, uključujući čarape za vene, obuću bez pričvršćenog đona, pletene ili heklane	33,7	534,0	43,5	667,4	129
7208	Toplo valjani pljosnati proizvodi od željeza ili nelegiranog čelika širine 600 mm ili veće, koji nisu platirani niti prevučeni	24,5	13.475,7	23,2	14.322,3	95
<b>Ukupno (1-5)</b>		<b>649,0</b>	<b>347.429,3</b>	<b>698,7</b>	<b>360.432,5</b>	<b>108</b>
Ostali proizvodi		868,0	179.670,5	880,9	196.626,0	101
<b>UKUPNO</b>		<b>1.517,0</b>	<b>527.099,8</b>	<b>1.579,5</b>	<b>557.058,5</b>	<b>104</b>
HS 4	OPIS	IZVOZ				Index vrijednosti
		Vrijednost (mil.KM)	Količina (t)	Vrijednost (mil.KM)	Količina (t)	
7601	Aluminij u sirovim oblicima	46,4	8.429,8	38,7	8.020,8	83
8431	Dijelovi prepoznatljivi kao namijenjeni isključivo ili uglavnom za mašine iz tarifnih brojeva 8425 do 8430	40,4	5.181,4	34,8	4.404,4	86
6404	Obuća sa vanjskim đonovima od gume, plastične mase, od kože ili vještačke kože i gornjim dijelom od tekstilnog materijala	30,5	329,8	27,8	225,8	91
6406	Dijelovi obuće; izmjenjivi ulošci za obuću, umeci za pete i slični proizvodi; nazuvci, i slični proizvodi i njihovi dijelovi	40,3	377,7	27,2	267,3	67
8708	Dijelovi i pribor motornih vozila iz tarifnih brojeva 8701 do 8705	20,9	1.779,9	22,2	1.856,8	106
<b>Ukupno (1-5)</b>		<b>178,6</b>	<b>16.098,6</b>	<b>150,7</b>	<b>14.775,1</b>	<b>84</b>
Ostali proizvodi		442,4	244.821,2	383,3	202.645,7	87
<b>UKUPNO</b>		<b>621,0</b>	<b>260.919,8</b>	<b>534,0</b>	<b>217.420,8</b>	<b>86</b>

Izvor podataka: Agencija za statistiku BiH

## 12. ROBNA RAZMJENA BiH SA HRVATSKOM

HS 4	OPIS	I-V 2023		I-V 2024		Index vrijednosti
		Vrijednost (mil.KM)	Količina (t)	Vrijednost (mil.KM)	Količina (t)	
2710	Naftna ulja i ulja dobivena od bitumenskih minerala, osim sirovih	163,5	97.766,4	66,1	42.209,0	40
2716	Električna energija (MWh)*	76,9	242.185,0	34,0	241.508,0	44
2523	Portland–cement, aluminatni cement, cement šljake, supersulfatni cement i slični hidraulični cementi, uključujući obojene ili u obliku klinkera	24,8	115.437,7	29,0	134.321,0	117
1806	Čokolada i ostali prehrambeni proizvodi koji sadrže kakao	18,6	1.953,7	21,3	2.073,1	115
2202	Vode, uključujući mineralne vode i gazirane vode, sa dodatim šećerom ili drugim sredstvima za zaslađivanje	13,8	12.014,9	18,5	15.918,1	133
<b>Ukupno (1-5)</b>		<b>297,6</b>	<b>227.172,7</b>	<b>168,9</b>	<b>194.521,2</b>	<b>57</b>
Ostali proizvodi		525,7	249.360,6	578,5	279.275,1	110
<b>UKUPNO</b>		<b>823,3</b>	<b>476.533,3</b>	<b>747,4</b>	<b>473.796,3</b>	<b>91</b>
HS 4	OPIS	IZVOZ				Index vrijednosti
		Vrijednost (mil.KM)	Količina (t)	Vrijednost (mil.KM)	Količina (t)	
2716	Električna energija (MWh)*	216,2	933.696,7	85,1	646.180,3	39
6115	Hula–hop čarape, uključujući i one bez stopala, čarape, kratke čarape i slično, uključujući čarape za vene, obuću bez pričvršćenog đona, pletene ili heklane	59,6	978,5	76,4	1.281,6	128
8544	Izolirana žica (uključujući lakiranu žicu i anodiziranu žicu), kablovi (uključujući koaksijalne kablove) i ostali izolirani električni provodnici	51,5	4.335,7	51,6	4.416,3	100
7314	Tkanine (uključujući beskrajne trake), rešetke, mreže i ograde od željezne ili čelične žice; željezne ili čelične rešetke dobivene prosijecanjem i razvlačenjem lima ili trake	57,1	39.307,4	44,2	31.539,2	78
9403	Ostali namještaj i njegovi dijelovi	34,5	5.924,7	41,4	6.681,3	120
<b>Ukupno (1-5)</b>		<b>418,8</b>	<b>50.546,3</b>	<b>298,6</b>	<b>43.918,4</b>	<b>71</b>
Ostali proizvodi		713,8	1.167.223,9	760,6	1.595.172,8	107
<b>UKUPNO</b>		<b>1.132,6</b>	<b>1.217.770,2</b>	<b>1.059,2</b>	<b>1.639.091,2</b>	<b>94</b>

Izvor podataka: Agencija za statistiku BiH

\* Količina električne energije u MWh je procjena Agencije za statistiku BiH

### 13. ROBNA RAZMJENA BIH SA SRBIJOM

HS 4	OPIS	I-V 2023		I-V 2024		Index vrijednosti
		Vrijednost (mil.KM)	Količina (t)	Vrijednost (mil.KM)	Količina (t)	
2710	Naftna ulja i ulja dobivena od bitumenskih minerala, osim sirovih	104,3	69.533,8	109,7	69.930,7	105
1905	Hljeb, peciva, kolači, keksi i ostali pekarski proizvodi sa sadržajem kakaa ili bez kakaa; hostije, prazne kapsule za farmaceutsku upotrebu, oblatne, rižin papir i slični proizvodi	37,8	5.922,0	39,8	6.356,3	105
1005	Kukuruz	40,5	69.930,1	37,7	83.229,1	93
2203	Pivo dobijeno od slada	32,9	34.048,7	37,4	37.696,5	114
2402	Cigare, cigarilos i cigarete od duhana ili zamjena duhana	29,3	1.164,1	35,9	1.429,6	122
	<b>Ukupno (1-5)</b>	<b>244,9</b>	<b>180.598,8</b>	<b>260,5</b>	<b>198.642,1</b>	<b>106</b>
	Ostali proizvodi	890,1	440.952,6	850,7	492.341,7	96
	<b>UKUPNO</b>	<b>1.135,0</b>	<b>621.551,4</b>	<b>1.111,2</b>	<b>690.983,8</b>	<b>98</b>
HS 4	OPIS	IZVOZ				Index vrijednosti
		Vrijednost (mil.KM)	Količina (t)	Vrijednost (mil.KM)	Količina (t)	
2716	Električna energija (MWh)*	220,7	713.876,7	109,1	758.809,1	49
7213	Toplo valjana žica od željeza ili nelegiranog čelika u nepravilno (labavo) namotanim kolutima	51,5	37.402,8	42,0	33.010,0	82
4407	Drvo obrađeno po dužini piljenjem, glodanjem ili rezanjem ili ljuštenjem, uključujući i blanžano, brušeno ili spojeno na krajevima, debljine veće od 6 mm	33,3	51.768,2	37,4	57.480,7	112
2704	Koks i polukoks od kamenog uglja, mrkog uglja ili treseta, aglomerirani ili ne; retortni ugalj	127,1	145.163,5	35,7	56.280,6	28
7308	Željezne ili čelične konstrukcije i dijelovi konstrukcija	33,5	9.652,2	28,4	8.039,8	85
	<b>Ukupno (1-5)</b>	<b>466,1</b>	<b>243.986,7</b>	<b>252,7</b>	<b>154.811,1</b>	<b>54</b>
	Ostali proizvodi	447,6	682.356,0	441,9	451.489,8	99
	<b>UKUPNO</b>	<b>913,7</b>	<b>926.342,7</b>	<b>694,6</b>	<b>606.300,9</b>	<b>76</b>

Izvor podataka: Agencija za statistiku BiH

\* Količina električne energije u MWh je procjena Agencije za statistiku BiH



## 14. ROBNA RAZMJENA BIH SA KINOM

HS 4	OPIS	I-V 2023		I-V 2024		Index vrijednosti
		Vrijednost (mil.KM)	Količina (t)	Vrijednost (mil.KM)	Količina (t)	
8517	Telefonski aparati, uključujući pametne telefone i ostale telefone za mobilne radiotelefonske mreže ili druge bežične mreže	61,9	207,9	75,3	206,2	122
8541	Poluprovodnički elementi, foto-osjetljivi poluprovodnički elementi	90,5	10.468,7	47,7	9.563,1	53
8415	Uređaji za klimatizaciju, sa ventilatorom na motorni pogon i elementima za mijenjanje temperature i vlažnosti	30,9	2.131,4	41,1	3.005,0	133
8471	Mašine za automatsku obradu podataka i njihove jedinice; magnetni ili optički čitači	32,3	209,4	34,7	210,9	108
8528	Monitori i projektori, koji ne sadrže televizijski prijemnik; televizijski prijemnici	17,9	430,8	28,2	658,9	158
<b>Ukupno (1-5)</b>		<b>233,4</b>	<b>13.448,1</b>	<b>227,0</b>	<b>13.643,9</b>	<b>97</b>
Ostali proizvodi		757,5	107.031,3	822,7	127.431,1	109
<b>UKUPNO</b>		<b>990,9</b>	<b>120.479,4</b>	<b>1.049,7</b>	<b>141.075,0</b>	<b>106</b>
HS 4	OPIS	IZVOZ				Index vrijednosti
		Vrijednost (mil.KM)	Količina (t)	Vrijednost (mil.KM)	Količina (t)	
4403	Neobrađeno drvo, okresano, grubo obrađeno (učetvoreno), uključujući i okorano drvo (sa skinutom korom) ili sa skinutom bjelikom	1,9	2.926,2	8,9	14.221,1	460
4407	Drvo obrađeno po dužini piljenjem, debljine veće od 6 mm	7,0	6.540,0	6,3	6.286,1	91
2607	Rude i koncentracije olova	0,0	0,0	3,0	1.611,2	-
4408	Listovi furnira (uključujući i one dobivene rezanjem laminiranog drva nožem), listovi za šperploče	0,1	23,0	2,9	1.305,6	**
8443	Mašine za štampanje koje štampanje vrše pomoću ploča, valjaka i drugih štamparskih formi iz tarifnog broja 8442	0,0	0,0	2,2	63,4	-
<b>Ukupno (1-5)</b>		<b>9,0</b>	<b>9.489,1</b>	<b>23,3</b>	<b>23.487,4</b>	<b>258</b>
Ostali proizvodi		3,8	2.889,9	3,1	2.522,7	82
<b>UKUPNO</b>		<b>12,8</b>	<b>12.379,0</b>	<b>26,4</b>	<b>26.010,1</b>	<b>207</b>

Izvor podataka: Agencija za statistiku BiH

\*\*Index je veći od 999

## 15. ROBNA RAZMJENA BiH SA AUSTRIJOM

HS 4	OPIS	I-V 2023		I-V 2024		Index vrijednosti
		Vrijednost (mil.KM)	Količina (t)	Vrijednost (mil.KM)	Količina (t)	
8503	Dijelovi prikladni za upotrebu isključivo ili uglavnom sa mašinama iz tarifnih brojeva 8501 ili 8502	32,8	2.217,7	32,4	1.978,3	99
7408	Bakrena žica	29,2	1.717,9	28,3	1.703,4	97
9504	Konzole za video igre i aparati, proizvodi za sajamske, stone ili društvene igre, uključujući flipere, bilijar	7,8	100,5	12,6	152,5	162
2202	Vode, uključujući mineralne vode i gazirane vode, sa dodatim šećerom ili drugim sredstvima za zaslađivanje	8,5	2.895,1	9,2	2.330,3	109
4410	Ploče iverice, ploče sa usmjerenim vlaknima (OSB) i slične ploče (na primjer wafer-ploče) od drva i od ostalih ligninskih materijala, neaglomerirane ili aglomerirane smolama ili ostalim organskim vezivnim materijama	7,6	6.342,9	9,2	8.181,5	121
<b>Ukupno (1-5)</b>		<b>85,8</b>	<b>13.274,1</b>	<b>91,7</b>	<b>14.346,0</b>	<b>107</b>
Ostali proizvodi		334,3	67.529,0	321,6	74.907,8	96
<b>UKUPNO</b>		<b>420,1</b>	<b>80.803,1</b>	<b>413,3</b>	<b>89.253,8</b>	<b>98</b>
HS 4	OPIS	IZVOZ				Index vrijednosti
		Vrijednost (mil.KM)	Količina (t)	Vrijednost (mil.KM)	Količina (t)	
8544	Izolirana žica (uključujući lakiranu žicu i anodiziranu žicu), kablovi (uključujući koaksijalne kablove) i ostali izolirani električni provodnici	118,2	11.414,7	107,0	10.655,4	91
8503	Dijelovi prikladni za upotrebu isključivo ili uglavnom sa mašinama iz tarifnih brojeva 8501 ili 8502	61,2	2.989,9	58,2	2.447,2	95
7308	Željezne ili čelične konstrukcije (osim montažnih zgrada iz tarifnog broja 9406) i dijelovi konstrukcija	54,7	7.836,4	41,5	6.376,0	76
8708	Dijelovi i pribor motornih vozila iz tarifnih brojeva 8701 do 8705	33,1	1.334,0	32,8	1.164,4	99
7409	Bakrene ploče, limovi i trake, debljine veće od 0,15 mm	28,6	1.492,8	27,7	1.561,0	97
<b>Ukupno (1-5)</b>		<b>295,8</b>	<b>25.067,7</b>	<b>267,3</b>	<b>22.204,1</b>	<b>90</b>
Ostali proizvodi		451,8	112.362,4	391,4	112.108,5	87
<b>UKUPNO</b>		<b>747,6</b>	<b>137.430,1</b>	<b>658,7</b>	<b>134.312,6</b>	<b>88</b>

Izvor podataka: Agencija za statistiku BiH

## 16. ROBNA RAZMJENA BIH SA SLOVENIJOM

HS 4	OPIS	I-V 2023		I-V 2024		Index vrijednosti
		Vrijednost (mil.KM)	Količina (t)	Vrijednost (mil.KM)	Količina (t)	
3004	Lijekovi (osim proizvoda iz tarifnih brojeva 3002, 3005 i 3006)	34,9	176,0	35,3	139,7	101
8544	Izolirana žica (uključujući lakiranu žicu i anodiziranu žicu), kablovi (uključujući koaksijalne kablove) i ostali izolirani električni provodnici	24,2	993,1	19,1	669,9	79
7407	Šipke i profili, od bakra	13,1	659,6	13,8	717,2	105
8503	Dijelovi prikladni za upotrebu isključivo ili uglavnom sa mašinama iz tarifnih brojeva 8501 ili 8502	13,5	326,2	11,3	216,9	84
8511	Električna oprema za paljenje i pokretanje motora sa unutrašnjim sagorjevanjem koji se pale uz pomoć svjeće ili kompresije	6,5	522,7	8,8	691,8	134
<b>Ukupno (1-5)</b>		<b>92,3</b>	<b>2.677,5</b>	<b>88,2</b>	<b>2.435,6</b>	<b>96</b>
Ostali proizvodi		363,4	109.597,8	362,1	114.910,5	100
<b>UKUPNO</b>		<b>455,6</b>	<b>112.275,3</b>	<b>450,3</b>	<b>117.346,1</b>	<b>99</b>
HS 4	OPIS	IZVOZ				Index vrijednosti
		Vrijednost (mil.KM)	Količina (t)	Vrijednost (mil.KM)	Količina (t)	
8431	Dijelovi prepoznatljivi kao namijenjeni isključivo ili uglavnom za mašine iz tarifnih brojeva 8425 do 8430	32,8	4.110,2	39,6	4.893,6	121
8409	Dijelovi prepoznatljivi kao namijenjeni isključivo ili uglavnom za motore iz tarifnog broja 8407 ili 8408	44,8	752,4	39,4	692,1	88
8503	Dijelovi prikladni za upotrebu isključivo ili uglavnom sa mašinama iz tarifnih brojeva 8501 ili 8502	36,8	888,0	37,3	944,5	101
7610	Konstrukcije (osim montažnih zgrada iz tarifnog broja 9406) i dijelovi konstrukcija	39,7	1.787,2	31,5	1.307,3	79
2818	Vještački korund, hemijski definisan ili ne; aluminijev oksid; aluminijev hidroksid	32,3	36.019,6	27,9	35.503,5	87
<b>Ukupno (1-5)</b>		<b>186,4</b>	<b>43.557,3</b>	<b>175,8</b>	<b>43.341,0</b>	<b>94</b>
Ostali proizvodi		402,7	163.887,0	392,8	155.776,0	98
<b>UKUPNO</b>		<b>589,1</b>	<b>207.444,4</b>	<b>568,6</b>	<b>199.117,0</b>	<b>97</b>

Izvor podataka: Agencija za statistiku BiH

## 17. ROBNA RAZMJENA BIH SA TURSKOM

HS 4	OPIS	I-V 2023		I-V 2024		Index vrijednosti
		Vrijednost (mil.KM)	Količina (t)	Vrijednost (mil.KM)	Količina (t)	
7213	Toplo valjana žica od željeza ili nelegiranog čelika u nepravilno (labavo) namotanim kolutima	0,0	0,0	32,0	27.720,2	-
7214	Šipke od željeza ili nelegiranog čelika samo kovane, toplo valjane, toplo vučene ili ekstrudirane, uključujući one koje su uvrnute poslije valjanja	6,1	2.588,7	26,2	23.072,6	431
7604	Šipke i profili od aluminija	14,4	1.582,3	17,1	2.043,6	119
6109	T-majice, majice bez rukava i ostale potkošulje, pletene ili heklane	13,1	580,9	13,7	591,5	104
8418	Frižideri, zamrzivači i ostali uređaji za proizvodnju hladnoće, električni i ostali; toplotne pumpe, osim uređaja za klimatizaciju iz tarifnog broja 8415	11,3	1.216,4	13,0	1.355,1	115
<b>Ukupno (1-5)</b>		<b>44,9</b>	<b>5.968,3</b>	<b>102,1</b>	<b>54.783,0</b>	<b>227</b>
Ostali proizvodi		589,4	128.835,4	615,7	151.093,5	104
<b>UKUPNO</b>		<b>634,3</b>	<b>134.803,8</b>	<b>717,8</b>	<b>205.876,5</b>	<b>113</b>
HS 4	OPIS	IZVOZ		IZVOZ		Index vrijednosti
		Vrijednost (mil.KM)	Količina (t)	Vrijednost (mil.KM)	Količina (t)	
2704	Koks i polukoks od kamenog uglja, mrkog uglja ili treseta, aglomerirani ili ne; retortni ugalj:	0,0	0,0	29,5	51.055,8	-
1512	Ulje od sjemena suncokreta, šafranike ili pamuka i njihove frakcije, rafinirani ili nerafinirani, ali hemijski nemodifikovani:	1,1	598,3	13,0	7.211,8	**
9306	Bombe, granate, torpeda, mine, rakete i slična vojna municija i njihovi dijelovi; municija (patrone) i ostala municija i projektili	15,3	468,8	11,5	378,1	75
3603	Sporogoreći štapini; detonirajući fitilji; udarne i eksplozivne kapsule; upaljači; električni detonatori	6,4	233,3	8,7	208,9	136
4804	Kraft-papir i karton nepremazani, u rolnama ili listovima, osim onih iz tarifnih brojeva 4802 i 4803	6,3	3.453,6	8,4	4.910,4	133
<b>Ukupno (1-5)</b>		<b>29,1</b>	<b>4.753,9</b>	<b>71,1</b>	<b>63.765,0</b>	<b>244</b>
Ostali proizvodi		95,2	49.566,7	82,8	59.432,2	87
<b>UKUPNO</b>		<b>124,3</b>	<b>54.320,6</b>	<b>153,8</b>	<b>123.197,2</b>	<b>124</b>

Izvor podataka: Agencija za statistiku BiH

\*\*Index je veći od 999